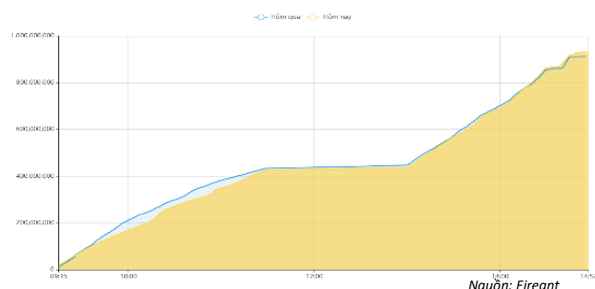


## THÔNG KÊ THỊ TRƯỜNG

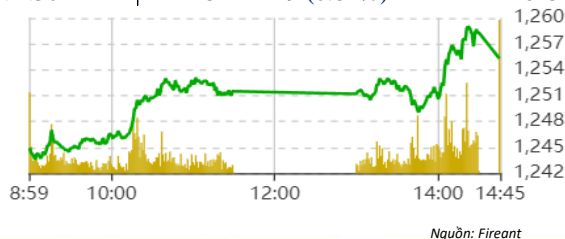
	HSX	HNX
Giá đóng cửa	1243,3	252,6
Thay đổi	9,2	1,1
Thay đổi %	0,75%	0,44%
KLGD (Triệu CP)	930,7	109,3
GTGD (Tỷ)	20918,46	2098,15
CP có giao dịch	96%	79%
CP tăng giá	217 / 39,45%	79 / 23,87%
CP giảm giá	243 / 44,18%	109 / 32,93%
CP tham chiếu	90 / 16,36%	143 / 43,20%
P/E	14,4	16,9
P/B	1,6	1,2

Thanh khoản HSX



Chỉ số phái sinh

Phái sinh	Đóng cửa	Thay đổi	Basis	OI
VN30	1256,95	1,27%	132	62541
VN30F1M	1125	9 (0.81%)		



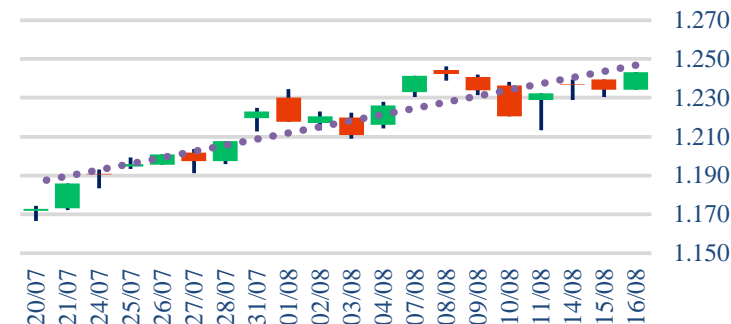
## XU HƯỚNG DÒNG TIỀN

- VN Index chốt phiên tăng 9,21 điểm (0,75%). Thị trường tăng điểm nhờ lực bán đã suy yếu và lực cầu hoạt động sôi nổi ở nhóm VN30. Tuy nhiên, dòng tiền tiếp tục phân hoá mạnh với 243 mã giảm và 217 mã tăng.
- Đóng góp lớn nhất đến đà tăng điểm của chỉ số là cổ phiếu VIC khi tăng trần trước diễn biến tích cực của cổ phiếu VFS trên sàn NASDAQ.
- Ngoài ra, nhóm Ngân hàng và Bất động sản thu hút dòng tiền cũng tác động tích cực lên VN Index.
- Đà giảm phân bổ vào nhiều nhóm ngành, trong đó nhiều mã nhóm Tiện ích, Hàng không, Bán lẻ và Thực phẩm đều giảm điểm. Tuy nhiên, lực giảm trên thị trường còn tương đối hạn chế và không gây ảnh hưởng quá nhiều lên điểm số thị trường.
- Nước ngoài bán ròng nhẹ 24,60 tỷ đồng, bán VPB, MSN tuy nhiên quay lại mua VIC, VRE.

## PHÂN TÍCH KỸ THUẬT

- VNINDEX kết phiên tạo thành cây xanh và đóng cửa tại mức cao nhất phiên tuy nhiên chỉ số được kéo chủ yếu bởi nhóm cổ phiếu trụ. VNINDEX đang tiến dần đến vùng kháng cự 1.250 và có thể sẽ có nhịp điều chỉnh trong ngắn hạn.

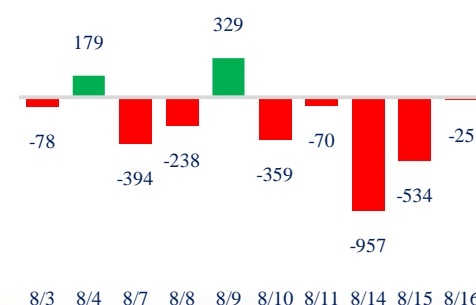
Biểu đồ VNIndex 1 tháng



Giao dịch tự doanh 10 phiên HSX



Giao dịch nước ngoài 10 phiên HSX



## CHIẾN LƯỢC GIAO DỊCH

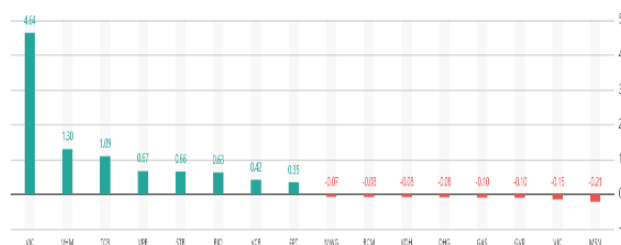
Nhà đầu tư tiếp tục giữ nguyên vị thế cho đến khi cổ phiếu có dấu hiệu đảo chiều rõ ràng. Việc một loạt cổ phiếu tăng mạnh trong thời gian vừa rồi nên gặp áp lực chốt lời cũng là điều không quá lo sợ. Tuy nhiên nhà đầu tư nên hạn chế mở vị thế mua mới. Các nhóm cổ phiếu đáng chú ý: thép, chứng khoán, đầu tư công, bất động sản.

- \* Kịch bản 1: VN-Index đi ngang quanh 1.240 – 1.250 điểm.
- \* Kịch bản 2: VN-Index điều chỉnh.

Tăng giảm nhóm ngành

Ngành	Ngày	Tháng
Dầu khí	-0,67%	4,39%
Hóa chất	-0,33%	3,47%
Tài nguyên Cơ bản	-0,23%	2,45%
Xây dựng & vật liệu	0,02%	4,23%
Hàng & Dịch vụ CN	0,40%	0,44%
Ô tô và phụ tùng	-1,22%	8,04%
Thực phẩm & đồ uống	0,09%	4,50%
Hàng cá nhân & Gia dụng	0,45%	0,43%
Y tế	-0,85%	-2,32%
Bán lẻ	-0,66%	6,71%
Truyền thông	1,72%	22,24%
Du lịch & Giải trí	-0,60%	2,57%
Viễn thông	2,35%	1,32%
Điện, nước & dầu khí	-0,12%	1,49%
Bảo hiểm	-0,17%	1,69%
Bất động sản	2,25%	18,20%
Dịch vụ tài chính	0,54%	7,47%
Ngân hàng	0,85%	5,17%
Công nghệ Thông tin	1,08%	8,26%

Top cổ phiếu ảnh hưởng chỉ số



Nguồn: Fireant

Top NN mua ròng HSX

Mã	Giá đóng cửa	Thay đổi	KLGD
VIC	75,6	+4,90/+6,93%	2.460.345
VRE	31,5	+0,20/+0,64%	3.399.500
CTG	32,35	-0,05/-0,15%	1.583.000
BID	47,5	+0,50/+1,06%	589.620
HAX	17,15	+0,85/+5,21%	1.584.325

Top NN bán ròng HSX

Mã	Giá đóng cửa	Thay đổi	KLGD
VPB	22,4	+0,40/+1,82%	3.862.310
MSN	81,8	-0,60/-0,73%	728.839
VHM	62,9	+1,20/+1,94%	673.596
VCI	43	-0,15/-0,35%	730.300
KDH	35,55	-0,45/-1,25%	862.900

Giao dịch cổ đông lớn và nội bộ

Mã	Tên	Vị trí	Ngày	Đăng ký	Khối lượng
GMD	Nguyễn Minh Nguyệt	Thành viên HĐQT	16/08/2023	Đăng ký mua	75.000
GMD	Chu Đức Khang	Phó Chủ tịch HĐQT	16/08/2023	Đăng ký mua	75.000
GMD	Vũ Ninh	Thành viên HĐQT	16/08/2023	Đăng ký mua	75.000
GMD	Nguyễn Thị Hồng Nga	---	16/08/2023	Đăng ký mua	38.000
GMD	Lưu Tường Giai	Trưởng ban kiểm soát	16/08/2023	Đăng ký mua	30.000

TIN TỨC

Trong nước

[Chủ trì nghiên cứu lập sản giao dịch bất động sản](#)  
[Giá khám chữa bệnh theo yêu cầu giảm "sốc"](#)  
[Thúc đẩy các trụ cột tăng trưởng của nền kinh tế](#)

Thế giới

[Fitch cảnh báo hạ xếp hạng tín nhiệm của nhiều NH Mỹ](#)  
[Tài sản toàn cầu sẽ đạt 629.000 tỷ USD](#)  
[Hàng ngàn quỹ phòng hộ ở Trung Quốc nguy cơ đóng cửa](#)

Doanh nghiệp

[CTR có lãi trước thuế tháng 7 cao nhất kể từ đầu năm](#)  
[Tỷ phú Phạm Nhật Vượng có thêm 39 tỷ USD](#)  
[FPT lãi trước thuế trên 5 ngàn tỷ đồng sau 7 tháng](#)

Hàng hóa

[Dầu giảm 1.5% do lo ngại về kinh tế Trung Quốc](#)  
[Không nên dùng từ "giải cứu" nông sản nữa](#)

Top 10 khối lượng giao dịch HSX

	Khối lượng giao dịch	Thay đổi
1	STB	44.953.500
2	VIX	43.470.200
3	NVL	40.987.700
4	VPB	39.587.900
5	DIG	31.510.400
6	VND	26.656.900
7	DXG	22.605.700
8	VIC	19.414.900
9	SHB	16.732.100
10	HPG	14.994.500

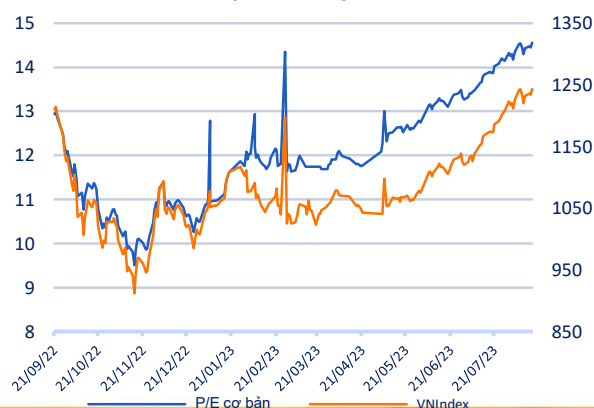
Giá hàng hóa

	Hàng ngày	1 tháng	YTD
Vàng	0,02%	-1,1%	6,0%
Bạc	0,40%	-9,1%	-5,4%
Dầu Brent	0,16%	8,3%	-1,0%
Dầu Thô WTI	0,04%	9,3%	0,7%
Khí Tự nhiên	0,11%	6,3%	-40,5%
Dầu Nhiên liệu	0,00%	18,1%	-9,9%
Cà phê Mỹ	0,11%	-3,1%	-10,4%
Lúa mì Mỹ	0,84%	-7,8%	-23,9%
Đường London	0,17%	3,5%	25,0%
Cotton Mỹ	-0,43%	3,2%	1,6%

Tỷ giá hối đoái

	Thay đổi	Tỷ giá NHNN	
		Mua	Bán
USD/VND	23935 -0,17%	USD 23.400	25.063
EUR/USD	1,09 0,25%	EUR 24.770	27.378
GBP/USD	1,28 0,39%	GBP 28.842	31.878
USD/JPY	145,51 -0,04%	JPY 156	172
AUD/USD	0,65 0,36%	AUD 14.635	16.176

Định giá thị trường





# ÁP LỰC CHỐT LỜI VẤN HIỆN HỮU, HỌ VINGROUP KÉO ĐIỂM CHỈ SỐ

Bản tin ngày 17/08/2023

## HỆ THỐNG KHUYẾN NGHỊ CỦA VIETFIRST

Hệ thống khuyến nghị của VFS được xây dựng dựa trên sự chênh lệch giữa giá cổ phiếu thị trường tại thời điểm đánh giá và giá mục tiêu 12 tháng

Hệ thống khuyến nghị	Diễn giải
<b>MUA</b>	Nếu giá mục tiêu cao hơn giá thị trường từ 15% trở lên
<b>THEO DÕI</b>	Nếu giá mục tiêu cao hơn giá thị trường từ 5 – 15%
<b>NĂM GIỮ</b>	Nếu giá mục tiêu cao hơn giá thị trường không quá 5%
<b>BÁN</b>	Nếu giá mục tiêu thấp hơn giá thị trường tối thiểu 5%

## © CÔNG TY CỔ PHẦN CHỨNG KHOÁN NHẤT VIỆT (VFS)

### Hội sở Hồ Chí Minh

Lầu 1 117 - 119 - 121 Nguyễn Du P, Bến Thành Q, 1 Thành phố HCM

Điện thoại: (84-8) 62556586 Fax: (84-8) 62556580

Website: [www.vfs.com.vn](http://www.vfs.com.vn)

### Chi nhánh Hà Nội

Tầng 5, Số 37 Bà Triệu, Phường Hàng Bài, Quận Hoàn Kiếm, Thành phố Hà Nội.

Điện thoại: (84-4) 39288222 Fax: (84-4) 39338222

## THÔNG TIN LIÊN HỆ

<b>Nguyễn Minh Hoàng</b>	Giám đốc phòng phân tích <a href="mailto:hoang.nguyenminh@vfs.com.vn">hoang.nguyenminh@vfs.com.vn</a>
<b>Đặng Thu Hiền</b>	Chuyên viên phân tích <a href="mailto:hiem.dang@vfs.com.vn">hiem.dang@vfs.com.vn</a>
<b>Nguyễn Hoàng Long</b>	Chuyên viên phân tích <a href="mailto:long.nguyen@vfs.com.vn">long.nguyen@vfs.com.vn</a>
<b>Nguyễn Thị Huyền</b>	Chuyên viên phân tích <a href="mailto:huyen.nguyen@vfs.com.vn">huyen.nguyen@vfs.com.vn</a>

Tuyên bố miễn trách nhiệm: Bản quyền thuộc về Công ty CP Chứng khoán Nhất Việt (VFS). Những thông tin sử dụng trong báo cáo được thu thập từ những nguồn đáng tin cậy và VFS không chịu trách nhiệm về tính chính xác của chúng. Quan điểm thể hiện trong báo cáo này là của (các) tác giả và không nhất thiết liên hệ với quan điểm chính thức của VFS. Không một thông tin cũng như ý kiến nào được viết ra nhằm mục đích quảng cáo hay khuyến nghị mua/bán bất kỳ chứng khoán nào. Báo cáo này không được phép sao chép tái bản bởi bất kỳ cá nhân hoặc tổ chức nào khi chưa được phép của VFS.