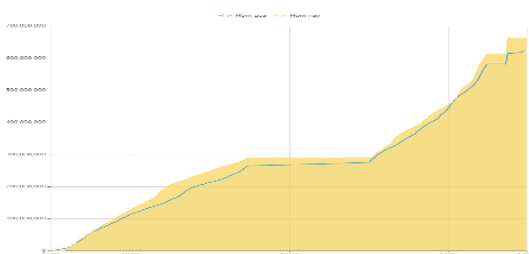


## THÔNG KÊ THỊ TRƯỜNG

	HSX	HNX
<b>Giá đóng cửa</b>	1141,4	236,5
<b>Thay đổi</b>	-13,3	-2,6
<b>Thay đổi %</b>	-1,15%	-1,08%
<b>KLGD (Triệu CP)</b>	676,2	97,7
<b>GTGD (Tỷ)</b>	1522908	225900
<b>CP có giao dịch</b>	93%	67%
CP tăng giá	114 / 19,29%	52 / 15,76%
CP giảm giá	393 / 66,50%	108 / 32,73%
CP tham chiếu	84 / 14,21%	170 / 51,52%
<b>P/E</b>	14,4	16,9
<b>P/B</b>	1,6	1,2

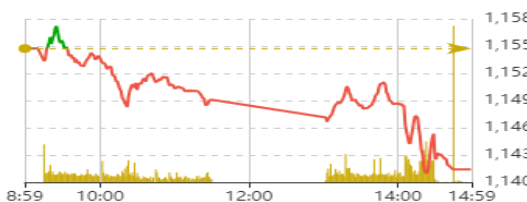
Thanh khoản HSX



Nguồn: Fireant

Chỉ số phái sinh

Phái sinh	Đóng cửa	Thay đổi	Basis	OI
VN30	1153,21	-1,15%	6,71	
VN30F1M	1146,5	-14.60 (-1.26%)		41232



Nguồn: Fireant

## XU HƯỚNG DÒNG TIỀN

- VN-Index kết phiên giảm 13,31 điểm (-1,15%) xuống 1.141,42 điểm. Độ rộng thị trường nghiêng hoàn toàn về bên bán với 393 mã giảm và 114 mã tăng. Áp lực bán chi phối diễn biến cả phiên giao dịch và gia tăng mạnh hơn vào cuối phiên khiến VN-Index lụi sâu.

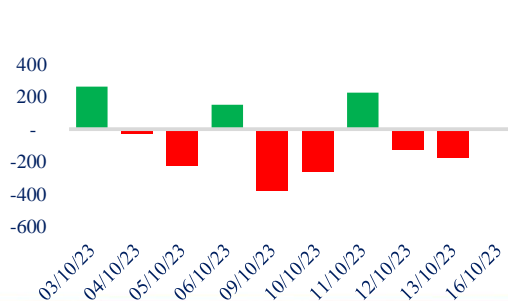
- Hầu hết các nhóm ngành đều chìm trong sắc đỏ trong đó bất động sản, chứng khoán, thép là những nhóm chịu áp lực chốt lời mạnh nhất sau khi ghi nhận nhiều phiên hồi phục trước đó.

- Ngược lại, dầu khí là nhóm ngành hiếm hoi giữ được sắc xanh đến hết phiên nhờ giá dầu thế giới tăng mạnh trở lại.

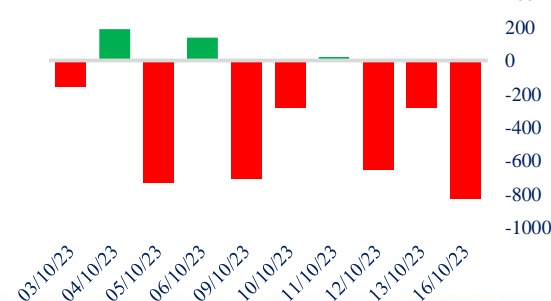
- Khối ngoại tiếp tục bán ròng mạnh hơn 827 tỷ trong đó MWG, FPT, FUEVFVND... chịu áp lực bán mạnh nhất.

- Áp lực bán quay trở lại và gia tăng đã phủ nhận nỗ lực hồi phục của phiên trước đó cho thấy tâm lý chốt lời thường trực sau khi thị trường đã có một nhịp hồi ngắn. Trong khi đó, dòng tiền đứng ngoài vẫn thận trọng với chiều tăng của thị trường.

Giao dịch tự doanh 10 phiên HSX



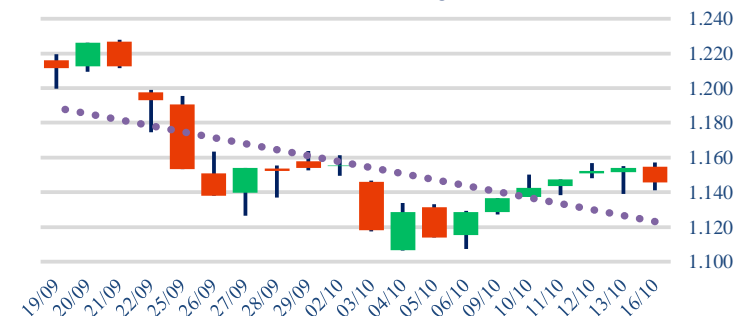
Giao dịch nước ngoài 10 phiên HSX



## PHÂN TÍCH KỸ THUẬT

- VN-Index ghi nhận nền giảm thân dài, chốt phiên ở mức giá thấp nhất với thanh khoản tương đương mức trung bình 05 phiên thể hiện sự áp đảo của lực bán trong phiên. Diễn biến này đã phủ nhận tín hiệu tiếp diễn đà hồi phục xuất hiện trong phiên liền trước..

Biểu đồ VNIndex 1 tháng



## CHIẾN LƯỢC GIAO DỊCH

- Nhà đầu tư có thể canh những nhịp hồi phục trong phiên để chốt lời những cổ phiếu có lãi và hạ tỷ trọng về mức thấp, khoảng 20-30% và hạn chế vị thế mở mua mới.

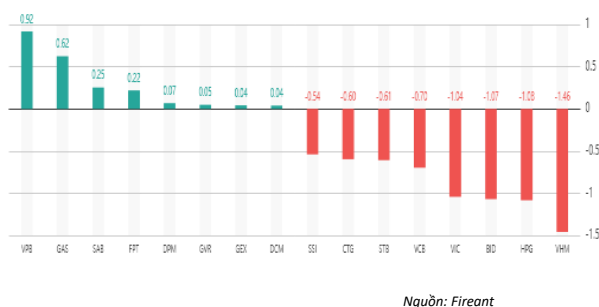
+ Kịch bản 1: VN-Index tiếp tục điều chỉnh về vùng 1.120 điểm

+ Kịch bản 2: VN-Index giằng co quanh vùng 1.150 điểm

Tăng giảm nhóm ngành

Ngành	Ngày	Tháng
Dầu khí	0,43%	-3,65%
Hóa chất	-0,16%	0,92%
Tài nguyên Cơ bản	-2,74%	-8,87%
Xây dựng & vật liệu	-1,99%	-2,88%
Hàng & Dịch vụ CN	-0,47%	0,20%
Ô tô và phụ tùng	-0,35%	0,42%
Thực phẩm & đồ uống	-0,56%	-7,42%
Hàng cá nhân & Gia dụng	-0,76%	-1,91%
Y tế	-0,43%	0,10%
Bán lẻ	-1,68%	-8,18%
Truyền thông	4,36%	14,05%
Du lịch & Giải trí	-1,24%	-1,54%
Điện, nước & dầu khí	0,31%	-5,01%
Bảo hiểm	-0,94%	-6,85%
Bất động sản	-1,34%	-6,90%
Dịch vụ tài chính	-2,22%	-9,83%
Ngân hàng	-3,20%	-9,96%
Công nghệ Thông tin	0,51%	-1,03%

Top cổ phiếu ảnh hưởng chỉ số



Nguồn: Fireant

Top NN mua ròng HSX

Mã	Giá đóng cửa	Thay đổi	KLGD
CHPG2308	0,82	-0,09/-9,89%	762.200
CPDR2303	1,97	-0,10/-4,83%	391.500
CPDR2302	1,77	-0,11/-5,85%	312.300
DGW	58,2	-1,50/-2,51%	237.000
STB	30,2	-1,30/-4,13%	222.477

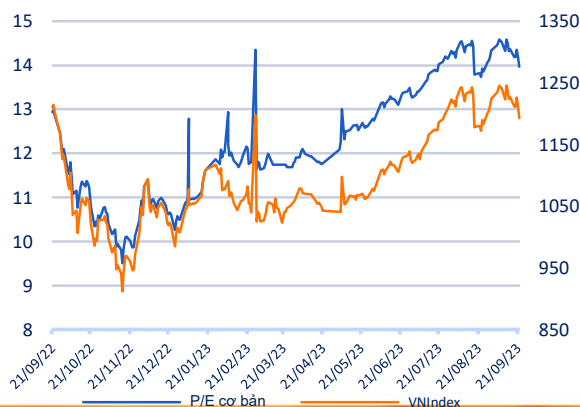
Top NN bán ròng HSX

Mã	Giá đóng cửa	Thay đổi	KLGD
FUEVFNND	26,04	-0,43/-1,62%	3.312.100
VPB	22,5	+0,55/+2,51%	3.032.701
MWG	48,6	-0,90/-1,82%	2.837.980
SSI	32,1	-1,45/-4,32%	1.879.685
VND	20,95	-1,05/-4,77%	1.795.140

Giao dịch cổ đông lớn và nội bộ

Mã	Tên	Vị trí	Ngày	Đăng ký	Khối lượng
DCR	Nguyễn Lê Quỳnh	---	16/10/2023	Đăng ký bán	1.399.813
VVS	Nguyễn Vũ Trụ	Giám đốc	16/10/2023	Đăng ký mua	288.000
VVS	Nguyễn Thị Tâm	Kế toán trưởng	16/10/2023	Đăng ký mua	4.700
ALT	Hoàng Minh Anh Tú	Tổng giám đốc	16/10/2023	Đăng ký mua	120.000
DXP	CTCP Tratimex P&L	---	16/10/2023	Đăng ký bán	4.000.000

Định giá thị trường



## TIN TỨC

### Trong nước

[Đầu tư ra nước ngoài mang về gần 2 tỷ USD](#)  
[Chính phủ dự báo GDP năm 2023 chỉ đạt khoảng 5%](#)  
[Đề xuất giảm thuế bảo vệ môi trường với xăng dầu 2024](#)  
[Loại gần 500 dự án thủy điện nhỏ khỏi quy hoạch](#)

### Doanh nghiệp

[Phát lệnh cưỡng chế nợ thuế với Tập đoàn FLC](#)  
[Nhiệt điện Hải Phòng quý 3 lãi gấp 5 lần cùng kỳ](#)  
[Lãi sau thuế quý 3 của Agriseco đi lùi 11%](#)  
[Hải Phát xin gia hạn lộ trái phiếu 250 tỷ đồng](#)

### Thế giới

[IMF và WB vừa họp suốt 1 tuần](#)  
[Tổng thống Putin nêu mục tiêu chung của các nước BRICS](#)  
[Lãnh đạo đối lập Ba Lan tuyên bố chiến thắng](#)  
[Kinh tế thế giới gặp nhiều thách thức](#)

### Hàng hóa

[So sánh giá vàng hôm nay 16/10](#)  
[Giá lúa gạo hôm nay 16/10](#)  
[Giá gas hôm nay 16/10](#)  
[Giá sắt thép xây dựng hôm nay 16/10](#)

Top 10 khối lượng giao dịch HSX

	Khối lượng giao dịch	Thay đổi
1 SSI	28.362.600	-4,32%
2 VND	27.909.300	-4,77%
3 VPB	26.096.800	2,51%
4 STB	25.870.900	-4,13%
5 GEX	20.754.200	0,93%
6 VIX	19.235.500	-2,55%
7 HPG	16.205.000	-2,91%
8 DIG	13.597.000	-1,05%
9 DLG	12.073.200	-5,37%
10 DXG	11.844.800	-4,90%

Giá hàng hóa

	Hàng ngày	1 tháng	YTD
Vàng	-0,66%	-0,9%	5,6%
Bạc	-0,62%	-2,7%	-5,4%
Dầu Brent	-0,06%	-3,3%	5,7%
Dầu Thô WTI	0,14%	-4,7%	7,5%
Khí Tự nhiên	-2,78%	19,0%	-29,7%
Dầu Nhiên liệu	-0,40%	-5,5%	-4,9%
Cà phê Mỹ	0,02%	-2,1%	-7,4%
Lúa mì Mỹ	1,05%	-3,0%	-26,0%
Đường London	-0,67%	-3,5%	30,3%
Cotton Mỹ	-0,95%	-1,4%	2,2%

Tỷ giá hối đoái

	Thay đổi	Tỷ giá NHNN	
		Mua	Bán
USD/VND	24475 0,14%	USD 23.400	25.243
EUR/USD	1,05 0,20%	EUR 24.069	26.602
GBP/USD	1,21 0,02%	GBP 27.797	30.723
USD/JPY	149,49 -0,04%	JPY 153	169
AUD/USD	0,63 0,52%	AUD 14.425	15.944

**HỆ THỐNG KHUYẾN NGHỊ CỦA VIETFIRST**

Hệ thống khuyến nghị của VFS được xây dựng dựa trên sự chênh lệch giữa giá cổ phiếu thị trường tại thời điểm đánh giá và giá mục tiêu 12 tháng

Hệ thống khuyến nghị	Diễn giải
MUA	Nếu giá mục tiêu cao hơn giá thị trường từ 15% trở lên
THEO DÕI	Nếu giá mục tiêu cao hơn giá thị trường từ 5 – 15%
NẮM GIỮ	Nếu giá mục tiêu cao hơn giá thị trường không quá 5%
BÁN	Nếu giá mục tiêu thấp hơn giá thị trường tối thiểu 5%

**© CÔNG TY CỔ PHẦN CHỨNG KHOÁN NHẤT VIỆT (VFS)****Hội sở Hồ Chí Minh**

Lầu 1 117 - 119 - 121 Nguyễn Du P, Bến Thành Q, 1 Thành phố HCM

Điện thoại: (84-8) 62556586 Fax: (84-8) 62556580

Website: [www.vfs.com.vn](http://www.vfs.com.vn)

**Chi nhánh Hà Nội**

Tầng 5, Số 37 Bà Triệu, Phường Hàng Bài, Quận Hoàn Kiếm, Thành phố Hà Nội.

Điện thoại: (84-4) 39288222 Fax: (84-4) 39338222

Tuyên bố miễn trách nhiệm: Bản quyền thuộc về Công ty CP Chứng khoán Nhất Việt (VFS). Những thông tin sử dụng trong báo cáo được thu thập từ những nguồn đáng tin cậy và VFS không chịu trách nhiệm về tính chính xác của chúng. Quan điểm thể hiện trong báo cáo này là của (các) tác giả và không nhất thiết liên hệ với quan điểm chính thức của VFS. Không một thông tin cũng như ý kiến nào được viết ra nhằm mục đích quảng cáo hay khuyến nghị mua/bán bất kỳ chứng khoán nào. Báo cáo này không được phép sao chép tái bản bởi bất kỳ cá nhân hoặc tổ chức nào khi chưa được phép của VFS.