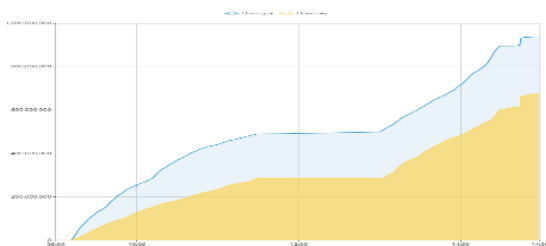


## THỐNG KÊ THỊ TRƯỜNG

	HSX	HNX
<b>Giá đóng cửa</b>	1125,5	229,6
<b>Thay đổi</b>	3,0	1,7
<b>Thay đổi %</b>	0,27%	0,74%
<b>KLGD (Triệu CP)</b>	687,4	118,8
<b>GTGD (Tỷ)</b>	14780,01	2383,65
<b>CP có giao dịch</b>	92%	66%
CP tăng giá	218 / 33,38%	94 / 28,48%
CP giảm giá	280 / 42,88%	66 / 20,00%
CP tham chiếu	155 / 23,74%	170 / 51,52%
<b>P/E</b>	12,5	16,9
<b>P/B</b>	1,6	1,2

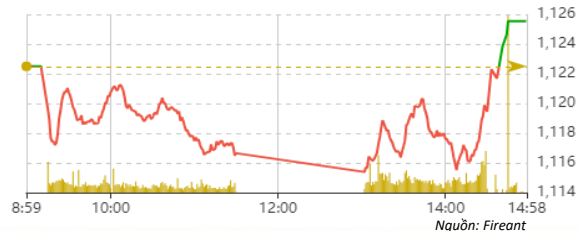
Thanh khoản HSX



Nguồn: Fireant

Chỉ số phái sinh

Phái sinh	Đóng cửa	Thay đổi	Basis	OI
VN30	1132,6	0,06%	7,5	24803
VN30F1M	1125,1	-8.90 (-0.78%)		

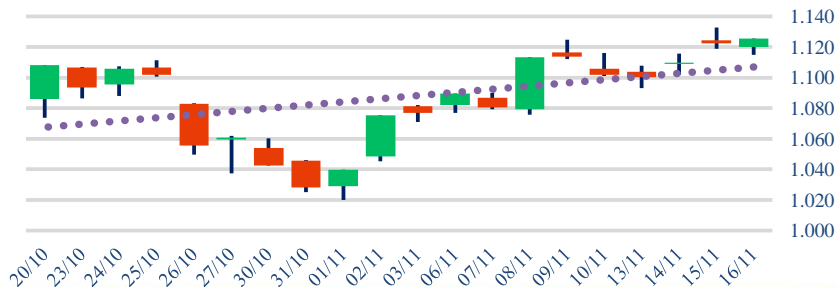


Nguồn: Fireant

## XU HƯỚNG DÒNG TIỀN

- VNINDEX kết phiên tăng 12,77 điểm (1,15%). Dòng tiền phân hóa với 218 mã tăng và 280 mã giảm. Trong suốt phiên VNINDEX duy trì đà giảm tuy nhiên lực cầu vẫn sẵn sàng và xuất hiện ở vùng giá dưới giúp VNINDEX không giảm sâu. Sau đó lực cầu xuất hiện mạnh trong phiên ATC xác nhận xu hướng tăng trong trung hạn.
- Nhóm cổ phiếu VN30 là nhóm có nhiều tác động đến chỉ số trong phiên đảo hạn phái sinh. Một số cổ phiếu kéo trong phiên ATC bao gồm HPG, GVR, MWG.
- Nhóm cổ phiếu phân bón hóa chất là nhóm cổ phiếu ít ỏi tăng ngay từ đầu phiên.
- Nhóm cổ phiếu bất động sản đầu phiên sáng giảm nhẹ khi thông tin Luật Đất đai sửa đổi chưa được thông qua tại kỳ họp Quốc hội tiếp tục nhưng sau đó lực cầu xuất hiện mạnh và tiếp tục là nhóm cổ phiếu dẫn dắt của VNINDEX.
- Nhóm cổ phiếu thép gặp áp lực chốt lời nhưng lực cầu quay trở lại trong phiên ATC.
- Nước ngoài vẫn tiếp tục bán ròng ở các mã VHM, VRE.

## Biểu đồ VNIndex 1 tháng



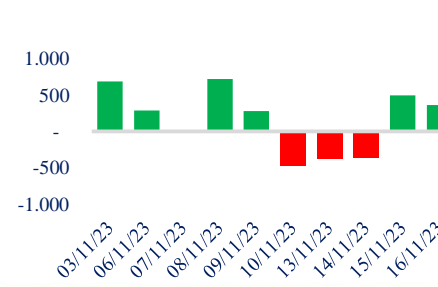
## PHÂN TÍCH KỸ THUẬT

- VNINDEX kết phiên đóng cửa tại mức cao nhất phiên cho thấy dòng tiền khỏe và phe mua đang áp đảo phe bán. VNINDEX xác nhận bước vào nhịp tăng trong trung hạn.

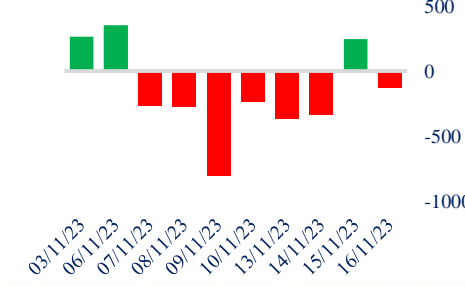
## CHIẾN LƯỢC GIAO DỊCH

- Trong cả 2 kịch bản, nhà đầu tư không nên mua mới, giữ nguyên tỷ trọng 70 – 100% tài khoản của nhóm cổ phiếu đang nắm giữ.
- Kịch bản 1 (xác suất 80%): VN-Index tiến đến vùng cản cứng 1.135 – 1.150.
- Kịch bản 2 (xác suất 20%): VNINDEX đi ngang tích lũy quanh vùng 1.120 điểm.

## Giao dịch tự doanh 10 phiên HSX



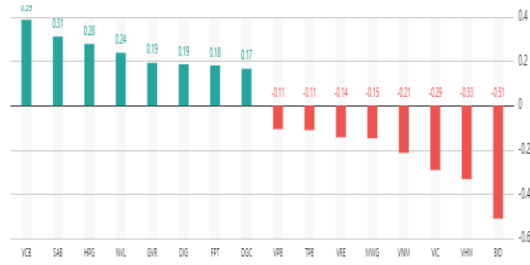
## Giao dịch nước ngoài 10 phiên HSX



### Tăng giảm nhóm ngành

Ngành	Ngày	Tháng
Dầu khí	1,32%	-6,62%
Hóa chất	1,47%	-7,62%
Tài nguyên Cơ bản	0,64%	3,64%
Xây dựng & vật liệu	2,03%	-3,86%
Hàng & Dịch vụ CN	-0,05%	-1,85%
Ô tô và phụ tùng	1,33%	-3,29%
Thực phẩm & đồ uống	0,28%	-6,65%
Hàng cá nhân & Gia dụng	-0,08%	-4,40%
Y tế	0,19%	-8,15%
Bán lẻ	-0,62%	-11,35%
Truyền thông	-0,18%	3,78%
Du lịch & Giải trí	0,29%	0,49%
Điện, nước & dầu khí	-0,05%	-4,94%
Bảo hiểm	-0,01%	1,61%
Bất động sản	0,72%	-2,29%
Dịch vụ tài chính	0,28%	-4,43%
Ngân hàng	1,20%	-2,24%
Công nghệ Thông tin	0,66%	-3,95%

### Top cổ phiếu ảnh hưởng chỉ số



Nguồn: Fireant

### Top NN mua ròng HSX

Mã	Giá đóng cửa	Thay đổi	KLGD
VIX	16,8	+0,45/+2,75%	1.440.300
SSI	32,3	+0,35/+1,10%	1.357.400
OCB	14,1	+0,10/+0,71%	1.270.100
VND	21	+0,50/+2,44%	1.088.300
DIG	26,1	+1,25/+5,03%	962.500

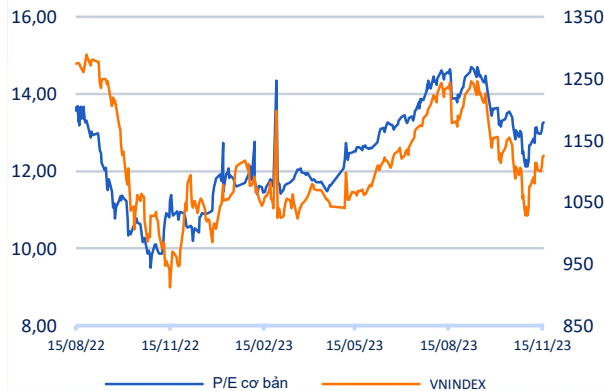
### Top NN bán ròng HSX

Mã	Giá đóng cửa	Thay đổi	KLGD
VRE	23,85	-0,25/-1,04%	2.354.661
CSTB2305	0,54	-0,05/-8,47%	2.278.000
VHM	41,15	-0,30/-0,72%	2.139.150
MWG	41,5	-0,40/-0,95%	1.960.700
CSTB2308	0,5	-0,04/-7,41%	1.658.800

### Giao dịch cổ đông lớn và nội bộ

Mã	Tên	Vị trí	Ngày	Đăng ký	Khối lượng
HUT	Nguyễn Quỳnh Phương	---	16/11/2023	Đăng ký bán	59.000
OCB	Nguyễn Việt Triều	---	16/11/2023	Đăng ký bán	500.000
PDR	Công đoàn CTCP Phát triển Bả	---	16/11/2023	Đăng ký mua	69.102
PLA	Tổng công ty Xây lắp và Thươn	---	16/11/2023	Đăng ký bán	5.100.000
KHD	CTCP Cơ khí và Khoáng sản H	---	16/11/2023	Đăng ký bán	1.164.919

### Định giá thị trường



### TIN TỨC

#### Trong nước

[Hầu Giang: Ưu tiên phát triển cum công nghiệp](#)  
[Sẵn sàng cho thị trường chip ti độ](#)  
[Hơn 50 tổ chức tài chính lớn quan tâm đầu tư vào Việt Nam](#)

#### Doanh nghiệp

[F88 huy động 200 tỷ đồng từ kênh trái phiếu](#)  
[Vì sao WinCommerce tư tin có thể đạt điểm hòa vốn](#)  
[PNJ được vinh danh là "Doanh nghiệp vì cộng đồng" năm 2023](#)

#### Thế giới

[iPhone bị thất sủng ở Trung Quốc](#)  
[Amazon tiếp tục sa thải nhân sự](#)  
[Nội dung đáng chú ý trong cuộc gặp Mỹ - Trung Quốc](#)

#### Hàng hóa

[So sánh giá vàng hôm nay 16/11](#)  
[Giá lúa gạo hôm nay 16/11](#)

### Top 10 khối lượng giao dịch HSX

	Khối lượng giao dịch	Thay đổi
1 VIX	35.444.200	2,75%
2 NVL	29.918.200	3,08%
3 DIG	28.433.000	5,03%
4 SSI	19.053.100	1,10%
5 VND	17.281.200	2,44%
6 PDR	16.927.200	3,59%
7 DXG	16.578.900	2,24%
8 HPG	16.261.000	0,74%
9 EVF	13.886.400	3,36%
10 GEX	12.626.300	0,90%

### Giá hàng hóa

	Hàng ngày	1 tháng	YTD
Vàng	0,28%	1,8%	7,9%
Bạc	0,74%	3,0%	-1,4%
Dầu Brent	-0,49%	-10,1%	-6,0%
Dầu Thô WTI	-0,57%	-12,1%	-5,3%
Khí Tự nhiên	1,22%	4,9%	-27,8%
Dầu Nhiên liệu	0,18%	-9,5%	-14,5%
Cà phê Mỹ	-0,19%	15,5%	8,5%
Lúa mì Mỹ	-0,52%	-2,5%	-29,8%
Đường London	0,46%	-0,1%	33,1%
Cotton Mỹ	0,22%	-5,6%	-5,8%

### Tỷ giá hối đoái

	Thay đổi	Tỷ giá NHNN	
		Mua	Bán
USD/VND	24291 0,00%	USD 23.400	25.119
EUR/USD	1,09 0,06%	EUR 24.717	27.319
GBP/USD	1,24 -0,14%	GBP 28.278	31.254
USD/JPY	151,28 -0,05%	JPY 151	166
AUD/USD	0,65 -0,15%	AUD 14.794	16.351



## HỆ THỐNG KHUYẾN NGHỊ CỦA VIETFIRST

Hệ thống khuyến nghị của VFS được xây dựng dựa trên sự chênh lệch giữa giá cổ phiếu thị trường tại thời điểm đánh giá và giá mục tiêu 12 tháng

Hệ thống khuyến nghị	Diễn giải
MUA	Nếu giá mục tiêu cao hơn giá thị trường từ 15% trở lên
THEO DÕI	Nếu giá mục tiêu cao hơn giá thị trường từ 5 – 15%
NĂM GIỮ	Nếu giá mục tiêu cao hơn giá thị trường không quá 5%
BÁN	Nếu giá mục tiêu thấp hơn giá thị trường tối thiểu 5%

## THÔNG TIN LIÊN HỆ

Nguyễn Minh Hoàng	Giám đốc phòng phân tích <a href="mailto:hoang.nguyenminh@vfs.com.vn">hoang.nguyenminh@vfs.com.vn</a>
Đặng Thu Hiền	Chuyên viên phân tích <a href="mailto:hien.dang@vfs.com.vn">hien.dang@vfs.com.vn</a>
Nguyễn Hoàng Long	Chuyên viên phân tích <a href="mailto:long.nguyen@vfs.com.vn">long.nguyen@vfs.com.vn</a>
Nguyễn Thị Huyền	Chuyên viên phân tích <a href="mailto:huyen.nguyen@vfs.com.vn">huyen.nguyen@vfs.com.vn</a>
Nguyễn Anh Quân	Chuyên viên phân tích <a href="mailto:quan.nguyen@vfs.com.vn">quan.nguyen@vfs.com.vn</a>

## © CÔNG TY CỔ PHẦN CHỨNG KHOÁN NHẤT VIỆT (VFS)

### Hội sở Hồ Chí Minh

Lầu 1 117 - 119 - 121 Nguyễn Du P, Bến Thành Q, 1 Thành phố HCM

Điện thoại: (84-8) 62556586 Fax: (84-8) 62556580

Website: [www.vfs.com.vn](http://www.vfs.com.vn)

### Chi nhánh Hà Nội

Tầng 5, Số 37 Bà Triệu, Phường Hàng Bài, Quận Hoàn Kiếm, Thành phố Hà Nội.

Điện thoại: (84-4) 39288222 Fax: (84-4) 39338222

Tuyên bố miễn trách nhiệm: Bản quyền thuộc về Công ty CP Chứng khoán Nhất Việt (VFS). Những thông tin sử dụng trong báo cáo được thu thập từ những nguồn đáng tin cậy và VFS không chịu trách nhiệm về tính chính xác của chúng. Quan điểm thể hiện trong báo cáo này là của (các) tác giả và không nhất thiết liên hệ với quan điểm chính thức của VFS. Không một thông tin cũng như ý kiến nào được viết ra nhằm mục đích quảng cáo hay khuyến nghị mua/bán bất kỳ chứng khoán nào. Báo cáo này không được phép sao chép tái bản bởi bất kỳ cá nhân hoặc tổ chức nào khi chưa được phép của VFS.