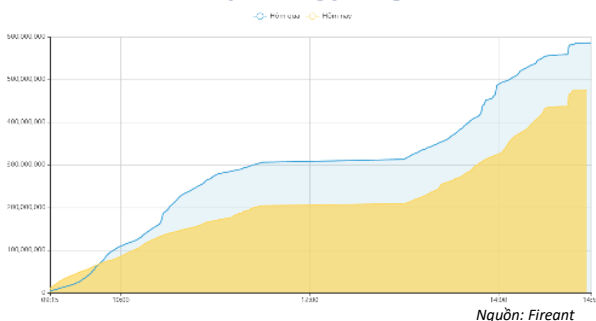


THỐNG KÊ THỊ TRƯỜNG

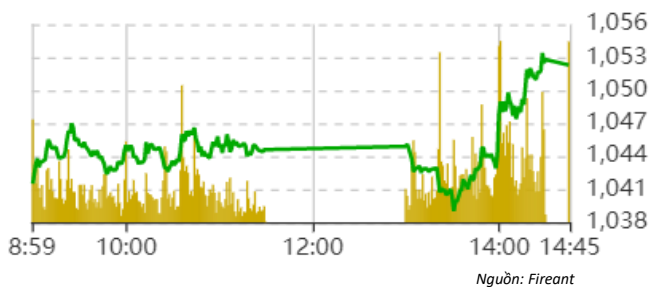
	HSX	HNX
Giá đóng cửa	1058,3	210,8
Thay đổi	10,1	2,9
Thay đổi %	0,96%	1,38%
KLGD (Triệu CP)	475,8	70,1
GTGD (Tỷ)	8449,99	1207,45
CP có giao dịch	91%	65%
CP tăng giá	320 / 54,70%	110 / 32,16%
CP giảm giá	93 / 15,90%	50 / 14,62%
CP tham chiếu	172 / 29,40%	182 / 53,22%
P/E	11,8	10,2
P/B	1,5	1,2

Thanh khoản HSX



Chỉ số phái sinh

Phái sinh	Đóng cửa	Thay đổi	Basis	OI
VN30	1055,26	1,14%	2,96	
VN30F1M	1052,3	15.30 (1.48%)		28468



XU HƯỚNG DÒNG TIỀN

- VNIndex tăng tích cực trong phiên chiều sau khi giằng co đi ngang buổi sáng. Kết phiên VNIndex tăng 10,1 điểm (+0,96%), đóng cửa ở mức 1.058,30 điểm.

- Thanh khoản thị trường lại tụt về mức 8,400 tỷ cho thấy dòng tiền vẫn chưa quyết liệt. Độ rộng thị trường trên HSX tích cực với 261 mã xanh và chỉ có 62 mã giảm giá.

- Nhóm VN30 đóng cửa cao nhất ngày tại 1055,26 điểm. Các nhóm cổ phiếu lớn như ngân hàng, chứng khoán, thép, đều tăng tích cực. Dòng tiền giao dịch sôi động và tích cực trên các cổ phiếu thép và ngân hàng như HPG, HSG, NKG.

- Nhóm cổ phiếu bất động sản cũng tiếp đà hồi phục sau nhiều phiên giảm mạnh như NVL, DXG, LCG,...

- Áp lực bán trong phiên giao dịch tập trung lên một số cổ phiếu riêng lẻ như VCB, MSN nhưng không đáng kể.

- Trên sàn HOSE, khối ngoại tiếp tục bán ròng 109 tỷ đồng, tiếp tục bán ra STB, VIC và DXG.

Giao dịch tự doanh 10 phiên HSX



Giao dịch nước ngoài 10 phiên HSX

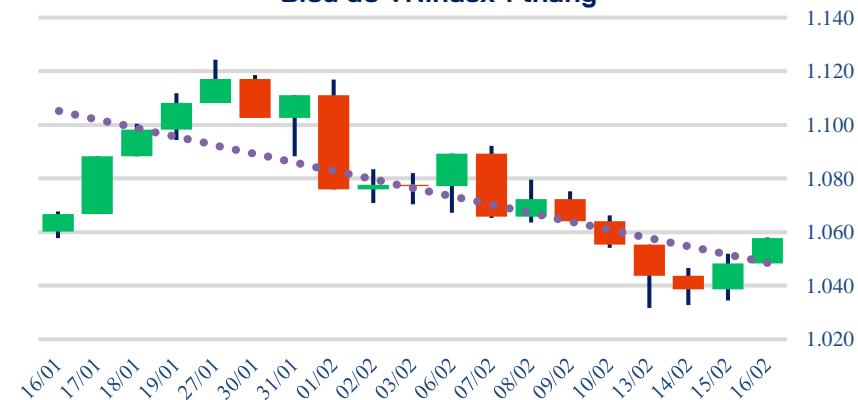


PHÂN TÍCH KỸ THUẬT

- VNIndex duy trì được nỗ lực hồi phục 2 phiên liên tiếp, tuy vậy thanh khoản còn thấp và yếu tố biến động mạnh trong ngày đảo hạn phái sinh có thể gây nhiễu các tín hiệu kỹ thuật.

- VNIndex đang tiệm cận biên tích lũy gần nhất được xác định tại 1060-1120, theo đó phiên tiếp theo sẽ xác nhận rõ ràng hơn xu hướng ngắn hạn của thị trường khi kiểm định vùng kháng cự 1060.

Biểu đồ VNIndex 1 tháng



CHIẾN LƯỢC GIAO DỊCH

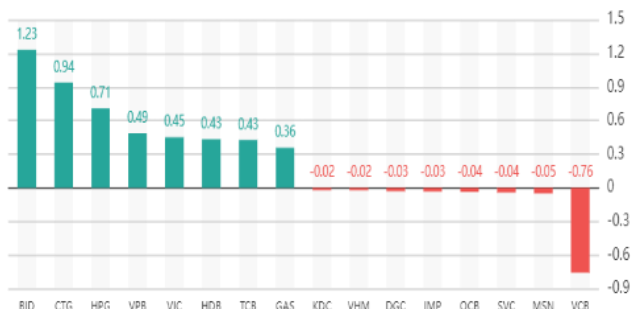
- Nhà đầu tư đã mua thăm dò hạn chế mua đuổi giá do đang gần vùng kháng cự biên trên. Có thể gia tăng tỷ trọng lên khoảng 30% nếu thị trường quay trở lại vùng tích lũy với thanh khoản mạnh mẽ hơn:

- Kịch bản 1: VNIndex hồi phục về trên 1060 trong vùng biên tích lũy 1060-1120.
- Kịch bản 2: VNIndex tiếp diễn xu hướng giảm, hướng tới kiểm định vùng 1000 điểm.

Tăng giảm nhóm ngành

Ngành	Ngày	Tháng
Dầu khí	3,19%	8,23%
Hóa chất	0,63%	-1,16%
Tài nguyên Cơ bản	2,11%	4,74%
Xây dựng & vật liệu	1,20%	0,29%
Hàng & Dịch vụ CN	0,43%	0,27%
Ô tô và phụ tùng	-0,14%	-0,47%
Thực phẩm & đồ uống	0,42%	-0,77%
Hàng cá nhân & Gia dụng	1,77%	0,24%
Y tế	0,18%	4,72%
Bán lẻ	1,10%	5,35%
Truyền thông	4,14%	113,68%
Du lịch & Giải trí	0,50%	-8,55%
Viễn thông	0,71%	-4,43%
Điện, nước & dầu khí	0,68%	3,67%
Bảo hiểm	0,89%	3,05%
Bất động sản	0,76%	-5,54%
Dịch vụ tài chính	2,33%	-1,39%
Ngân hàng	1,13%	-0,12%
Công nghệ Thông tin	0,13%	0,96%

Top cổ phiếu ảnh hưởng chỉ số



Nguồn: Fireant

Top NN mua ròng HSX

Mã	Giá đóng cửa	Thay đổi	KLGD
HDB	18,5	+0,70/+3,93%	1.647.583
HSG	15,85	+0,75/+4,97%	1.231.780
POW	12,35	+0,35/+2,92%	732.700
CTG	29,7	+0,80/+2,77%	613.050
CVIC	0,01	0,00/0,00%	539.000

Top NN bán ròng HSX

Mã	Giá đóng cửa	Thay đổi	KLGD
DXG	11,15	+0,20/+1,83%	- 4.141.350
STB	23,9	+0,55/+2,36%	- 3.504.900
DCM	25,4	0,00/0,00%	- 1.286.800
HPG	21,3	+0,50/+2,40%	- 977.129
VIC	53,4	+0,50/+0,95%	- 891.827

Giao dịch cổ đông lớn và nội bộ

Mã	Tên	Vị trí	Ngày	Đăng ký	Khối lượng
ITD	Lâm Thiếu Quân	Tổng giám đốc	16/02/2023	Đăng ký mua	47.100
TIX	Lê Nguyễn Hương Dương	Đại diện công bố thông tin	16/02/2023	Đăng ký mua	8.000
TDP	Nguyễn Đức Cường	Chủ tịch HĐQT	16/02/2023	Đăng ký bán	2.123.000
QNS	Võ Thành Đăng	Tổng giám đốc	16/02/2023	Đăng ký mua	1.000.000
ITD	Nguyễn Hữu Tiến	---	16/02/2023	Đăng ký mua	10.000

TIN TỨC

Trong nước

[Sacombank ưu đãi lãi suất cho vay từ 7.5%/năm](#)
[Người bán TPDN sẵn sàng chiết khấu 14 - 17%](#)
[Ngành bán lẻ ICT sẽ còn tăng trưởng mạnh](#)
[TP.HCM thí điểm xã hội hóa 3 dự án dãi nhà ven kênh](#)
[Lạm phát 2023 khoảng 3,5%, cầu tiêu dùng đang rất yếu'](#)

Doanh nghiệp

[VNZ đứt chuỗi tăng trần](#)
[KDH được quỹ đầu tư giao dịch sôi động](#)
[TTG vay tiền Chủ tịch HĐQT](#)
[Lợi nhuận VNM dự kiến hồi phục trong năm 2023](#)
[HAG lãi gần 100 tỷ đồng trong tháng 1/2023](#)

Thế giới

[Cảng biển khắp thế giới chất đầy container rỗng?](#)
[Bitcoin lên sát mốc 25,000 USD](#)
[Thái Lan chính thức thu phí với khách quốc tế từ 1/6](#)
[Berkshire Hathaway cơ cấu loạt danh mục đầu tư](#)
[Warren bán 3.7 tỷ USD CP TMSC, nhà đầu tư hoàng loan](#)
[Chu kỳ tăng LS của các NHTW sắp vào chạng cuối](#)
Hàng hóa
[Nhu cầu dầu thế giới có thể lập kỷ lục trong năm 2023](#)
[Sản xuất và tiêu thụ ô tô trong nước đang chững lại](#)
[Giá thép tăng 65 nhân dân tệ trên sàn giao dịch](#)
[Thị phần cà phê Việt tụt hạng tại Trung Quốc](#)
[Nhật là thị trường thủy sản lớn nhất của VN trong tháng 1](#)

Top 10 khối lượng giao dịch HSX

	Khối lượng giao dịch	Thay đổi	
1	HSG	31.945.800	4,97%
2	HPG	23.914.900	2,40%
3	STB	15.366.000	2,36%
4	VPB	14.454.300	1,74%
5	NKG	13.952.700	6,74%
6	VND	13.907.600	4,29%
7	NVL	13.050.800	3,14%
8	LCG	11.921.000	3,11%
9	SSI	9.828.100	2,09%
10	DXG	9.231.300	1,83%

Giá hàng hóa

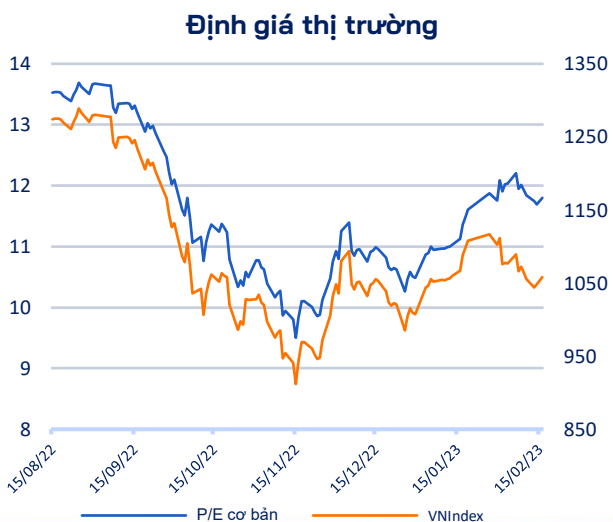
	Hàng ngày	1 tháng	YTD
Vàng	0,02%	-3,2%	1,1%
Bạc	0,07%	-10,0%	-10,2%
Dầu Brent	-0,48%	-1,1%	-1,1%
Dầu Thô WTI	-0,43%	-2,7%	-2,8%
Khí Tự nhiên	2,47%	-29,4%	-43,4%
Dầu Nhiên liệu	-0,72%	-13,1%	-16,0%
Cà phê Mỹ	0,27%	17,5%	6,1%
Lúa mì Mỹ	-0,25%	1,9%	-3,3%
Đường London	0,69%	1,6%	2,8%
Cotton Mỹ	0,24%	-0,1%	-0,7%

Tỷ giá hối đoái

	Thay đổi
USD/VND	23705 0,38%
EUR/USD	1,07 0,14%
GBP/USD	1,21 0,28%
USD/JPY	133,88 -0,18%
AUD/USD	0,69 0,28%

Tỷ giá NHNN

	Mua	Bán
USD	23.450	24.780
EUR	24.001	26.528
GBP	26.981	29.821
JPY	168	185
AUD	15.435	17.060



HỆ THỐNG KHUYẾN NGHỊ CỦA VIETFIRST

Hệ thống khuyến nghị của VFS được xây dựng dựa trên sự chênh lệch giữa giá cổ phiếu thị trường tại thời điểm đánh giá và giá mục tiêu 12 tháng

Hệ thống khuyến nghị	Diễn giải
MUA	Nếu giá mục tiêu cao hơn giá thị trường từ 15% trở lên
THEO DÕI	Nếu giá mục tiêu cao hơn giá thị trường từ 5 – 15%
NĂM GIỮ	Nếu giá mục tiêu cao hơn giá thị trường không quá 5%
BÁN	Nếu giá mục tiêu thấp hơn giá thị trường tối thiểu 5%

© CÔNG TY CỔ PHẦN CHỨNG KHOÁN NHẤT VIỆT (VFS)

Hội sở Hồ Chí Minh

Lầu 1 117 - 119 - 121 Nguyễn Du P, Bến Thành Q, 1 Thành phố HCM

Điện thoại: (84-8) 62556586 Fax: (84-8) 62556580

Website: www.vfs.com.vn

Chi nhánh Hà Nội

Tầng 5, Số 37 Bà Triệu, Phường Hàng Bài, Quận Hoàn Kiếm, Thành phố Hà Nội.

Điện thoại: (84-4) 39288222 Fax: (84-4) 39338222

Tuyên bố miễn trách nhiệm: Bản quyền thuộc về Công ty CP Chứng khoán Nhất Việt (VFS). Những thông tin sử dụng trong báo cáo được thu thập từ những nguồn đáng tin cậy và VFS không chịu trách nhiệm về tính chính xác của chúng. Quan điểm thể hiện trong báo cáo này là của (các) tác giả và không nhất thiết liên hệ với quan điểm chính thức của VFS. Không một thông tin cũng như ý kiến nào được viết ra nhằm mục đích quảng cáo hay khuyến nghị mua/bán bất kỳ chứng khoán nào. Báo cáo này không được phép sao chép tái bản bởi bất kỳ cá nhân hoặc tổ chức nào khi chưa được phép của VFS.

THÔNG TIN LIÊN HỆ

Nguyễn Minh Hoàng	Chuyên viên phân tích cao cấp hoang.nguyenminh@vfs.com.vn
Vũ Thị Hà Phương	Chuyên viên phân tích phuong.vu@vfs.com.vn
Trần Minh Tâm	Chuyên viên phân tích tam.tran@vfs.com.vn
Nguyễn Hoàng Long	Chuyên viên phân tích long.nguyen@vfs.com.vn
Nguyễn Thị Huyền	Chuyên viên phân tích huyen.nguyen@vfs.com.vn
Đặng Thu Hiền	Chuyên viên phân tích hien.dang@vfs.com.vn