

18/01/2023

BẢN TIN CHỨNG KHOÁN NGÀY

DÒNG TIỀN NHẬP CUỘC,
VNINDEX BỨT PHÁ VÙNG TÍCH LŨY

Vận động trong ngày



Nguồn: Fireant

Thay đổi chỉ số

Chỉ số trong nước	HSX	HNX
Chỉ số	1088,29	215,15
Thay đổi (%)	2,03%	2,02%
Thay đổi	21,61	4,27
Tổng KLGD (Triệu cp)	647	71
Tổng GTGD (Tỷ)	11.739	1.049
NĐTNN ròng (Tỷ)	796,44	22,18
Tự doanh ròng (Tỷ)	154,18	
PE	11,12	12,38

HĐTL chỉ số	VN30	VN30F1
Chỉ số	1103,73	1.107,00
Thay đổi (%)	2,60%	14,24%
Thay đổi	28,02	138
Basis	3,27	

Tăng giảm nhóm ngành

Nhóm ngành L2 (%)	Ngày	Tháng
Dầu khí L2	1,5%	10,0%
Hóa chất L2	2,9%	-3,4%
Tài nguyên cơ bản L2	4,9%	4,9%
XD & vật liệu L2	2,3%	2,4%
Hàng & dịch vụ CN L2	0,1%	-2,2%
Ô tô và phụ tùng L2	0,3%	32,3%
Thực phẩm và đồ uống L2	1,2%	3,1%
Hàng cá nhân & gia đình L2	0,9%	1,9%
Y tế L2	0,6%	2,0%
Bán lẻ L2	2,6%	-9,3%
Truyền thông L2	-3,1%	-0,9%
Du lịch và giải trí L2	2,1%	-1,2%
Viễn thông L2	0,8%	1,9%
Điện nước & xăng L2	0,9%	2,0%
Bảo hiểm L2	1,2%	1,7%
Bất động sản L2	1,7%	-1,0%
Dịch vụ tài chính L2	4,1%	1,1%
Ngân hàng L2	2,0%	8,5%
CNTT L2	1,4%	4,8%

XU HƯỚNG DÒNG TIỀN

- VN-Index tăng 21,61 điểm (+2,03%) lên mốc 1088,29 điểm, thanh khoản tăng mạnh so với phiên trước đó. Lực cầu nhập cuộc mạnh mẽ và lan tỏa cuối phiên chiều giúp độ rộng thị trường nghiêng hoàn toàn về bên mua với 352 mã tăng/69 mã giảm.
- Sắc xanh lan tỏa đến hầu hết các ngành trong đó các nhóm vốn hóa lớn thép, chứng khoán, ngân hàng đóng vai trò dẫn dắt thị trường. Bên cạnh đó, nhóm cổ phiếu họ Vin với VIC và VHM cũng hồi phục và đóng góp điểm cho chỉ số chung.
- Trên sàn HOSE, khối ngoại tiếp tục trạng thái mua ròng mạnh gần 800 tỷ, chủ yếu tập trung vẫn vào HPG, STB, SSI...
- VN-Index bứt phá sau nhiều phiên dao động tích lũy với thanh khoản gia tăng và dòng tiền tập trung vào những dòng chủ chốt lan tỏa đến toàn thị trường cho thấy kỳ vọng của thị trường vào kịch bản tích cực.

PHÂN TÍCH KỸ THUẬT VÀ KHUYẾN NGHỊ

Phân tích kỹ thuật:

- VN-Index ghi nhận nền tảng dạng bullish marubozu với thanh khoản vượt trội so với mức trung bình 05 phiên. Điều này cho thấy sự áp đảo của lực cầu trong việc dẫn dắt xu hướng. Diễn biến này đã giúp VN-Index bứt phá hoàn toàn giai đoạn sideway up diễn ra trong gần 2 tuần qua và gia tốc xu hướng tăng ngắn hạn.

Khuyến nghị:

- Nhà đầu tư có thể gia tăng tỷ trọng nhóm cổ phiếu có sẵn trong danh mục, giữ tỷ trọng danh mục khoảng 50 – 70% và hạn chế mua đuổi các cổ phiếu đã tăng mạnh.
- Kịch bản 1: VNIndex tiếp diễn đà tăng, hướng đến vùng 1100 điểm.
- Kịch bản 2: VNIndex điều chỉnh, tích lũy trong vùng 980 – 1060

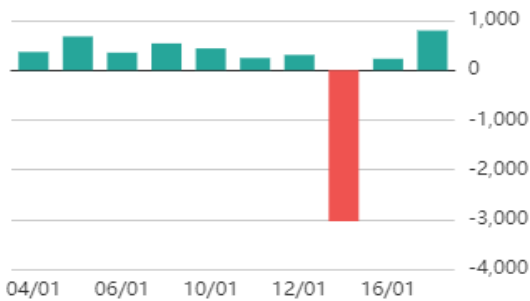
18/01/2023

BẢN TIN CHỨNG KHOÁN NGÀY

DÒNG TIỀN NHẬP CUỘC,
VNINDEX BỨT PHÁ VÙNG TÍCH LŨY



Giao dịch nước ngoài trên HSX



Nguồn: Fiiipro

ĐIỂM TIN TRONG NƯỚC

Tin kinh tế trong nước

[Thi công cao tốc Bắc Nam xuyên Tết](#)

[Chạm dứt dự án điện rác nghìn tỷ khởi công xong rồi... bỏ đó](#)

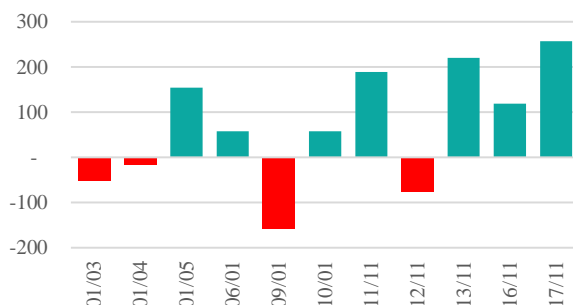
[Thương mại Việt Nam - Hàn Quốc tăng trưởng mạnh nhờ FTA](#)

Tin doanh nghiệp trong nước

[Hàng không hồi phục, Phục vụ Mặt đất Sài Gòn \(SGN\) tăng trưởng bằng lần so với năm 2021](#)

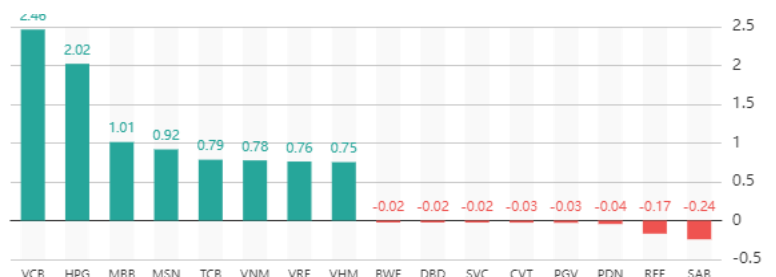
[PVTrans Pacific \(PVP\) chính thức niêm yết trên sàn HoSE, giá tham chiếu 10.350 đồng/cp](#)

Giao dịch tự doanh trên HSX



Nguồn: Fiiipro

Top cổ phiếu ảnh hưởng đến chỉ số



Nguồn: Fireant

Chỉ số thế giới

Dow Jones	34.302,6	0,33%
DAX	15.101,8	-0,21%
FTSE100	7.846,5	-0,17%
Nikkei 225	26.138,7	1,23%
Hang Seng	21.577,6	-0,78%

Chỉ số hợp đồng tương lai

US30*	34.224,0	-0,23%
DAX*	15.164,0	-0,26%
FTSE100*	7.833,2	-0,19%
Nikkei 225*	26.118,0	1,00%
Hang Seng*	21.642,0	0,00%

* Số liệu của phiên liền trước

ĐIỂM TIN KINH TẾ VÀ THỊ TRƯỜNG HÀNG HÓA THẾ GIỚI

Tin kinh tế thế giới

[3 cú hích từ việc Trung Quốc mở cửa trở lại, Đông Nam Á sẽ hưởng lợi](#)

[Mỹ "ngư ông đắc lợi" khi Nga bị cấm vận: Nhu cầu năng lượng cấp bách từ châu Âu giúp doanh nghiệp Mỹ thoát phá sản, thu lợi lớn](#)

[Cao điểm xung vận ở Trung Quốc: Nhà ga, sân bay, bến xe đông nghet](#)

Tin hàng hóa thế giới

[Giá xăng dầu hôm nay 17/1](#)

[Kỷ nguyên dầu đá phiến của Mỹ sắp kết thúc](#)

[Giá sắt thép xây dựng hôm nay 17/1](#)

[Giá gas hôm nay 17/1](#)

Bảng tổng sắp thay đổi giá thị trường hàng hóa

Mặt hàng	Đơn vị	Giá	% ngày	% tuần	% tháng	% năm	Cổ phiếu tác động
Năng lượng							
Dầu WTI	USD/thùng	74,544	1,19%	11,76%	14,53%	-10,58%	GAS,BSR
Dầu Brent	USD/thùng	79,471	0,99%	8,03%	14,79%	3,11%	GAS,BSR
Xăng	UScent/gallon	2,2879	0,92%	-0,45%	1,38%	0,91%	PLX,OIL
Kim loại quý							
Vàng	USD/ounce	1833,92	0,04%	0,64%	3,91%	0,52%	PNJ
Bạc	USD/ounce	23,28	0,29%	1,68%	4,62%	2,37%	PNJ
Nông sản và gia súc							
Đậu tương	UScent/giạ	1467,50	0,05%	0,41%	-3,60%	4,21%	HKB
Gạo	USD/cwt	17,38	-0,71%	2,24%	3,47%	11,71%	TAR, LTG
Sữa	USD/cwt	19,20	0,47%	-3,61%	-7,69%	-11,11%	VNM
Cao su	JPY/Kg	131,80	-1,35%	-0,66%	-8,63%	-37,44%	DPR, PHR
Đường	UScent/lb	19,34	-1,02%	1,96%	6,24%	0,91%	SBT, LSS
Cà phê	UScent/lb	160,55	-0,46%	-0,97%	-1,52%	-12,90%	CTP, DLG
Gỗ	USD/1000 board feet	354,10	-1,78%	6,20%	8,67%	-44,01%	PTB
Heo nạc	UScent/Lbs	82,53	-1,84%	-0,79%	-1,28%	11,40%	DBC
Mặt hàng công nghiệp							
Quặng sắt	USD/tấn	116,00	-0,85%	1,74%	9,58%	-5,42%	HSG, HPG
Thép	USD/tấn	3989,00	1,19%	1,59%	6,70%	5,16%	HSG, HPG

18/01/2023

BẢN TIN CHỨNG KHOÁN NGÀY

DÒNG TIỀN NHẬP CUỘC,
VNINDEX BỨ PHÁ VÙNG TÍCH LŨY

THÔNG KÊ TRONG NGÀY

Thông kê hợp đồng phái sinh

Mã phái sinh	Thay đổi	Mở cửa	Đóng cửa	Thấp nhất	Cao nhất	KLGD
VN30F2212	31,80 (2,96%)	1.080,80	1.107,00	1.078,50	1.107,40	270.101
VN30F2301	43,30 (4,04%)	1.076,30	1.115,00	1.074,60	1.115,00	10.734
VN30F2303	36,50 (3,44%)	1.070,30	1.099,00	1.068,60	1.099,00	291
VN30F2306	31,50 (2,99%)	1.057,40	1.084,40	1.057,40	1.084,40	148

Top 5 tăng giá HSX

Mã	Giá ĐC	Thay đổi	KLGD
PVP	12,4	+2,05/+19,81%	34.000
ABR	8,26	+0,54/+6,99%	100
BKG	3,84	+0,25/+6,96%	899.400
SZL	46,85	+3,05/+6,96%	9.000
DPG	32,3	+2,10/+6,95%	941.200

Top 5 giảm giá HSX

Mã	Giá ĐC	Thay đổi	KLGD
TNC	52,1	-3,90/-6,96%	400
CVT	38,5	-2,85/-6,89%	900
PDN	130,5	-9,60/-6,85%	300
IBC	3,17	-0,23/-6,76%	3.290.300
COM	31,75	-2,20/-6,48%	500

Top 5 tăng giá HNX

Mã	Giá ĐC	Thay đổi	KLGD
MKV	12,1	+1,10/+10,00%	100
PRC	41,8	+3,80/+10,00%	100
VMS	15,5	+1,40/+9,93%	100
VE3	9	+0,80/+9,76%	4.800
DIH	29,4	+2,60/+9,70%	15.200

Top 5 giảm giá HNX

Mã	Giá ĐC	Thay đổi	KLGD
CTB	16,2	-1,80/-10,00%	100
VTJ	3,6	-0,40/-10,00%	300
VLA	54,5	-6,00/-9,92%	500
VTL	13,8	-1,50/-9,80%	100
VNT	66,4	-7,10/-9,66%	100

Top mua ròng HSX

Mã	Giá ĐC	Thay đổi	KLGD
HPG	21,65	+1,40/+6,91%	7.796.757
VND	15,9	+0,90/+6,00%	3.395.540
SSI	20,4	+1,00/+5,15%	2.659.929
STB	26,55	+1,05/+4,12%	2.383.690
CHPG2215	0,22	+0,04/+22,22%	1.545.500

Top bán ròng HSX

Mã	Giá ĐC	Thay đổi	KLGD
HDB	17,25	+0,35/+2,07%	298.730
VHM	52	+0,70/+1,36%	253.276
CHPG2218	0,01	0,00/0,00%	233.400
CKDH2209	0,13	-0,01/-7,14%	232.800
EIB	26,75	0,00/0,00%	215.300

18/01/2023

BẢN TIN CHỨNG KHOÁN NGÀY

DÒNG TIỀN NHẬP CUỘC,
VNINDEX BỨT PHÁ VÙNG TÍCH LŨY

HỆ THỐNG KHUYẾN NGHỊ CỦA VIETFIRST

Hệ thống khuyến nghị của VFS được xây dựng dựa trên sự chênh lệch giữa giá cổ phiếu thị trường tại thời điểm đánh giá và giá mục tiêu 12 tháng

Hệ thống khuyến nghị	Diễn giải
MUA	Nếu giá mục tiêu cao hơn giá thị trường từ 15% trở lên
THEO DÕI	Nếu giá mục tiêu cao hơn giá thị trường từ 5 – 15%
NẮM GIỮ	Nếu giá mục tiêu cao hơn giá thị trường không quá 5%
BÁN	Nếu giá mục tiêu thấp hơn giá thị trường tối thiểu 5%

THÔNG TIN LIÊN HỆ

Nguyễn Minh Hoàng	Chuyên viên phân tích cao cấp	hoang.nguyenminh@vfs.com.vn
Vũ Thị Hà Phương	Chuyên viên phân tích	phuong.vu@vfs.com.vn
Trần Minh Tâm	Chuyên viên phân tích	tam.tran@vfs.com.vn
Nguyễn Hoàng Long	Chuyên viên phân tích	long.nguyen@vfs.com.vn
Nguyễn Thị Huyền	Chuyên viên phân tích	huyen.nguyen@vfs.com.vn
Đặng Thu Hiền	Chuyên viên phân tích	hien.dang@vfs.com.vn

© CÔNG TY CỔ PHẦN CHỨNG KHOÁN NHẤT VIỆT (VFS)

Hội sở Hồ Chí Minh

Lầu 1 117 - 119 - 121 Nguyễn Du P, Bến Thành Q, 1 Thành phố HCM

Điện thoại: (84-8) 62556586 Fax: (84-8) 62556580

Website: www.vfs.com.vn

Chi nhánh Hà Nội

Tầng 5, Số 37 Bà Triệu, Phường Hàng Bài, Quận Hoàn Kiếm, Thành phố Hà Nội.

Điện thoại: (84-4) 39288222 – Ext: 117 Fax: (84-4) 39338222

Tuyên bố miễn trách nhiệm: Bản quyền thuộc về Công ty CP Chứng khoán Nhất Việt (VFS). Những thông tin sử dụng trong báo cáo được thu thập từ những nguồn đáng tin cậy và VFS không chịu trách nhiệm về tính chính xác của chúng. Quan điểm thể hiện trong báo cáo này là của (các) tác giả và không nhất thiết liên hệ với quan điểm chính thức của VFS. Không một thông tin cũng như ý kiến nào được viết ra nhằm mục đích quảng cáo hay khuyến nghị mua/bán bất kỳ chứng khoán nào. Báo cáo này không được phép sao chép tái bản bởi bất kỳ cá nhân hoặc tổ chức nào khi chưa được phép của VFS.