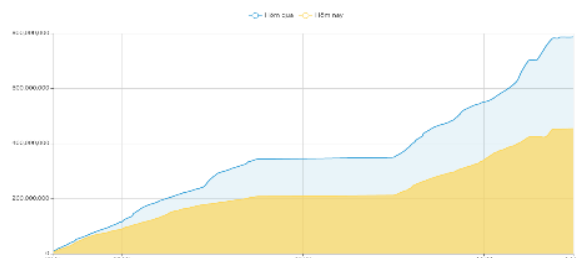


THỐNG KÊ THỊ TRƯỜNG

	HSX	HNX
Giá đóng cửa	1053,8	206,6
Thay đổi	0,9	-0,6
Thay đổi %	0,09%	-0,30%
KLGD (Triệu CP)	453,8	61,2
GTGD (Tỷ)	8052,82	840,27
CP có giao dịch	92%	65%
CP tăng giá	170 / 35,64%	86 / 25,22%
CP giảm giá	202 / 42,35%	79 / 23,17%
CP tham chiếu	105 / 22,01%	176 / 51,61%
P/E	11,8	15,5
P/B	1,7	1,2

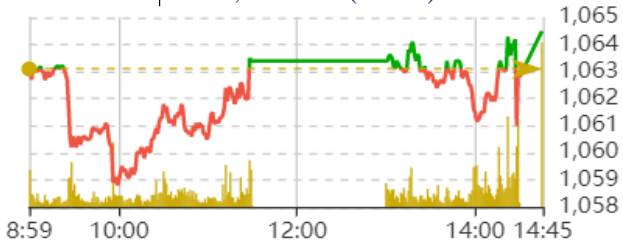
Thanh khoản HSX



Nguồn: Fireant

Chỉ số phái sinh

Phái sinh	Đóng cửa	Thay đổi	Basis	OI
VN30	1065,02	0,15%	0,52	
VN30F1M	1064,5	1.40 (0.13%)		52415



Nguồn: Fireant

XU HƯỚNG DÒNG TIỀN

- VN-Index đóng cửa trên tham chiếu đạt 1053,8 điểm, chỉ tăng 0,92 điểm (+0,09%). Kết phiên độ rộng thị trường nghiêng về phe bán với 170 mã tăng với chỉ 202 mã giảm.

Thanh khoản thị trường sụt giảm mạnh với chỉ hơn 8.000 tỷ đồng trên HSX.

- Nhóm VN30 tăng nhẹ 1,59 điểm (+0,15%). Các nhóm vốn hóa lớn xuất hiện sự phân hóa mạnh, trong khi VNM, SAB, và GAS gây áp lực giảm thì BID, TCB và VHM giúp giữ điểm thị trường.

- Các nhóm ngành khác cũng xuất hiện phân hóa, tuy vậy mức biến động không đáng kể với thanh khoản thấp cho thấy sự thận trọng của phe mua khi lực bán tạm ngừng.

- Khối ngoại quay lại mua ròng hơn 200 tỷ đồng sau 7 phiên liên tiếp bán ròng. Lực mua tập trung vào các cổ phiếu lớn ngành thép, chứng khoán và bất động sản.

PHÂN TÍCH KỸ THUẬT

- Thị trường tạm ngừng bán với thanh khoản thấp và biên độ dao động hẹp cho thấy phiên giao dịch thận trọng của nhà đầu tư.

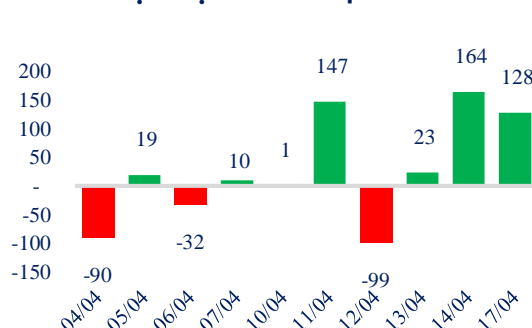
- VNIndex đóng cửa quanh mức tham chiếu và tiếp tục tích lũy, chưa có tín hiệu xác nhận cho xu hướng sắp tới.

- Nền rút chân đóng trên tham chiếu cho thấy không xuất hiện đà bán tháo tiếp diễn phiên giảm mạnh trước đó.

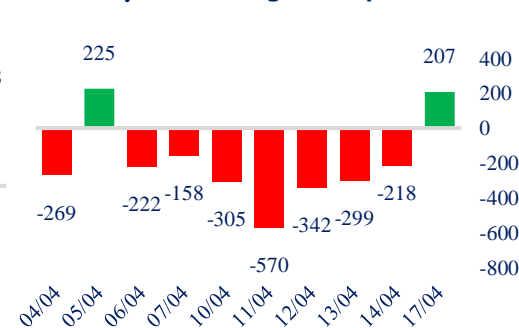
Biểu đồ VNIndex 1 tháng



Giao dịch tự doanh 10 phiên HSX



Giao dịch nước ngoài 10 phiên HSX



CHIẾN LƯỢC GIAO DỊCH

Nhà đầu tư nên cân nhắc duy trì tỷ trọng cổ phiếu 30%, quản trị rủi ro với các cổ phiếu riêng lẻ gặp áp lực bán tháo. Xu hướng tăng sẽ cần được xác nhận sau giai đoạn tích lũy bằng phiên tăng với khối lượng tích cực.

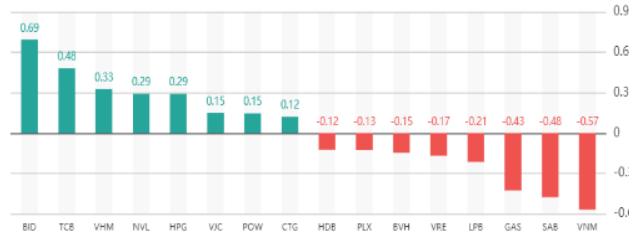
• Kịch bản 1: VN-Index hướng đến 1.100 điểm, dao động trong vùng tích lũy 1.060-1.120 điểm.

• Kịch bản 2: VN-Index đảo chiều giảm về vùng 1050 điểm.

Tăng giảm nhóm ngành

Ngành	Ngày	Tháng
Dầu khí	-1,25%	2,27%
Hóa chất	0,30%	2,78%
Tài nguyên Cơ bản	0,59%	0,69%
Xây dựng & vật liệu	-0,62%	3,46%
Hàng & Dịch vụ CN	-0,40%	-2,25%
Ô tô và phụ tùng	0,84%	1,43%
Thực phẩm & đồ uống	-0,61%	-3,12%
Hàng cá nhân & Gia dụng	0,05%	0,90%
Y tế	0,09%	-0,45%
Bán lẻ	-0,33%	-0,52%
Truyền thông	-0,84%	-5,05%
Du lịch & Giải trí	0,73%	-5,86%
Viễn thông	-1,41%	4,04%
Điện, nước & dầu khí	-0,14%	-3,40%
Bảo hiểm	-1,29%	-2,25%
Bất động sản	0,36%	5,46%
Dịch vụ tài chính	0,43%	7,58%
Ngân hàng	0,16%	1,56%
Công nghệ Thông tin	-0,06%	0,56%

Top cổ phiếu ảnh hưởng chỉ số



Nguồn: Fireant

Top NN mua ròng HSX

Mã	Giá đóng cửa	Thay đổi	KLGD
HPG	20,9	+0,20/+0,97%	3.679.653
KBC	25,2	+0,50/+2,03%	1.155.200
DIG	16,3	+0,10/+0,62%	1.107.078
SSI	21,4	+0,15/+0,71%	982.399
DXG	12,7	-0,05/-0,39%	733.060

Top NN bán ròng HSX

Mã	Giá đóng cửa	Thay đổi	KLGD
SHB	11,8	-0,05/-0,42%	- 1.028.825
VNM	71,7	-1,10/-1,51%	- 596.824
PVD	20,4	-0,15/-0,73%	- 560.500
ASM	8,38	-0,12/-1,41%	- 451.880
LPB	14,3	-0,50/-3,38%	- 391.932

Giao dịch cổ đông lớn và nội bộ

Mã	Tên	Vị trí	Ngày	Đăng ký	Khối lượng
THP	Lê Thanh Thảo	Thành viên HĐQT	17/04/2023	Đăng ký mua	100.000
VNZ	Trương Thị Thanh	Thành viên Ban kiểm soát	17/04/2023	Đăng ký mua	30.000
VNE	CTCP Malblue	---	17/04/2023	Đăng ký mua	3.500.000
VTO	Phạm Ngọc Sinh	---	17/04/2023	Đăng ký bán	110.200
HAX	Trần Quốc Hải	Thành viên HĐQT	17/04/2023	Đăng ký mua	1.000.000

TIN TỨC

Trong nước

- [Nhà ở xã hội - 'chiếc phao' của DN BĐS](#)
- [Doanh nghiệp sản xuất 'gồng' lỗ, cắt giảm lao động](#)
- [Lãnh đạo mua bán cổ phiếu: Sôi động trở lại](#)
- [Những điểm cần làm rõ về giá điện](#)
- [Tiếp cận tín dụng là khó khăn hàng đầu của doanh nghiệp](#)

Doanh nghiệp

- [Đề nghị dừng làm thủ tục hải quan đối với hàng hóa của TDI](#)
- [Vinhomes kế hoạch LNST 30 ngàn tỷ năm 2023](#)
- [PVC kế hoạch lãi sau thuế 2023 gần 30 tỷ](#)
- [POW ước DT Q1 vượt 15% kế hoạch, LN giảm 34%](#)
- [Lãi ròng quý đầu năm của DRI giảm 29%](#)

Thế giới

- [Thế giới đang thừa khí đốt](#)
- [OPEC+ gây ra những hệ lụy cho thị trường dầu mỏ](#)
- [Quý đầu tư theo chân Warren Buffett đến Nhật Bản](#)
- [Tháng hỗn loạn của ngành NH Mỹ và châu Âu](#)
- [FED sẽ giảm nâng LS khi các ngân hàng siết tín dụng](#)

Hàng hóa

- [Formosa hạ giá bán thép HRC khoảng 45 USD/tấn](#)
- [Dầu châu Á "neo" trên ngưỡng 80 USD một thùng sáng 17/4](#)
- [Giá vàng: Áp lực bán tháo, vàng vẫn neo cao](#)
- [XK thủy sản sang Mỹ có thể tiếp tục giảm mạnh trong Q2](#)

Top 10 khối lượng giao dịch HSX

	Khối lượng giao dịch	Thay đổi	
1	SHB	26.215.700	-0,42%
2	HAG	22.893.400	5,84%
3	NVL	16.812.000	4,23%
4	DIG	14.373.900	0,62%
5	DXG	13.788.000	-0,39%
6	SSI	12.903.000	0,71%
7	LPB	12.195.000	-3,38%
8	VND	10.500.300	0,34%
9	STB	10.198.100	0,78%
10	VIX	9.276.600	2,27%

Giá hàng hóa

	Hàng ngày	1 tháng	YTD
Vàng	0,38%	1,7%	10,8%
Bạc	0,49%	14,5%	6,4%
Dầu Brent	-0,24%	18,3%	0,2%
Dầu Thô WTI	-0,29%	23,2%	2,1%
Khí Tự nhiên	2,03%	-11,8%	-51,8%
Dầu Nhiên liệu	-0,29%	3,3%	-21,7%
Cà phê Mỹ	1,64%	6,4%	16,4%
Lúa mì Mỹ	0,09%	-3,9%	-13,8%
Đường London	0,43%	14,7%	21,1%
Cotton Mỹ	0,63%	6,3%	0,0%

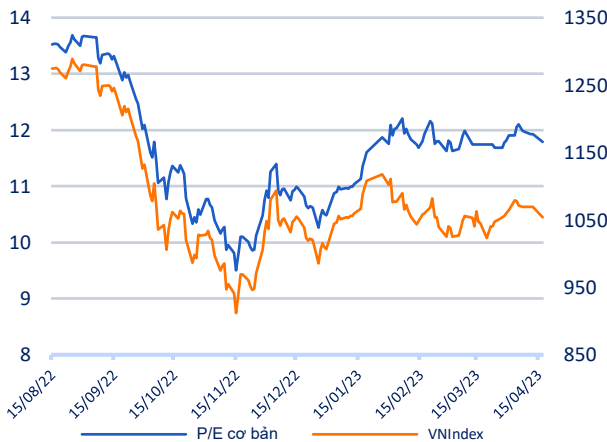
Tỷ giá hối đoái

	Thay đổi
USD/VND	23490 0,21%
EUR/USD	1,10 -0,21%
GBP/USD	1,24 -0,16%
USD/JPY	134,05 0,21%
AUD/USD	0,67 -0,08%

Tỷ giá NHNN

	Mua	Bán
USD	23.450	24.705
EUR	24.584	27.172
GBP	27.763	30.685
JPY	167	185
AUD	14.998	16.577

Định giá thị trường



HỆ THỐNG KHUYẾN NGHỊ CỦA VIETFIRST

Hệ thống khuyến nghị của VFS được xây dựng dựa trên sự chênh lệch giữa giá cổ phiếu thị trường tại thời điểm đánh giá và giá mục tiêu 12 tháng

Hệ thống khuyến nghị	Diễn giải
MUA	Nếu giá mục tiêu cao hơn giá thị trường từ 15% trở lên
THEO DÕI	Nếu giá mục tiêu cao hơn giá thị trường từ 5 – 15%
NĂM GIỮ	Nếu giá mục tiêu cao hơn giá thị trường không quá 5%
BÁN	Nếu giá mục tiêu thấp hơn giá thị trường tối thiểu 5%

© CÔNG TY CỔ PHẦN CHỨNG KHOÁN NHẤT VIỆT (VFS)**Hội sở Hồ Chí Minh**

Lầu 1 117 - 119 - 121 Nguyễn Du P, Bến Thành Q, 1 Thành phố HCM

Điện thoại: (84-8) 62556586 Fax: (84-8) 62556580

Website: www.vfs.com.vn

Chi nhánh Hà Nội

Tầng 5, Số 37 Bà Triệu, Phường Hàng Bài, Quận Hoàn Kiếm, Thành phố Hà Nội.

Điện thoại: (84-4) 39288222 Fax: (84-4) 39338222

THÔNG TIN LIÊN HỆ

Nguyễn Minh Hoàng	Chuyên viên phân tích cao cấp hoang.nguyenminh@vfs.com.vn
Vũ Thị Hà Phương	Chuyên viên phân tích phuong.vu@vfs.com.vn
Trần Minh Tâm	Chuyên viên phân tích tam.tran@vfs.com.vn
Nguyễn Hoàng Long	Chuyên viên phân tích long.nguyen@vfs.com.vn
Nguyễn Thị Huyền	Chuyên viên phân tích huyen.nguyen@vfs.com.vn
Đặng Thu Hiền	Chuyên viên phân tích hien.dang@vfs.com.vn

Tuyên bố miễn trách nhiệm: Bản quyền thuộc về Công ty CP Chứng khoán Nhất Việt (VFS). Những thông tin sử dụng trong báo cáo được thu thập từ những nguồn đáng tin cậy và VFS không chịu trách nhiệm về tính chính xác của chúng. Quan điểm thể hiện trong báo cáo này là của (các) tác giả và không nhất thiết liên hệ với quan điểm chính thức của VFS. Không một thông tin cũng như ý kiến nào được viết ra nhằm mục đích quảng cáo hay khuyến nghị mua/bán bất kỳ chứng khoán nào. Báo cáo này không được phép sao chép tái bản bởi bất kỳ cá nhân hoặc tổ chức nào khi chưa được phép của VFS.