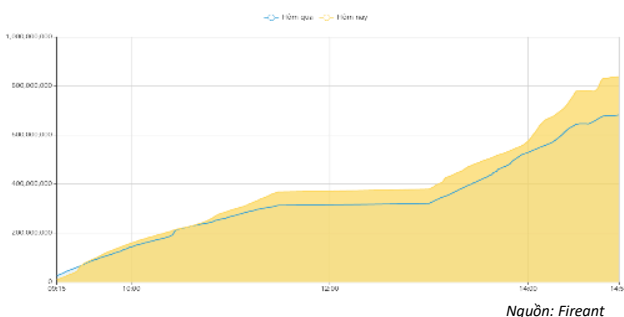


THỐNG KÊ THỊ TRƯỜNG

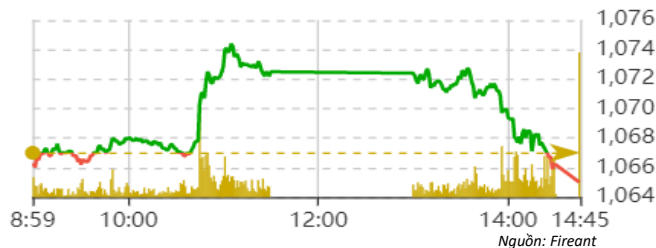
	HSX	HNX
Giá đóng cửa	1060,4	212,9
Thay đổi	-5,5	-1,8
Thay đổi %	-0,51%	-0,82%
KLGD (Triệu CP)	836,8	119,6
GTGD (Tỷ)	13272,69	1650,19
CP có giao dịch	92%	74%
CP tăng giá	141 / 29,87%	87 / 25,82%
CP giảm giá	246 / 52,12%	93 / 27,60%
CP tham chiếu	85 / 18,01%	157 / 46,59%
P/E	12,6	16,9
P/B	1,6	1,2

Thanh khoản HSX



Chỉ số phái sinh

Phái sinh	Đóng cửa	Thay đổi	Basis	OI
VN30	1062,1	-0,70%	-2,9	
VN30F1M	1065	-2 (-0.19%)		37430



XU HƯỚNG DÒNG TIỀN

-VN-Index mở cửa và duy trì tăng tích cực gần xuyên suốt phiên sáng, sau đó chịu áp lực bán mạnh về cuối phiên. Chốt phiên giao dịch đóng cửa thấp nhất phiên giảm -5.47 điểm (-0.51%) xuống mốc 1060.4 điểm. Độ rộng thị trường nghiêng về phe bán với 246 mã giảm và chỉ 141 mã tăng trên HSX. Thanh khoản thị trường tuy tăng so với phiên trước, đạt 13.272 tỷ đồng nhưng chủ yếu tập trung vào cuối phiên cùng lực bán ra.

- Nhóm VN30 đóng cửa giảm khá mạnh -7.57 điểm (-0,7%) xuống còn 1062.1 điểm. Độ rộng của nhóm nghiêng hẳn về phía mã giảm, với 23 mã giảm điểm so với chỉ 6 mã tăng điểm. Trong đó, các cổ phiếu NVL, TPB, SSI, VPB tạo áp lực lớn nhất lên chỉ số.

- Nhóm ngành bất động sản vẫn tiếp tục đóng vai trò làm trụ đỡ thị trường, và là một trong số ít nhóm ngành vẫn còn giữ được sắc xanh. Trong đó, VHM và VIC là hai mã đóng góp tích cực nhất lên chỉ số chung, cùng với một số cổ phiếu penny trong ngành tăng trần đột biến.

- Ngược lại, nhóm chứng khoán và ngân hàng tiếp tục chốt phiên với sắc đỏ bao trùm. Đặc biệt, nhóm ngành chứng khoán tạo áp lực nặng nề nhất lên thị trường với nhiều mã giảm biên độ tương đối lớn 3-4%.

- Nước ngoài sau hai phiên bán ròng liên tục đã quay đầu mua ròng hơn 102.76 tỷ đồng, phần lớn mua vào cổ phiếu HPG hơn 200 tỷ đồng và bán ròng VNM hơn 80 tỷ đồng.

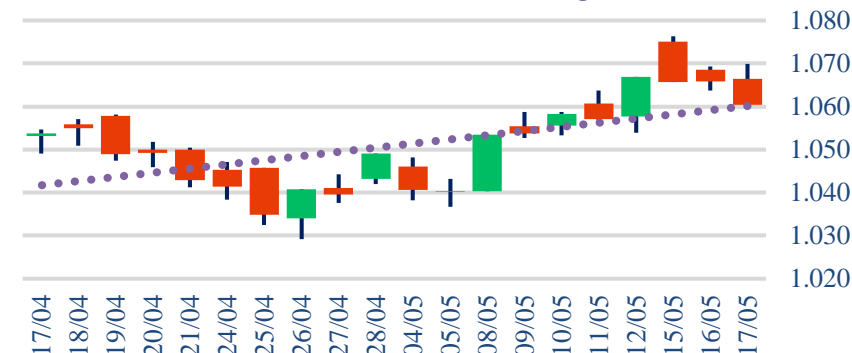
PHÂN TÍCH KỸ THUẬT

- VNIndex đóng nền thấp nhất ngày sau phiên tạm nghỉ trước đó, cho thấy áp lực bán đang dần lan tỏa.

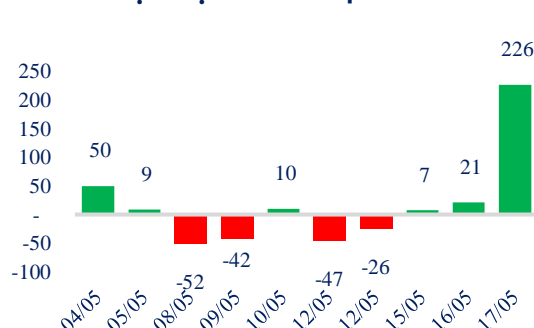
- VNIndex vẫn đang nằm trong biên đi ngang tăng nhẹ, giá đóng cửa nằm trên mức hỗ trợ 1060.

- Xu hướng tăng giá ngắn hạn có thể bị phá vỡ nếu thị trường tiếp tục đầm thũng mốc 1060.

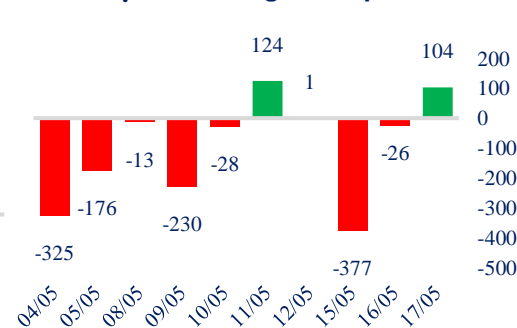
Biểu đồ VNIndex 1 tháng



Giao dịch tự doanh 10 phiên HSX



Giao dịch nước ngoài 10 phiên HSX



CHIẾN LƯỢC GIAO DỊCH

Nhà đầu tư có thể chờ đợi giá tăng trên các nhóm cổ phiếu như chứng khoán, bất động sản ở các nhịp điều chỉnh ngắn hạn nếu thị trường điều chỉnh về vùng 1050. Cần kiểm soát rủi ro trên các cổ phiếu giảm mạnh, không xuất hiện lực cầu đỡ giá.

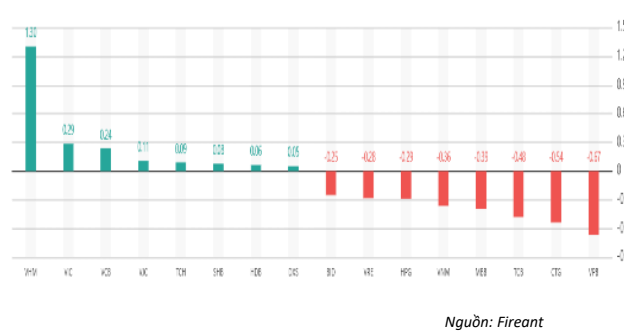
• Kịch bản 1: VN-Index hồi phục về vùng 1.100 điểm.

• Kịch bản 2: VN-Index đảo chiều giảm về vùng 1.030 điểm.

Tăng giảm nhóm ngành

Ngành	Ngày	Tháng
Dầu khí	-1,81%	2,57%
Hóa chất	-0,63%	0,92%
Tài nguyên Cơ bản	-0,73%	5,80%
Xây dựng & vật liệu	-0,80%	5,40%
Hàng & Dịch vụ CN	-0,03%	1,49%
Ô tô và phụ tùng	0,67%	-0,59%
Thực phẩm & đồ uống	-0,13%	-1,17%
Hàng cá nhân & Gia dụng	-0,10%	0,15%
Y tế	-0,42%	8,29%
Bán lẻ	-0,74%	-3,79%
Truyền thông	4,90%	19,93%
Du lịch & Giải trí	-0,11%	-0,44%
Viễn thông	0,35%	3,47%
Điện, nước & dầu khí	-0,47%	-0,75%
Bảo hiểm	0,12%	-2,09%
Bất động sản	0,15%	2,17%
Dịch vụ tài chính	-1,61%	5,00%
Ngân hàng	-0,74%	0,06%
Công nghệ Thông tin	-0,05%	2,29%

Top cổ phiếu ảnh hưởng chỉ số



Top NN mua ròng HSX

Mã	Giá đóng cửa	Thay đổi	KLGD
HPG	21,8	-0,20/-0,91%	9.824.540
VHM	53,4	+1,20/+2,30%	1.395.877
POW	13,3	-0,20/-1,48%	2.556.170
VIC	53,2	+0,30/+0,57%	601.280
VRE	27,9	-0,50/-1,76%	1.066.900

Top NN bán ròng HSX

Mã	Giá đóng cửa	Thay đổi	KLGD
VNM	69	-0,70/-1,00%	- 1.229.367
SHB	11,7	+0,10/+0,86%	- 4.267.926
STB	27	-0,40/-1,46%	- 1.728.254
CTG	27,5	-0,45/-1,61%	- 1.509.572
KBC	26,4	-0,85/-3,12%	- 1.277.900

Giao dịch cổ đông lớn và nội bộ

Mã	Tên	Vị trí	Ngày	Đăng ký	Khối lượng
GEX	Công ty TNHH MTV Đầu tư (---		17/05/2023	Đăng ký bán	33.272.800
HPG	Nguyễn Đức Tuấn	---	17/05/2023	Đăng ký bán	135.135
HQC	Nguyễn Thị Diệu Phương	Phó Chủ tịch HĐQT	17/05/2023	Đăng ký bán	18.189.834
HQC	CTCP Việt Kiến Trúc	---	17/05/2023	Đăng ký bán	1.458.000
VNM	Platinum Victory PTE.Ltd	---	17/05/2023	Đăng ký mua	20.899.554

TIN TỨC

Trong nước

- [Đà Nẵng tìm chủ đầu tư cho các dự án nhà ở xã hội](#)
- [Doanh nghiệp khó khăn đến mức nào?](#)
- [Sell in May ở Việt Nam](#)
- [Cửa hàng Apple ông Johnathan Hanh Nguyễn thôi hoạt động](#)

Doanh nghiệp

- [Crew lãnh đạo Japan Airlines sắp vào HĐQT Bamboo Airways](#)
- [VinFast sẽ sớm đem lại niềm vui tài chính cho mọi người](#)
- [Địa ốc First Real sắp trả cổ tức bằng cổ phiếu tỷ lệ 100:20](#)
- [Lãnh đạo EVF đồng loạt đăng ký mua vào cổ phiếu](#)

Thế giới

- [Danh mục của Berkshire thay đổi ra sao trong quý 1/2023?](#)
- [Phố Wall chuẩn bị cho những tác động nếu nước Mỹ vỡ nợ](#)
- [Chuyên gia: 'Fed là vấn đề lớn nhất trong nền tài chính Mỹ'](#)
- [Thắng lớn nhờ Shopee, Tập đoàn Sea báo lãi hai quý liên tiếp](#)
- [Dow Jones rớt mốc MA50 lần đầu tiên kể từ cuối tháng 3/2023](#)

Hàng hóa

- [Chăn nuôi nguy cơ phá sản hàng loạt](#)
- [Vàng thế giới rớt ngưỡng 2.000 USD/oz](#)
- [Dầu giảm nhẹ trước dữ liệu kinh tế yếu của Trung Quốc](#)
- [Ngành thép qua cơn bão](#)

Top 10 khối lượng giao dịch HSX

	Khối lượng giao dịch	Thay đổi	
1	SHB	30.171.800	0,86%
2	HPG	25.998.700	-0,91%
3	DXG	25.967.300	-3,79%
4	TCH	24.643.100	6,78%
5	SSI	22.648.300	-1,97%
6	DIG	21.834.300	-0,95%
7	LDG	17.808.900	6,96%
8	STB	17.690.100	-1,46%
9	VIX	17.494.800	-3,50%
10	VND	15.604.600	-2,24%

Giá hàng hóa

	Hàng ngày	1 tháng	YTD
Vàng	-0,22%	-1,1%	8,9%
Bạc	-0,27%	-6,5%	-0,9%
Dầu Brent	0,15%	-11,5%	-12,7%
Dầu Thô WTI	0,08%	-12,3%	-11,9%
Khí Tự nhiên	0,55%	1,0%	-46,6%
Dầu Nhiên liệu	0,41%	-8,7%	-29,4%
Cà phê Mỹ	0,11%	-8,9%	11,8%
Lúa mì Mỹ	1,01%	-8,0%	-17,6%
Đường London	-0,45%	5,3%	28,4%
Cotton Mỹ	0,14%	-1,2%	0,2%

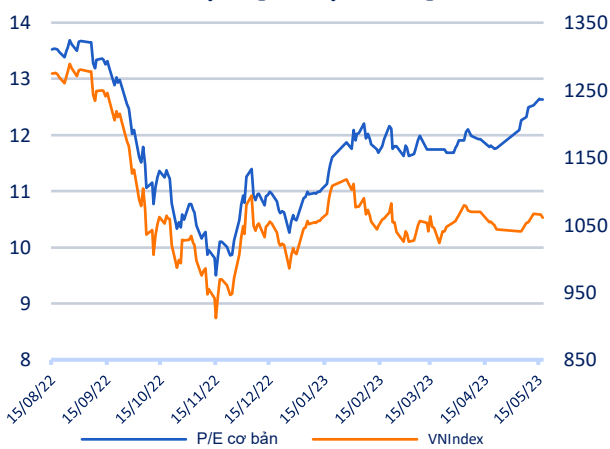
Tỷ giá hối đoái

	Thay đổi
USD/VND	23455 0,01%
EUR/USD	1,08 -0,29%
GBP/USD	1,24 -0,39%
USD/JPY	136,97 0,43%
AUD/USD	0,66 -0,12%

Tỷ giá NHNN

Mua	Bán
USD	23.450 24.788
EUR	24.424 26.995
GBP	28.057 31.010
JPY	165 182
AUD	14.960 16.535

Định giá thị trường



HỆ THỐNG KHUYẾN NGHỊ CỦA VIETFIRST

Hệ thống khuyến nghị của VFS được xây dựng dựa trên sự chênh lệch giữa giá cổ phiếu thị trường tại thời điểm đánh giá và giá mục tiêu 12 tháng

Hệ thống khuyến nghị	Diễn giải
MUA	Nếu giá mục tiêu cao hơn giá thị trường từ 15% trở lên
THEO DÕI	Nếu giá mục tiêu cao hơn giá thị trường từ 5 – 15%
NĂM GIỮ	Nếu giá mục tiêu cao hơn giá thị trường không quá 5%
BÁN	Nếu giá mục tiêu thấp hơn giá thị trường tối thiểu 5%

© CÔNG TY CỔ PHẦN CHỨNG KHOÁN NHẤT VIỆT (VFS)

Hội sở Hồ Chí Minh

Lầu 1 117 - 119 - 121 Nguyễn Du P, Bến Thành Q, 1 Thành phố HCM

Điện thoại: (84-8) 62556586 Fax: (84-8) 62556580

Website: www.vfs.com.vn

Chi nhánh Hà Nội

Tầng 5, Số 37 Bà Triệu, Phường Hàng Bài, Quận Hoàn Kiếm, Thành phố Hà Nội.

Điện thoại: (84-4) 39288222 Fax: (84-4) 39338222

THÔNG TIN LIÊN HỆ

Nguyễn Minh Hoàng	Chuyên viên phân tích cao cấp hoang.nguyenminh@vfs.com.vn
Vũ Thị Hà Phương	Chuyên viên phân tích phuong.vu@vfs.com.vn
Trần Minh Tâm	Chuyên viên phân tích tam.tran@vfs.com.vn
Nguyễn Hoàng Long	Chuyên viên phân tích long.nguyen@vfs.com.vn
Nguyễn Thị Huyền	Chuyên viên phân tích huyen.nguyen@vfs.com.vn
Đặng Thu Hiền	Chuyên viên phân tích hien.dang@vfs.com.vn

Tuyên bố miễn trách nhiệm: Bản quyền thuộc về Công ty CP Chứng khoán Nhất Việt (VFS). Những thông tin sử dụng trong báo cáo được thu thập từ những nguồn đáng tin cậy và VFS không chịu trách nhiệm về tính chính xác của chúng. Quan điểm thể hiện trong báo cáo này là của (các) tác giả và không nhất thiết liên hệ với quan điểm chính thức của VFS. Không một thông tin cũng như ý kiến nào được viết ra nhằm mục đích quảng cáo hay khuyến nghị mua/bán bất kỳ chứng khoán nào. Báo cáo này không được phép sao chép tái bản bởi bất kỳ cá nhân hoặc tổ chức nào khi chưa được phép của VFS.