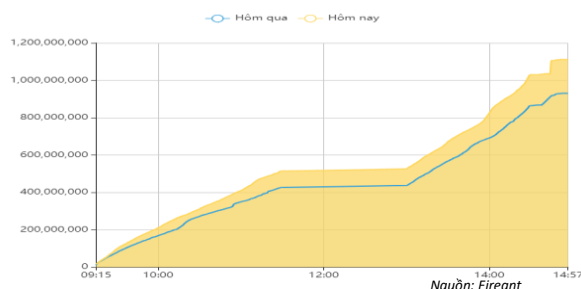


THÔNG KÊ THỊ TRƯỜNG

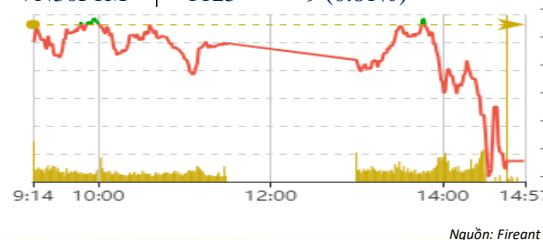
	HSX	HNX
Giá đóng cửa	1233,5	250,0
Thay đổi	-9,8	-2,6
Thay đổi %	-0,79%	-1,02%
KLGD (Triệu CP)	1111,7	139,7
GTGD (Tỷ)	25525,94	2492,33
CP có giao dịch	96%	74%
CP tăng giá	150 / 27,27%	62 / 18,73%
CP giảm giá	320 / 58,18%	130 / 39,27%
CP tham chiếu	80 / 14,55%	139 / 41,99%
P/E	14,4	16,9
P/B	1,6	1,2

Thanh khoản HSX



Chỉ số phái sinh

Phái sinh	Đóng cửa	Thay đổi	Basis	OI
VN30	1247,82	-0,73%	122,8	62541
VN30F1M	1125	9 (0.81%)		



XU HƯỚNG DÒNG TIỀN

- VN Index chốt phiên giảm 9,78 điểm (-0,79%). Đầu phiên nhiều nhóm cổ phiếu duy trì đà tăng tốt nhưng áp lực bán đã xuất hiện mạnh hơn vào cuối phiên. Dòng tiền nghiêng về phe bán với 320 mã giảm và 150 mã tăng.
- Nhóm cổ phiếu họ nhà Vingroup là nhóm cổ phiếu giảm điểm mạnh gây áp lực lên chỉ số.
- Nhóm cổ phiếu bất động sản là nhóm tăng khá tốt vào phiên sáng sau đó bị bán khá mạnh vào cuối phiên cho dấu hiệu khá tiêu cực.
- Nhóm cổ phiếu chứng khoán tăng khá tốt do được hưởng lợi từ tin tức vận hành hệ thống KRX, dù có gặp áp lực bán vào cuối phiên nhưng là chưa đáng kể.
- Nhiều công ty chứng khoán bắt đầu hạ tỷ lệ margin của một số cổ phiếu, một số cổ phiếu break không thành công cũng là một tín hiệu khá rủi ro ở thời điểm hiện tại.
- Nước ngoài mua ròng nhẹ ở các mã CTG, VIC.

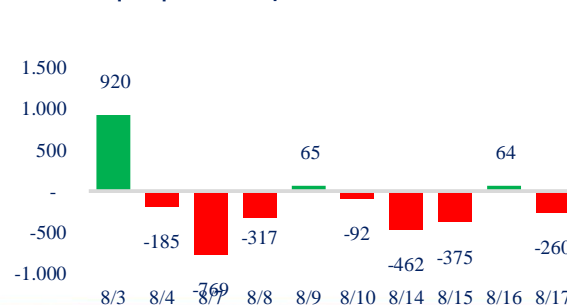
PHÂN TÍCH KỸ THUẬT

- VNINDEX đóng cửa tạo thành cây nến đỏ thân dài, đóng cửa tại mức thấp gần nhất phiên cho thấy lực bán diễn ra khá mạnh với lực cầu hấp thụ yếu. VNINDEX đang có hình thành mô hình 2 đỉnh, là tín hiệu ban đầu của việc đảo chiều trong ngắn hạn.

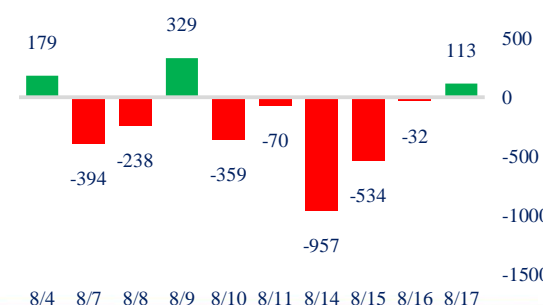
Biểu đồ VNIndex 1 tháng



Giao dịch tự doanh 10 phiên HSX



Giao dịch nước ngoài 10 phiên HSX



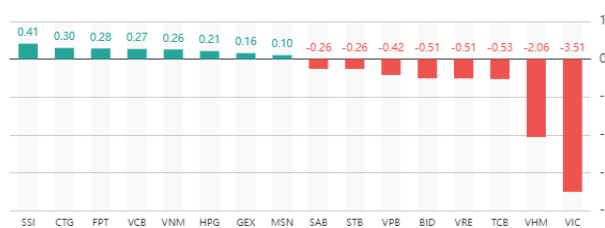
CHIẾN LƯỢC GIAO DỊCH

- Nhà đầu tư hạ vị thế về mức 30% cổ phiếu. Canh nhịp điều chỉnh để có thể mua lại. Các nhóm cổ phiếu đáng chú ý: thép, đầu tư công, bất động sản, chứng khoán.
- * Kịch bản 1: VN-Index đi ngang quanh 1.230 – 1.240 điểm.
- * Kịch bản 2: VN-Index điều chỉnh về 1.220 điểm.

Tăng giảm nhóm ngành

Ngành	Ngày	Tháng
Dầu khí	-1,09%	3,03%
Hóa chất	-0,53%	1,90%
Tài nguyên Cơ bản	0,04%	2,91%
Xây dựng & vật liệu	-0,90%	3,47%
Hàng & Dịch vụ CN	-0,06%	1,03%
Ô tô và phụ tùng	-1,12%	6,35%
Thực phẩm & đồ uống	-0,40%	4,40%
Hàng cá nhân & Gia dụng	-0,36%	-1,47%
Y tế	-0,40%	-2,58%
Bán lẻ	-0,20%	7,37%
Truyền thông	-0,69%	21,30%
Du lịch & Giải trí	-0,93%	2,31%
Viễn thông	-0,05%	1,51%
Điện, nước & dầu khí	-0,17%	1,28%
Bảo hiểm	-0,46%	0,18%
Bất động sản	-2,57%	12,58%
Dịch vụ tài chính	1,14%	8,14%
Ngân hàng	-0,44%	4,70%
Công nghệ Thông tin	0,72%	8,23%

Top cổ phiếu ảnh hưởng chỉ số



Nguồn: Fireant

Top NN mua ròng HSX

Mã	Giá đóng cửa	Thay đổi	KLGD
CTG	32,6	+0,25/+0,77%	5.901.227
VIC	71,9	-3,70/-4,89%	1.812.651
HPG	28,1	+0,15/+0,54%	3.499.109
SSI	29,95	+1,10/+3,81%	2.122.757
VNM	73,6	+0,50/+0,68%	656.955

Top NN bán ròng HSX

Mã	Giá đóng cửa	Thay đổi	KLGD
CSTB2304	1,11	-0,05/-4,31%	- 2.904.200
VPB	22,15	-0,25/-1,12%	- 2.510.290
E1VFN30	21,46	+0,04/+0,19%	- 1.817.200
SHB	12,85	-0,05/-0,39%	- 1.369.710
KPF	8,58	-0,12/-1,38%	- 1.016.400

Giao dịch cổ đông lớn và nội bộ

Mã	Tên	Vị trí	Ngày	Đăng ký	Khối lượng
SZG	Ngô Thị Thu Hà	---	17/08/2023	Đăng ký bán	250.000
POM	Đỗ Thị Kim Ngọc	---	17/08/2023	Đăng ký bán	2.300.000
BDG	Phan Thành Đức	Tổng giám đốc	17/08/2023	Đăng ký bán	107.240
DVM	Trần Bình Duyên	Chủ tịch HĐQT	17/08/2023	Đăng ký bán	50.000
DNE	Nguyễn Văn Tuấn	Thành viên HĐQT	17/08/2023	Đăng ký bán	1.163.393



TIN TỨC

Trong nước

[Chủ trì nghiên cứu lập sàn giao dịch bất động sản](#)
[Giá khám chữa bệnh theo yêu cầu giảm "sốc"](#)
[Thúc đẩy các trụ cột tăng trưởng của nền kinh tế](#)

Doanh nghiệp

[CTR có lãi trước thuế tháng 7 cao nhất kể từ đầu năm](#)
[Tỷ phú Phạm Nhật Vượng có thêm 39 tỷ USD](#)
[FPT lãi trước thuế trên 5 ngàn tỷ đồng sau 7 tháng](#)

Thế giới

[Fitch cảnh báo hạ xếp hạng tín nhiệm của nhiều NH Mỹ](#)
[Tài sản toàn cầu sẽ đạt 629.000 tỷ USD](#)
[Hàng ngàn quỹ phòng hộ ở Trung Quốc nguy cơ đóng cửa](#)

Hàng hóa

[Dầu giảm 1.5% do lo ngại về kinh tế Trung Quốc](#)
[Không nên dùng từ "giải cứu" nông sản nữa](#)

Top 10 khối lượng giao dịch HSX

	Khối lượng giao dịch	Thay đổi
1 SSI	59.158.400	3,81%
2 HPG	46.604.700	0,54%
3 VND	44.622.600	0,94%
4 GEX	42.017.100	3,28%
5 NVL	40.739.600	0,00%
6 VIX	30.795.400	-0,27%
7 DXG	23.165.700	-2,41%
8 VIC	22.232.600	-4,89%
9 DIG	21.741.400	-2,46%
10 BCG	19.247.300	-0,84%

Giá hàng hóa

	Hàng ngày	1 tháng	YTD
Vàng	-0,25%	-2,9%	5,3%
Bạc	0,39%	-10,4%	-5,9%
Dầu Brent	0,19%	5,0%	-2,7%
Dầu Thô WTI	0,19%	5,0%	-1,2%
Khí Tự nhiên	-0,35%	-1,3%	-42,3%
Dầu Nhiên liệu	1,25%	17,7%	-9,0%
Cà phê Mỹ	0,69%	-3,4%	-10,4%
Lúa mì Mỹ	-1,04%	-11,9%	-25,4%
Đường London	1,10%	6,5%	27,9%
Cotton Mỹ	-0,78%	2,2%	0,8%

Tỷ giá hối đoái

	Thay đổi	Tỷ giá NHNN	
		Mua	Bán
USD/VND	23875 -0,29%	USD 23.400	25.098
EUR/USD	1,09 -0,07%	EUR 24.735	27.339
GBP/USD	1,27 -0,15%	GBP 28.949	31.997
USD/JPY	146,26 -0,06%	JPY 155	172
AUD/USD	0,64 -0,42%	AUD 14.571	16.105

HỆ THỐNG KHUYẾN NGHỊ CỦA VIETFIRST

Hệ thống khuyến nghị của VFS được xây dựng dựa trên sự chênh lệch giữa giá cổ phiếu thị trường tại thời điểm đánh giá và giá mục tiêu 12 tháng

Hệ thống khuyến nghị	Diễn giải
MUA	Nếu giá mục tiêu cao hơn giá thị trường từ 15% trở lên
THEO DÕI	Nếu giá mục tiêu cao hơn giá thị trường từ 5 – 15%
NĂM GIỮ	Nếu giá mục tiêu cao hơn giá thị trường không quá 5%
BÁN	Nếu giá mục tiêu thấp hơn giá thị trường tối thiểu 5%

© CÔNG TY CỔ PHẦN CHỨNG KHOÁN NHẤT VIỆT (VFS)**Hội sở Hồ Chí Minh**

Lầu 1 117 - 119 - 121 Nguyễn Du P, Bến Thành Q, 1 Thành phố HCM

Điện thoại: (84-8) 62556586 Fax: (84-8) 62556580

Website: www.vfs.com.vn

Chi nhánh Hà Nội

Tầng 5, Số 37 Bà Triệu, Phường Hàng Bài, Quận Hoàn Kiếm, Thành phố Hà Nội.

Điện thoại: (84-4) 39288222 Fax: (84-4) 39338222

THÔNG TIN LIÊN HỆ

Nguyễn Minh Hoàng	Giám đốc phòng phân tích hoang.nguyenminh@vfs.com.vn
Đặng Thu Hiền	Chuyên viên phân tích hiem.dang@vfs.com.vn
Nguyễn Hoàng Long	Chuyên viên phân tích long.nguyen@vfs.com.vn
Nguyễn Thị Huyền	Chuyên viên phân tích huyen.nguyen@vfs.com.vn

Tuyên bố miễn trách nhiệm: Bản quyền thuộc về Công ty CP Chứng khoán Nhất Việt (VFS). Những thông tin sử dụng trong báo cáo được thu thập từ những nguồn đáng tin cậy và VFS không chịu trách nhiệm về tính chính xác của chúng. Quan điểm thể hiện trong báo cáo này là của (các) tác giả và không nhất thiết liên hệ với quan điểm chính thức của VFS. Không một thông tin cũng như ý kiến nào được viết ra nhằm mục đích quảng cáo hay khuyến nghị mua/bán bất kỳ chứng khoán nào. Báo cáo này không được phép sao chép tái bản bởi bất kỳ cá nhân hoặc tổ chức nào khi chưa được phép của VFS.