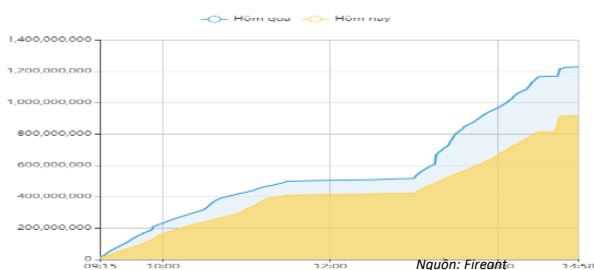


THÔNG KÊ THỊ TRƯỜNG

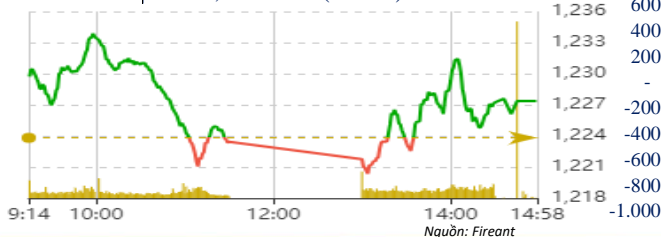
	HSX	HNX
Giá đóng cửa	1227,4	252,8
Thay đổi	3,6	0,9
Thay đổi %	0,29%	0,36%
KLGD (Triệu CP)	917,4	89,2
GTGD (Tỷ)	21678,83	1916,82
CP có giao dịch	94%	74%
CP tăng giá	253 / 41,96%	81 / 24,47%
CP giảm giá	247 / 40,96%	96 / 29,00%
CP tham chiếu	103 / 17,08%	154 / 46,53%
P/E	14,4	16,9
P/B	1,6	1,2

Thanh khoản HSX



Chỉ số phái sinh

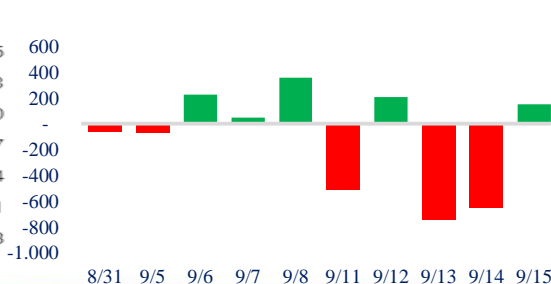
Phái sinh	Đóng cửa	Thay đổi	Basis	OI
VN30	1238,81	0,38%		
VN30F1M	1240,5	5.50 (0.45%)	-1,69	41664



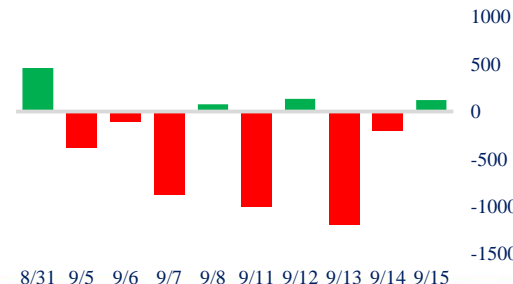
XU HƯỚNG DÒNG TIỀN

- VNINDEX kết phiên tăng nhẹ 3,55 điểm (+0,29%). Dòng tiền phân hóa mạnh mẽ với 253 mã tăng và 247 mã giảm. VNINDEX tiếp tục xu hướng đi ngang tìm điểm cân bằng.
- Nhóm cổ phiếu Vingroup tiếp tục là tâm điểm khi VIC bị bán mạnh, về vùng hỗ trợ cứng trước đó. VHM có diễn biến tích cực hơn.
- Có sự phân hóa mạnh mẽ trong nhiều nhóm cổ phiếu. Một số cổ phiếu tăng mạnh thời gian vừa rồi cho thấy dấu hiệu đang phân phối. Tuy nhiên nhiều cổ phiếu vẫn cho thấy dòng tiền vào khá mạnh.
- Nhóm cổ phiếu bất động sản sau 2 phiên giảm mạnh hôm nay đã cân bằng trở lại.
- Nhóm cổ phiếu dầu khí có diễn biến tích cực nhất phiên hôm nay trong đó PVS chính thức về đỉnh lịch sử khi giá dầu Brent tăng cao nhất trong vòng 10 tháng.
- VNINDEX đang trong trạng thái đi ngang trước khi bước vào một xu hướng mới.

Giao dịch tự doanh 10 phiên HSX



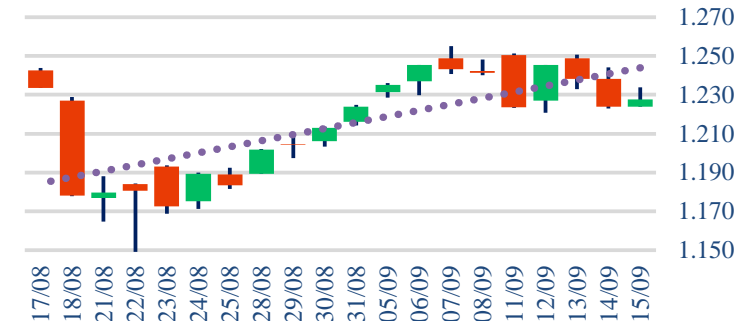
Giao dịch nước ngoài 10 phiên HSX



PHÂN TÍCH KỸ THUẬT

- VNINDEX đóng cửa tạo thành cây nến Doji cho thấy sự lưỡng lự giữa bên mua và bên bán. VNINDEX đang dần hình thành mô hình 2 đỉnh tuy nhiên vẫn chưa xác nhận hoàn toàn đã bước vào xu hướng giảm trong ngắn hạn. Nhà đầu tư vẫn nên giữ cổ phiếu nhưng nên đưa tài khoản về trạng thái an toàn.

Biểu đồ VNIndex 1 tháng



CHIẾN LƯỢC GIAO DỊCH

Nhà đầu tư giữ tỷ trọng cổ phiếu là 50% danh mục. Nhóm cổ phiếu nên hạ tỷ trọng: bất động sản, chứng khoán. Nhóm cổ phiếu tiếp tục nắm giữ: bán lẻ, dầu khí. Tiếp tục theo dõi để có hành động kịp thời.

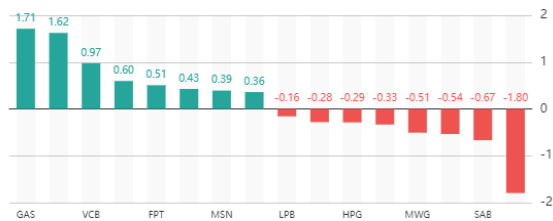
* Kịch bản 1: VN-Index điều chỉnh về 1.200 điểm.

* Kịch bản 2: VNINDEX đi ngang

Tăng giảm nhóm ngành

Ngành	Ngày	Tháng
Dầu khí	2,08%	6,82%
Hóa chất	1,09%	5,85%
Tài nguyên Cơ bản	-0,60%	-0,09%
Xây dựng & vật liệu	-0,37%	-0,80%
Hàng & Dịch vụ CN	-0,14%	-0,67%
Ô tô và phụ tùng	-0,50%	-3,55%
Thực phẩm & đồ uống	0,33%	3,10%
Hàng cá nhân & Gia dụng	-0,05%	2,01%
Y tế	-0,25%	-0,67%
Bán lẻ	-1,74%	3,78%
Truyền thông	-1,01%	3,09%
Du lịch & Giải trí	0,51%	-3,74%
Viễn thông	-1,18%	-1,03%
Điện, nước & dầu khí	1,51%	4,62%
Bảo hiểm	-0,16%	1,40%
Bất động sản	-0,11%	-11,86%
Dịch vụ tài chính	-0,40%	13,13%
Ngân hàng	0,44%	1,03%
Công nghệ Thông tin	1,42%	14,57%

Top cổ phiếu ảnh hưởng chỉ số



Nguồn: Fireant

Top NN mua ròng HSX

Mã	Giá đóng cửa	Thay đổi	KLGD
VIX	19,6	0,3/1,55%	8.188.666
PDR	26,15	0,75/2,95%	4.804.400
VHM	50,5	1,5/3,06%	4.464.255
VCG	27,3	-0,55/-1,97%	2.371.041
CSTB2307	0,61	0,1/19,61%	1.456.000

Top NN bán ròng HSX

Mã	Giá đóng cửa	Thay đổi	KLGD
SHB	12,2	-0,1/-0,81%	8.702.233
HPG	27,6	-0,2/-0,72%	5.181.221
STB	32,5	0,7/2,2%	2.549.100
SSI	35,5	-0,15/-0,42%	1.278.768
FUESSVFL	19,9	0,05/0,25%	1.213.400

Giao dịch cổ đông lớn và nội bộ

Mã	Tên	Vị trí	Ngày	Đăng ký	Khối lượng
LPB	Đình Như Quỳnh	---	15/09/2023	Đăng ký bán	14.221
ANT	Công ty TNHH Baby Corn	---	15/09/2023	Đăng ký mua	1.085.550
GMD	Hoàng Thị Thanh	---	15/09/2023	Đăng ký bán	200.000
BST	Nguyễn Minh Hà	Thành viên HĐQT	15/09/2023	Đăng ký mua	5.000
MQN	Nguyễn Thị Mai Xuân	---	15/09/2023	Đăng ký mua	207.000

TIN TỨC

Trong nước

[Phát triển thành phố Vinh thành đô thị trung tâm vùng Bắc Trung Bộ](#)
[Kinh tế thương mại - Điểm sáng nổi bật trong hợp tác Việt Nam - Lào](#)
[Hơn 5.000 tỷ đồng làm đường gom cao tốc qua Vũng Tàu](#)

Thế giới

[Nga phá băng mở tuyến đường huyết mạch](#)
[Đầu tàu kinh tế EU lại nhận tin buồn](#)
[Cuộc chiến người thừa kế của LVMH](#)

Doanh nghiệp

[Sacombank xin chủ trương đầu tư vào Bamboo Airways](#)
[Sacombank xin chủ trương đầu tư vào Bamboo Airways](#)
[Con gái Chủ tịch Hồ Hùng Anh sở hữu hơn 100 triệu cổ phiếu](#)

Hàng hóa

[Lật tẩy đường dây nhập lậu điều](#)
[Vì sao tiêu hủy lô hàng 622 chiếc iPhone?](#)
[Thêm 3 biến số đầu giá thành công, cao nhất 7,47 tỷ đồng](#)

Top 10 khối lượng giao dịch HSX

	Khối lượng giao dịch	Thay đổi	
1	VIX	34.389.400	1,55%
2	STB	34.137.000	2,20%
3	HPX	33.578.000	-0,36%
4	NVL	26.725.300	1,07%
5	MBB	26.331.800	1,31%
6	SHB	24.922.900	-0,81%
7	HPG	24.750.600	-0,72%
8	VPB	24.180.400	0,67%
9	SSI	23.626.000	-0,42%
10	GEX	21.801.200	-0,41%

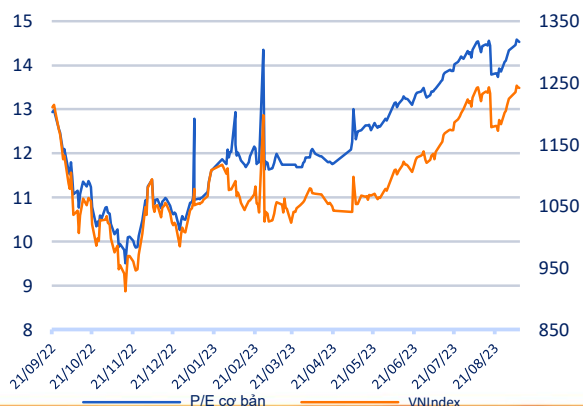
Giá hàng hóa

	Hàng ngày	1 tháng	YTD
Vàng	0,36%	0,6%	6,2%
Bạc	1,45%	3,5%	-3,0%
Dầu Brent	0,20%	12,5%	9,3%
Dầu Thô WTI	0,27%	13,9%	12,3%
Khí Tự nhiên	0,55%	5,1%	-39,2%
Dầu Nhiên liệu	-0,67%	14,5%	2,9%
Cà phê Mỹ	0,39%	3,8%	-7,7%
Lúa mì Mỹ	0,27%	-0,4%	-24,8%
Đường London	-0,32%	7,6%	36,2%
Cotton Mỹ	0,42%	4,1%	5,8%

Tỷ giá hối đoái

	Thay đổi	Tỷ giá NHNN		
		Mua	Bán	
USD/VND	24260	0,17%	USD 23.400	25.187
EUR/USD	1,07	0,19%	EUR 24.297	26.854
GBP/USD	1,24	0,20%	GBP 28.334	31.316
USD/JPY	147,76	0,20%	JPY 155	171
AUD/USD	0,64	0,14%	AUD 14.720	16.270

Định giá thị trường



HỆ THỐNG KHUYẾN NGHỊ CỦA VIETFIRST

Hệ thống khuyến nghị của VFS được xây dựng dựa trên sự chênh lệch giữa giá cổ phiếu thị trường tại thời điểm đánh giá và giá mục tiêu 12 tháng

Hệ thống khuyến nghị	Diễn giải
MUA	Nếu giá mục tiêu cao hơn giá thị trường từ 15% trở lên
THEO DÕI	Nếu giá mục tiêu cao hơn giá thị trường từ 5 – 15%
NẮM GIỮ	Nếu giá mục tiêu cao hơn giá thị trường không quá 5%
BÁN	Nếu giá mục tiêu thấp hơn giá thị trường tối thiểu 5%

© CÔNG TY CỔ PHẦN CHỨNG KHOÁN NHẤT VIỆT (VFS)

Hội sở Hồ Chí Minh

Lầu 1 117 - 119 - 121 Nguyễn Du P, Bến Thành Q, 1 Thành phố HCM
Điện thoại: **(84-8) 62556586** Fax: **(84-8) 62556580**
Website: www.vfs.com.vn

Chi nhánh Hà Nội

Tầng 5, Số 37 Bà Triệu, Phường Hàng Bài, Quận Hoàn Kiếm, Thành phố Hà Nội.
Điện thoại: **(84-4) 39288222** Fax: **(84-4) 39338222**

Tuyên bố miễn trách nhiệm: Bản quyền thuộc về Công ty CP Chứng khoán Nhất Việt (VFS). Những thông tin sử dụng trong báo cáo được thu thập từ những nguồn đáng tin cậy và VFS không chịu trách nhiệm về tính chính xác của chúng. Quan điểm thể hiện trong báo cáo này là của (các) tác giả và không nhất thiết liên hệ với quan điểm chính thức của VFS. Không một thông tin cũng như ý kiến nào được viết ra nhằm mục đích quảng cáo hay khuyến nghị mua/bán bất kỳ chứng khoán nào. Báo cáo này không được phép sao chép tái bản bởi bất kỳ cá nhân hoặc tổ chức nào khi chưa được phép của VFS.

THÔNG TIN LIÊN HỆ

Nguyễn Minh Hoàng	Giám đốc phòng phân tích hoang.nguyenminh@vfs.com.vn
Đặng Thu Hiền	Chuyên viên phân tích hiem.dang@vfs.com.vn
Nguyễn Hoàng Long	Chuyên viên phân tích long.nguyen@vfs.com.vn
Nguyễn Thị Huyền	Chuyên viên phân tích huyen.nguyen@vfs.com.vn
Nguyễn Anh Quân	Chuyên viên phân tích quan.nguyen@vfs.com.vn