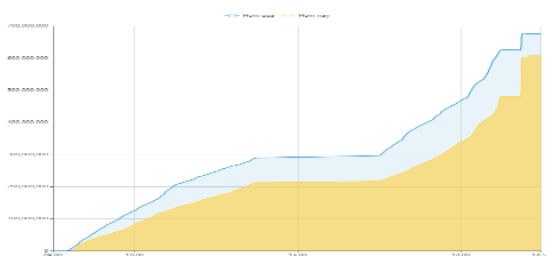


## THÔNG KÊ THỊ TRƯỜNG

	HSX	HNX
<b>Giá đóng cửa</b>	1121,7	230,0
<b>Thay đổi</b>	-19,8	-6,4
<b>Thay đổi %</b>	-1,73%	-2,72%
<b>KLGD (Triệu CP)</b>	610,5	94,9
<b>GTGD (Tỷ)</b>	1363265	200800
<b>CP có giao dịch</b>	94%	66%
CP tăng giá	107 / 18,10%	47 / 14,24%
CP giảm giá	378 / 63,96%	119 / 36,06%
CP tham chiếu	106 / 17,94%	164 / 49,70%
<b>P/E</b>	14,4	16,9
<b>P/B</b>	1,6	1,2

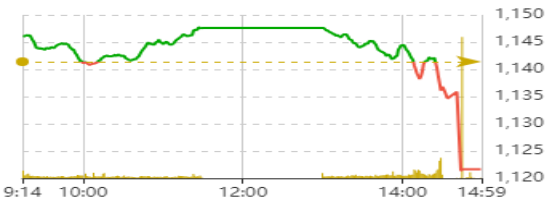
Thanh khoản HSX



Nguồn: Fireant

Chỉ số phái sinh

Phái sinh	Đóng cửa	Thay đổi	Basis	OI
VN30	1141,03	-1,06%	6,13	
VN30F1M	1134,9	-11.60 (-1.01%)		38085



Nguồn: Fireant

## XU HƯỚNG DÒNG TIỀN

- VN-Index kết phiên giảm 19,77 điểm (-1,73%) xuống 1.121,65 điểm. Độ rộng thị trường nghiêng hoàn toàn về bên bán với 378 mã giảm và 107 mã tăng. Mặc dù hồi phục nhẹ trong phiên sáng nhờ tác động tích cực từ thị trường Mỹ, lực bán bắt đầu xuất hiện từ đầu phiên chiều và gia tăng mạnh vào phiên ATC khiến VN-Index tiếp tục có một phiên giao dịch chìm trong sắc đỏ.

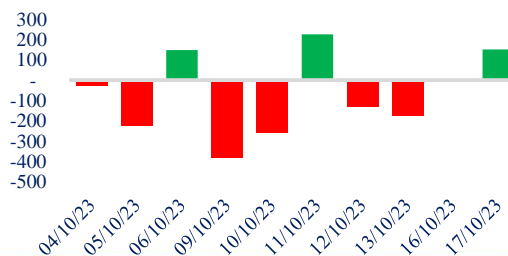
- Gần như tất cả các nhóm ngành đều ghi nhận giảm điểm mạnh trong đó chứng khoán, bất động sản, hóa chất, xây dựng, bán lẻ là những nhóm chịu áp lực bán mạnh nhất, nhiều cổ phiếu thậm chí giảm sàn dù trong phiên có thời điểm tăng điểm tích cực.

- Diễn biến tích cực đến từ một số cổ phiếu đơn lẻ và không tạo được nhiều tác động tích cực cho chỉ số chung.

- Khối ngoại phiên nay mua ròng nhẹ hơn 17 tỷ trong đó STB là tiêu điểm khi được mua ròng hơn 143 tỷ. Trong khi đó VHM, VPB... chịu áp lực bán mạnh.

Mặc dù lực bán mạnh chỉ đột ngột xuất hiện vào cuối phiên ATC, việc không có lực cầu đối ứng cũng thể hiện sự thận trọng của dòng tiền.

Giao dịch tự doanh 10 phiên HSX



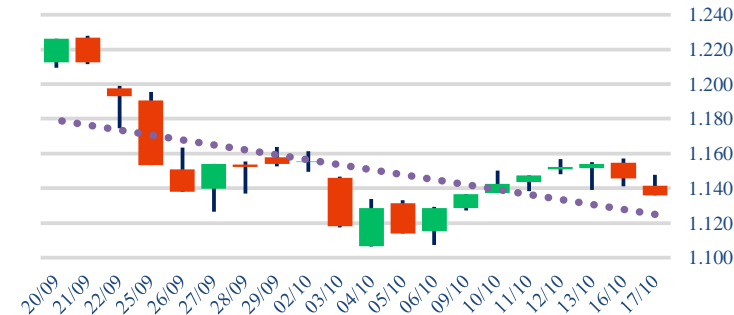
Giao dịch nước ngoài 10 phiên HSX



## PHÂN TÍCH KỸ THUẬT

- VN-Index ghi nhận nền giảm điểm thân dài cùng với thanh khoản suy giảm so với phiên trước thể hiện tâm lý thận trọng của nhà đầu tư khi lực bán không mạnh cũng khiến thị trường giảm sâu. Việc thiếu vắng lực cầu dù VN-Index đang tiệm cận vùng hỗ trợ 1.120 điểm khiến rủi ro xu hướng gia tăng. Đây có thể là tín hiệu cho sự tiếp diễn đà giảm.

Biểu đồ VNIndex 1 tháng



## CHIẾN LƯỢC GIAO DỊCH

Nhà đầu tư tiếp tục giữ tỷ trọng cổ phiếu ở mức thấp, ưu tiên cầm tiền, theo dõi phản ứng tại vùng hỗ trợ 1.120 điểm và thận trọng với vị thế mở mua mới.

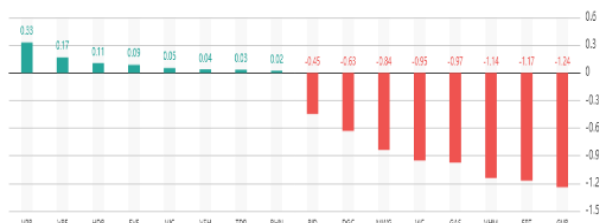
+ Kịch bản 1: VN-Index kiểm định vùng hỗ trợ 1.120 điểm

+ Kịch bản 2: VN-Index tiếp tục điều chỉnh về vùng 1.100 điểm

Tăng giảm nhóm ngành

Ngành	Ngày	Tháng
Dầu khí	-3,13%	-3,65%
Hóa chất	-5,56%	0,92%
Tài nguyên Cơ bản	-1,35%	-8,87%
Xây dựng & vật liệu	-4,46%	-2,88%
Hàng & Dịch vụ CN	-2,57%	0,20%
Ô tô và phụ tùng	-1,76%	0,42%
Thực phẩm & đồ uống	-1,28%	-7,42%
Hàng cá nhân & Gia dụng	-1,41%	-1,91%
Y tế	-0,84%	0,10%
Bán lẻ	-4,35%	-8,18%
Truyền thông	-0,78%	14,05%
Du lịch & Giải trí	0,11%	-1,54%
Điện, nước & dầu khí	-1,34%	-5,01%
Bảo hiểm	-0,37%	-6,85%
Bất động sản	-0,81%	-6,90%
Dịch vụ tài chính	-2,78%	-9,83%
Ngân hàng	-3,43%	-9,96%
Công nghệ Thông tin	-3,56%	-1,03%

Top cổ phiếu ảnh hưởng chỉ số



Nguồn: Fireant

Top NN mua ròng HSX

Mã	Giá đóng cửa	Thay đổi	KLGD
STB	30	-0,20/-0,66%	4.729.300
VND	20	-0,95/-4,53%	1.237.660
VIX	14,3	-1,00/-6,54%	1.231.210
SSI	31,45	-0,65/-2,02%	1.171.600
SHB	10,6	0,00/0,00%	721.000

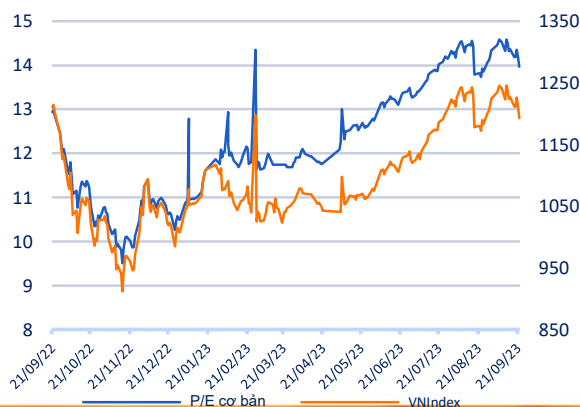
Top NN bán ròng HSX

Mã	Giá đóng cửa	Thay đổi	KLGD
VPB	22,7	+0,20/+0,89%	3.842.556
VHM	44,5	-1,05/-2,31%	2.987.738
HPG	24,8	-0,20/-0,80%	1.946.863
EIB	17,2	-0,05/-0,29%	979.400
HDB	17,55	+0,15/+0,86%	945.222

Giao dịch cổ đông lớn và nội bộ

Mã	Tên	Vị trí	Ngày	Đăng ký	Khối lượng
MBB	Công đoàn cơ sở Ngân hàng TM ---	---	17/10/2023	Đăng ký mua	24.847
TVS	Phan Thanh Diệm	---	17/10/2023	Đăng ký bán	125.000
HLS	Vũ Ngọc Hiếu	---	17/10/2023	Đăng ký bán	100.000
ILA	Lê Nhật Nguyên	Thành viên HĐQT	17/10/2023	Đăng ký bán	1.000.000
ITA	CTCP Đại học Tân Tạo	---	17/10/2023	Đăng ký mua	15.580.229

Định giá thị trường



## TIN TỨC

### Trong nước

[Nguyên nhân chậm phân bổ hơn 70.000 tỷ NSNN](#)  
[Đề xuất tăng phí 4 tuyến cao tốc trọng điểm](#)  
[Thiếu pháp lý để EVN làm điện gió ngoài khơi](#)  
[Chính phủ đồng ý giảm 2% thuế VAT 6 tháng đầu 2024](#)

### Doanh nghiệp

[DLG bị yêu cầu mở thủ tục phá sản](#)  
[Giá cổ phiếu VinFast lần đầu xuống dưới 7 USD](#)  
[Biến động nhân sự cấp cao ở nhiều doanh nghiệp lớn](#)  
[HBC thông báo đã tắt toán công nợ hơn 1.300 tỷ](#)

### Thế giới

[Bulgaria gây sốc cho Hungary, Serbia về phí quá cảnh](#)  
[Hãng bay giá rẻ Malaysia tạm dừng hoạt động](#)  
[Sầu Trung Quốc, đến lượt Nga ngừng nhập hải sản Nhật Bản](#)  
[Đồng Yên có thể tiếp tục giảm](#)

### Hàng hóa

[So sánh giá vàng hôm nay 17/10](#)  
[Giá lúa gạo hôm nay 17/10](#)  
[Giá sắt thép xây dựng hôm nay 17/10](#)  
[Giá gas hôm nay 17/10](#)

Top 10 khối lượng giao dịch HSX

	Khối lượng giao dịch	Thay đổi	
1	VPB	25.974.900	0,89%
2	VIX	21.891.200	-6,54%
3	SSI	19.536.600	-2,02%
4	VND	18.442.000	-4,53%
5	GEX	15.105.400	-6,91%
6	HPG	14.705.500	-0,80%
7	NVL	12.919.300	-5,50%
8	CII	12.716.300	-6,92%
9	HHV	12.535.800	-6,55%
10	PDR	12.442.000	-4,20%

Giá hàng hóa

	Hàng ngày	1 tháng	YTD
Vàng	0,09%	-0,9%	6,0%
Bạc	0,50%	-2,6%	-4,8%
Dầu Brent	0,48%	-4,6%	4,9%
Dầu Thô WTI	0,32%	-6,5%	6,3%
Khí Tự nhiên	0,61%	14,7%	-30,1%
Dầu Nhiên liệu	0,04%	-4,2%	-6,3%
Cà phê Mỹ	-0,03%	-2,9%	-7,9%
Lúa mì Mỹ	-0,63%	-3,2%	-27,7%
Đường London	1,41%	-0,1%	32,6%
Cotton Mỹ	-0,94%	-3,1%	1,2%

Tỷ giá hối đoái

	Thay đổi	Tỷ giá NHNN	
		Mua	Bán
USD/VND	24500	0,16%	USD 23.400 25.247
EUR/USD	1,06	-0,05%	EUR 24.166 26.709
GBP/USD	1,22	-0,44%	GBP 27.949 30.891
USD/JPY	149,69	0,13%	JPY 153 169
AUD/USD	0,64	0,21%	AUD 14.527 16.056

**HỆ THỐNG KHUYẾN NGHỊ CỦA VIETFIRST**

Hệ thống khuyến nghị của VFS được xây dựng dựa trên sự chênh lệch giữa giá cổ phiếu thị trường tại thời điểm đánh giá và giá mục tiêu 12 tháng

Hệ thống khuyến nghị	Diễn giải
<b>MUA</b>	Nếu giá mục tiêu cao hơn giá thị trường từ 15% trở lên
<b>THEO DÕI</b>	Nếu giá mục tiêu cao hơn giá thị trường từ 5 – 15%
<b>NẮM GIỮ</b>	Nếu giá mục tiêu cao hơn giá thị trường không quá 5%
<b>BÁN</b>	Nếu giá mục tiêu thấp hơn giá thị trường tối thiểu 5%

**© CÔNG TY CỔ PHẦN CHỨNG KHOÁN NHẤT VIỆT (VFS)****Hội sở Hồ Chí Minh**

Lầu 1 117 - 119 - 121 Nguyễn Du P, Bến Thành Q, 1 Thành phố HCM

Điện thoại: **(84-8) 62556586** Fax: **(84-8) 62556580**

Website: [www.vfs.com.vn](http://www.vfs.com.vn)

**Chi nhánh Hà Nội**

Tầng 5, Số 37 Bà Triệu, Phường Hàng Bài, Quận Hoàn Kiếm, Thành phố Hà Nội.

Điện thoại: **(84-4) 39288222** Fax: **(84-4) 39338222**

Tuyên bố miễn trách nhiệm: Bản quyền thuộc về Công ty CP Chứng khoán Nhất Việt (VFS). Những thông tin sử dụng trong báo cáo được thu thập từ những nguồn đáng tin cậy và VFS không chịu trách nhiệm về tính chính xác của chúng. Quan điểm thể hiện trong báo cáo này là của (các) tác giả và không nhất thiết liên hệ với quan điểm chính thức của VFS. Không một thông tin cũng như ý kiến nào được viết ra nhằm mục đích quảng cáo hay khuyến nghị mua/bán bất kỳ chứng khoán nào. Báo cáo này không được phép sao chép tái bản bởi bất kỳ cá nhân hoặc tổ chức nào khi chưa được phép của VFS.