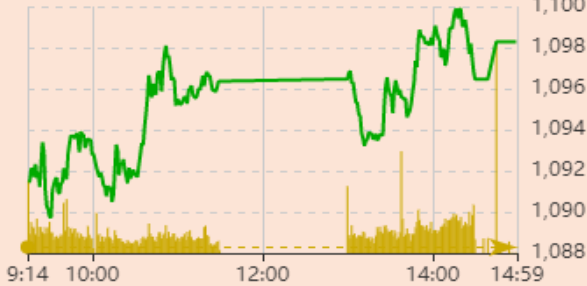


19/01/2023

BẢN TIN CHỨNG KHOÁN NGÀY

DÒNG TIỀN TIẾP TỤC LUÂN CHUYỂN Ở NHÓM DẪN DẮT
VNINDEX DUY TRÌ ĐÀ TĂNG

Vận động trong ngày



Nguồn: Fireant

Thay đổi chỉ số

Chỉ số trong nước	HSX	HNX
Chỉ số	1098,28	217,73
Thay đổi (%)	0,92%	1,20%
Thay đổi	9,99	2,58
Tổng KLGD (Triệu cp)	582	77
Tổng GTGD (Tỷ)	10.231	1.205
NĐTNN ròng (Tỷ)	697,72	22,05
Tự doanh ròng (Tỷ)	154,18	
PE	11,36	12,38

HDTL chỉ số	VN30	VN30F1
Chỉ số	1115,72	1.117,30
Thay đổi (%)	1,09%	15,30%
Thay đổi	11,99	148,3
Basis	1,58	

Tăng giảm nhóm ngành

Nhóm ngành L2 (%)	Ngày	Tháng
Dầu khí L2	2.03%	8.79%
Hóa chất L2	1.68%	-0.98%
Tài nguyên cơ bản L2	1.41%	4.30%
XD & vật liệu L2	1.98%	-0.92%
Hàng & dịch vụ CN L2	1.08%	0.19%
Ô tô và phụ tùng L2	2.27%	2.42%
Thực phẩm và đồ uống L2	1.68%	4.21%
Hàng cá nhân & gia đình L2	3.18%	-3.21%
Y tế L2	4.80%	1.01%
Bán lẻ L2	2.09%	-1.23%
Truyền thông L2	0.81%	1.86%
Du lịch và giải trí L2	2.90%	4.26%
Viễn thông L2	1.38%	4.84%
Điện nước & xăng L2	2.66%	-9.66%
Bảo hiểm L2	0.71%	2.80%
Bất động sản L2	1.72%	8.52%
Dịch vụ tài chính L2	0.75%	-4.37%
Ngân hàng L2	-0.49%	8.34%
CNTT L2	0.37%	32.80%

XU HƯỚNG DÒNG TIỀN

- VNIndex tăng 9,99 điểm (+0,92%) lên mốc 1.098,28 điểm. Thị trường nghiêng về bên mua với 322 mã tăng/105 mã giảm. Lực cầu hoạt động sôi nổi tại vùng giá cao giúp VNIndex duy trì diễn biến tăng điểm trong suốt phiên giao dịch.
- Dòng tiền tìm đến những cổ phiếu chưa tăng mạnh trong giai đoạn vừa qua. Trong đó, nhóm VN30 và nhóm bất động sản với nhiều mã tăng trần như DIG, CEO... là nhóm dẫn dắt thị trường. Bên cạnh đó những nhóm vốn hóa nhỏ hơn như dầu khí, bán lẻ, hóa chất cũng là những nhóm ngành thu hút dòng tiền phiên này.
- Trong khi đó một số ngành dẫn dắt thị trường những phiên trước như ngân hàng, chứng khoán, thép đã có những dấu hiệu chậm lại. Tuy nhiên đây vẫn là diễn biến bình thường sau khi những nhóm ngành đã có nhiều phiên tăng điểm tích cực trước đó.
- Khỏi ngoại phiên này vẫn duy trì trạng thái mua ròng với giá trị hơn 700 tỷ đồng, góp phần tạo nên tâm lý tích cực cho chỉ số chung. Trong đó SSI, VND, VIC... là những cổ phiếu thu hút dòng tiền nhất
- Dòng tiền liên tục nhập cuộc, luân chuyển hỗ trợ đà tăng của thị trường cho thấy trạng thái thị trường vẫn đang tích cực mặc dù hiện tại VNIndex đang tiệm cận đến vùng kháng cự quan trọng 1.100 điểm.

PHÂN TÍCH KỸ THUẬT VÀ KHUYẾN NGHỊ

Phân tích kỹ thuật:

- Việc duy trì trạng thái tăng điểm với thanh khoản tương đương phiên liền trước cho thấy dòng tiền vẫn tiếp tục nhập cuộc và ủng hộ đà tăng của thị trường. Mặc dù biên độ tăng thu hẹp nhưng đây được đánh giá là diễn biến tích cực sau phiên tăng mạnh có phần quá đà của thị trường.

Khuyến nghị:

- Nhà đầu tư có thể gia tăng tỷ trọng cổ phiếu lên khoảng 50-70%. Tuy nhiên, việc mua đuổi cổ phiếu tăng nóng vẫn cần phải thận trọng khi VN-Index đang dần tiếp cận ngưỡng kháng cự gần 1.100 điểm.
- Kịch bản 1: VNIndex tiếp diễn đà tăng, hướng đến vùng 1100 điểm.
- Kịch bản 2: VNIndex điều chỉnh, tích lũy trong vùng 980 – 1060 điểm.

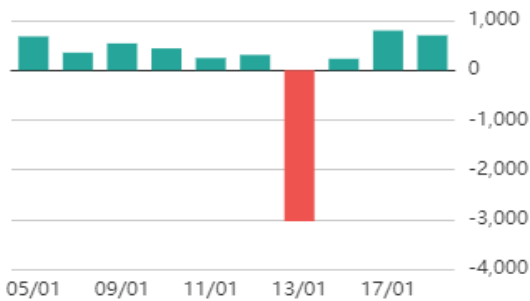
19/01/2023

BẢN TIN CHỨNG KHOÁN NGÀY

ĐỒNG TIỀN TIẾP TỤC LUÂN CHUYỂN Ở NHÓM ĐÁM ĐẤT VNINDEX DUY TRÌ ĐÀ TĂNG



Giao dịch nước ngoài trên HSX



Nguồn: Fiiipro

ĐIỂM TIN TRONG NƯỚC

Tin kinh tế trong nước

[Các gói thầu cao tốc Bắc - Nam qua Phú Yên thi công xuyên Tết](#)

[Xuất khẩu nông sản 2023: Kỳ vọng những mặt hàng chủ lực](#)

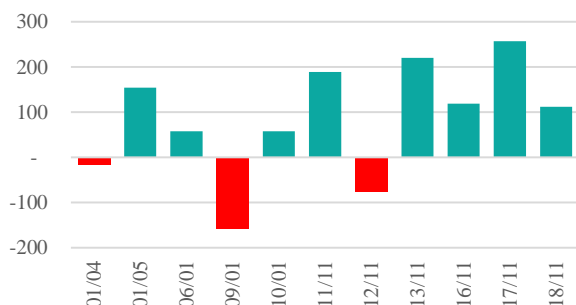
[Du lịch bắt đầu nhộn nhịp](#)

Tin doanh nghiệp trong nước

[Bầu Đức lần đầu tiên phá lê, cho nhân hàng khác sử dụng hình ảnh của mình để quảng bá](#)

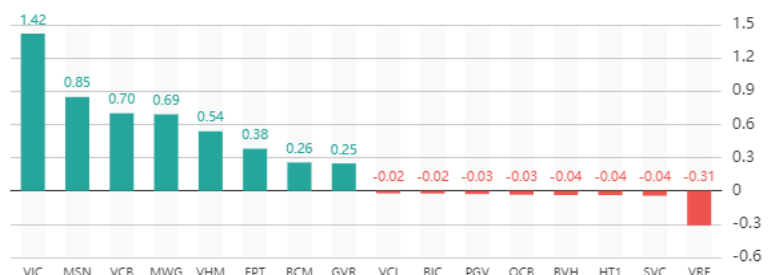
[Noibai Cargo \(NCT\) lãi trước thuế 84 tỷ đồng trong quý 4/2022, tăng 22% so với cùng kỳ](#)

Giao dịch tự doanh trên HSX



Nguồn: Fiiipro

Top cổ phiếu ảnh hưởng đến chỉ số



Nguồn: Fireant

Chỉ số thế giới

Dow Jones	33.910,9	-1,14%
DAX	15.179,3	-0,05%
FTSE100	7.847,8	-0,04%
Nikkei 225	26.791,1	2,50%
Hang Seng	21.678,0	0,47%

Chỉ số hợp đồng tương lai

US30*	33.898,9	-0,04%
DAX*	15.237,0	0,00%
FTSE100*	7.833,5	0,03%
Nikkei 225*	26.655,0	1,53%
Hang Seng*	21.715,0	0,39%

* Số liệu của phiên liền trước

ĐIỂM TIN KINH TẾ VÀ THỊ TRƯỜNG HÀNG HÓA THẾ GIỚI
Tin kinh tế thế giới

[Nga quyết khai tử 21 hiệp ước với châu Âu](#)

[Ông Putin cho doanh nghiệp 'lơ' phiếu bầu của cô đồng ngoại](#)

[Sau Tesla, một hãng xe điện khác lại hạ giá tới gần 70 triệu đồng](#)

[Giá xăng dầu hôm nay 18/1](#)

[So sánh giá vàng hôm nay 18/1](#)

[Giá lúa gạo hôm nay 18/1](#)

[Giá sắt thép xây dựng hôm nay 18/1](#)

[Giá gas hôm nay 18/1: Đảo chiều, giảm nhẹ dưới 0,5%](#)

Tin hàng hóa thế giới
Bảng tổng sắp thay đổi giá thị trường hàng hóa

Mặt hàng	Đơn vị	Giá	% ngày	% tuần	% tháng	% năm	Cổ phiếu tác động
Năng lượng							
Dầu WTI	USD/thùng	74,544	1,19%	-5,85%	-39,47%	-9,66%	GAS,BSR
Dầu Brent	USD/thùng	79,471	0,99%	1,22%	7,93%	23,55%	GAS,BSR
Xăng	UScent/gallon	2,2879	0,92%	-6,04%	-8,00%	67,08%	PLX,OIL
Kim loại quý							
Vàng	USD/ounce	1833,92	0,04%	3,13%	13,27%	0,52%	PNJ
Bạc	USD/ounce	23,28	0,29%	1,86%	6,92%	3,87%	PNJ
Nông sản và gia súc							
Đậu tương	UScent/giạ	1467,50	0,05%	3,53%	5,62%	11,11%	HKB
Gạo	USD/cwt	17,38	-0,71%	1,42%	5,68%	0,38%	TAR, LTG
Sữa	USD/cwt	19,20	0,47%	1,36%	0,75%	-3,94%	VNM
Cao su	JPY/Kg	131,80	-1,35%	2,80%	0,30%	5,93%	DPR, PHR
Đường	UScent/lb	19,34	-1,02%	-0,26%	-5,11%	-3,71%	SBT, LSS
Cà phê	UScent/lb	160,55	-0,46%	4,29%	5,70%	12,06%	CTP, DLG
Gỗ	USD/1000 board feet	354,10	-1,78%	-0,45%	-3,41%	4,54%	PTB
Heo nạc	UScent/Lbs	82,53	-1,84%	-0,48%	0,61%	14,04%	DBC
Mặt hàng công nghiệp							
Quặng sắt	USD/tấn	116,00	-0,85%	-2,05%	-13,73%	43,61%	HSG, HPG
Thép	USD/tấn	3989,00	1,19%	0,00%	8,79%	-48,88%	HSG, HPG

19/01/2023

BẢN TIN CHỨNG KHOÁN NGÀY

ĐỒNG TIỀN TIẾP TỤC LUẬN CHUYÊN Ở NHÓM DẪN ĐẮT
VNINDEX DUY TRÌ ĐÀ TĂNG

THÔNG KÊ TRONG NGÀY

Thông kê hợp đồng phái sinh

Mã phái sinh	Thay đổi	Mở cửa	Đóng cửa	Thấp nhất	Cao nhất	KLGD
VN30F2212	10,30 (0,93%)	1.105,00	1.117,30	1.103,60	1.122,40	267.200
VN30F2301	2 (0,18%)	1.103,00	1.117,00	1.102,50	1.118,30	16.209
VN30F2303	12,10 (1,10%)	1.095,00	1.111,10	1.092,40	1.112,00	204
VN30F2306	10,30 (0,95%)	1.084,30	1.094,70	1.081,10	1.100,00	187

Top 5 tăng giá HSX

Mã	Giá ĐC	Thay đổi	KLGD
SMA	7,49	+0,49/+7,00%	600
PDN	139,6	+9,10/+6,97%	3.100
VAF	9,06	+0,59/+6,97%	5.500
ASM	9,55	+0,62/+6,94%	8.258.600
PGD	29,3	+1,90/+6,93%	18.600

Top 5 giảm giá HSX

Mã	Giá ĐC	Thay đổi	KLGD
SCD	17,8	-1,30/-6,81%	100
TEG	10,3	-0,75/-6,79%	439.300
NAV	17,95	-1,25/-6,51%	100
FDC	20,6	-1,40/-6,36%	2.400
HU1	7	-0,41/-5,53%	14.000

Top 5 tăng giá HNX

Mã	Giá ĐC	Thay đổi	KLGD
BE	33	+3,00/+10,00%	600
API	9,9	+0,90/+10,00%	565.300
TVD	9,9	+0,90/+10,00%	497.300
POT	20	+1,80/+9,89%	12.300
PCE	27,8	+2,50/+9,88%	4.000

Top 5 giảm giá HNX

Mã	Giá ĐC	Thay đổi	KLGD
NBW	16,2	-1,80/-10,00%	100
PRE	17,2	-1,80/-9,47%	100
HJS	31,7	-3,20/-9,17%	100
VBC	21,9	-2,20/-9,13%	500
PGT	3	-0,30/-9,09%	21.800

Top mua ròng HSX

Mã	Giá ĐC	Thay đổi	KLGD
VND	16,15	+0,25/+1,57%	5.302.099
SSI	20,55	+0,15/+0,74%	5.248.102
TEG	10,3	-0,75/-6,79%	3.280.000
HCM	23,85	-0,05/-0,21%	1.610.599
HPG	21,7	+0,05/+0,23%	1.585.289

Top bán ròng HSX

Mã	Giá ĐC	Thay đổi	KLGD
CHPG2221	0,12	0,00/0,00%	800.000
HHV	12,65	+0,15/+1,20%	779.700
KBC	25,45	+0,20/+0,79%	732.100
DCM	26,55	+0,30/+1,14%	264.100
CHPG2218	0,01	0,00/0,00%	233.400

19/01/2023

BẢN TIN CHỨNG KHOÁN NGÀY

DÒNG TIỀN TIẾP TỤC LUÂN CHUYỂN Ở NHÓM DẪN ĐẦU
VNINDEX DUY TRÌ ĐÀ TĂNG**HỆ THỐNG KHUYẾN NGHỊ CỦA VIETFIRST**

Hệ thống khuyến nghị của VFS được xây dựng dựa trên sự chênh lệch giữa giá cổ phiếu thị trường tại thời điểm đánh giá và giá mục tiêu 12 tháng

Hệ thống khuyến nghị	Diễn giải
MUA	Nếu giá mục tiêu cao hơn giá thị trường từ 15% trở lên
THEO DÕI	Nếu giá mục tiêu cao hơn giá thị trường từ 5 – 15%
NẮM GIỮ	Nếu giá mục tiêu cao hơn giá thị trường không quá 5%
BÁN	Nếu giá mục tiêu thấp hơn giá thị trường tối thiểu 5%

THÔNG TIN LIÊN HỆ

Nguyễn Minh Hoàng	Chuyên viên phân tích cao cấp	hoang.nguyenminh@vfs.com.vn
Vũ Thị Hà Phương	Chuyên viên phân tích	phuong.vu@vfs.com.vn
Trần Minh Tâm	Chuyên viên phân tích	tam.tran@vfs.com.vn
Nguyễn Hoàng Long	Chuyên viên phân tích	long.nguyen@vfs.com.vn
Nguyễn Thị Huyền	Chuyên viên phân tích	huyen.nguyen@vfs.com.vn
Đặng Thu Hiền	Chuyên viên phân tích	hien.dang@vfs.com.vn

© CÔNG TY CỔ PHẦN CHỨNG KHOÁN NHẤT VIỆT (VFS)**Hội sở Hồ Chí Minh**

Lầu 1 117 - 119 - 121 Nguyễn Du P, Bến Thành Q, 1 Thành phố HCM

Điện thoại: (84-8) 62556586 Fax: (84-8) 62556580

Website: www.vfs.com.vn**Chi nhánh Hà Nội**

Tầng 5, Số 37 Bà Triệu, Phường Hàng Bài, Quận Hoàn Kiếm, Thành phố Hà Nội.

Điện thoại: (84-4) 39288222 – Ext: 117 Fax: (84-4) 39338222

Tuyên bố miễn trách nhiệm: Bản quyền thuộc về Công ty CP Chứng khoán Nhất Việt (VFS). Những thông tin sử dụng trong báo cáo được thu thập từ những nguồn đáng tin cậy và VFS không chịu trách nhiệm về tính chính xác của chúng. Quan điểm thể hiện trong báo cáo này là của (các) tác giả và không nhất thiết liên hệ với quan điểm chính thức của VFS. Không một thông tin cũng như ý kiến nào được viết ra nhằm mục đích quảng cáo hay khuyến nghị mua/bán bất kỳ chứng khoán nào. Báo cáo này không được phép sao chép tái bản bởi bất kỳ cá nhân hoặc tổ chức nào khi chưa được phép của VFS.