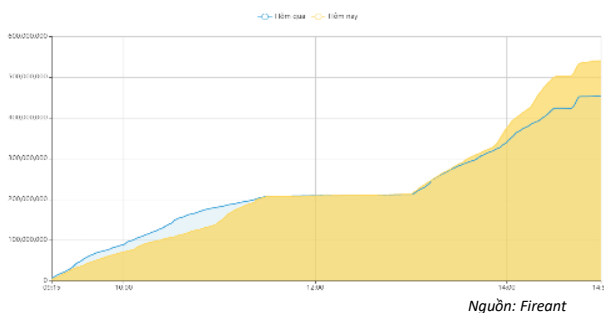


## THỐNG KÊ THỊ TRƯỜNG

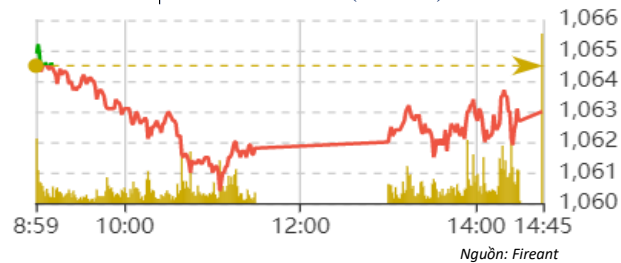
	HSX	HNX
Giá đóng cửa	1055,0	208,3
Thay đổi	1,2	1,6
Thay đổi %	0,11%	0,78%
KLGD (Triệu CP)	539,8	98,5
GTGD (Tỷ)	9579,02	1397,4
CP có giao dịch	92%	64%
CP tăng giá	226 / 47,38%	91 / 26,69%
CP giảm giá	154 / 32,29%	61 / 17,89%
CP tham chiếu	97 / 20,34%	189 / 55,43%
P/E	11,8	15,5
P/B	1,7	1,2

### Thanh khoản HSX



### Chỉ số phái sinh

Phái sinh	Đóng cửa	Thay đổi	Basis	OI
VN30	1064,55	-0,04%	1,55	
VN30F1M	1063	-1.50 (-0.14%)		48789



## XU HƯỚNG DÒNG TIỀN

- VN-Index đóng cửa trên tham chiếu đạt 1055 điểm, tăng 1,2 điểm (+0,11%). Kết phiên độ rộng thị trường nghiêng về phe mua với 226 mã tăng và 154 mã giảm. Thanh khoản thị trường hồi phục nhẹ, đạt hơn 9.500 tỷ đồng trên HSX.

- Nhóm VN30 tăng nhẹ 1,59 điểm (+0,15%). Các nhóm vốn hóa lớn xuất hiện sự phân hóa mạnh, trong khi VNM, SAB, và GAS gây áp lực giảm thì BID, TCB và VHM giúp giữ điểm thị trường.

- Nhóm bất động sản, chứng khoán bật tăng trở lại với nhiều mã tăng trần. Nhóm xây dựng và thủy sản cũng ghi nhận sắc xanh lan tỏa mạnh.

- Ngược lại, các cổ phiếu ngân hàng tạo áp lực cho thị trường khi đồng loạt giảm nhẹ, cùng với một số cổ phiếu lớn khác như FPT, GAS, BVH cũng là đà cản thị trường tăng giá.

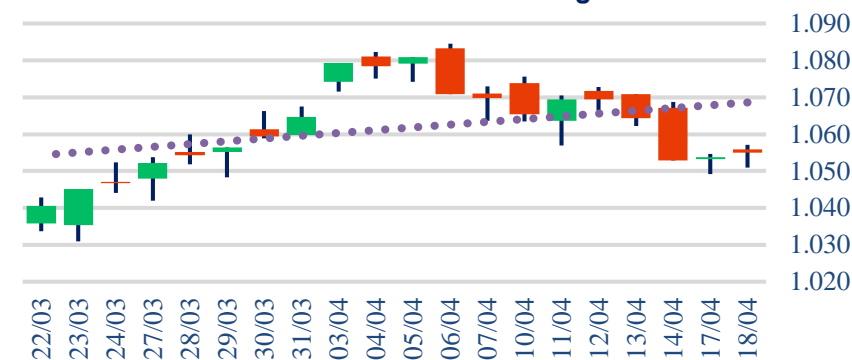
- Khối ngoại tiếp tục mua ròng phiên thứ 2 liên tiếp gần 140 tỷ đồng, tập trung vào cổ phiếu HPG, ngược lại bán ròng STB.

## PHÂN TÍCH KỸ THUẬT

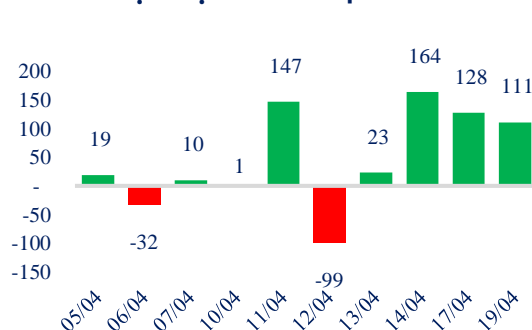
- Tín hiệu thị trường trong ngắn hạn xuất hiện xác nhận hồi phục tích cực trên nhiều cổ phiếu, đặc biệt là ngành bất động sản, xây dựng và chứng khoán.

- Tuy vậy dòng tiền trên thị trường vẫn thiếu yếu tố lan tỏa và đồng thuận, do đó đà tăng của VNIndex chưa được xác nhận trong ngắn hạn.

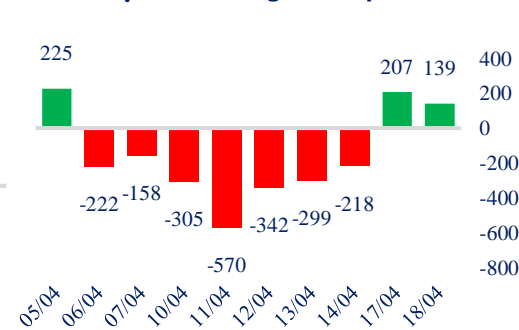
### Biểu đồ VNIndex 1 tháng



### Giao dịch tự doanh 10 phiên HSX



### Giao dịch nước ngoài 10 phiên HSX



## CHIẾN LƯỢC GIAO DỊCH

Nhà đầu tư nên cân nhắc duy trì tỷ trọng cổ phiếu 30%, quản trị rủi ro với các cổ phiếu riêng lẻ gặp áp lực bán tháo. Xu hướng tăng sẽ cần được xác nhận sau giai đoạn tích lũy bằng phiên tăng với khối lượng tích cực.

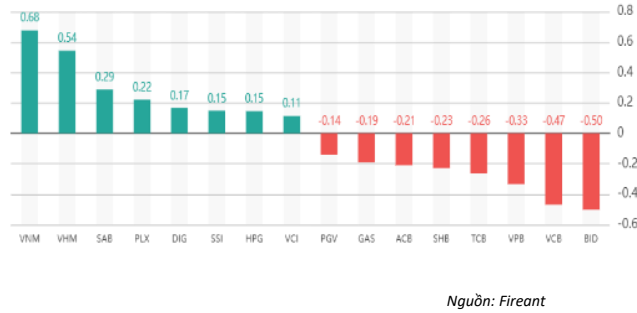
• Kịch bản 1: VN-Index hướng đến 1.100 điểm, dao động trong vùng tích lũy 1.060-1.120 điểm.

• Kịch bản 2: VN-Index đảo chiều giảm về vùng 1050 điểm.

## Tăng giảm nhóm ngành

Ngành	Ngày	Tháng
Dầu khí	0,73%	3,01%
Hóa chất	0,64%	3,44%
Tài nguyên Cơ bản	0,34%	1,04%
Xây dựng & vật liệu	1,15%	4,65%
Hàng & Dịch vụ CN	-0,49%	-2,73%
Ô tô và phụ tùng	-0,08%	1,35%
Thực phẩm & đồ uống	0,79%	-2,35%
Hàng cá nhân & Gia dụng	0,03%	0,93%
Y tế	0,56%	0,11%
Bán lẻ	0,63%	0,11%
Truyền thông	3,05%	-2,15%
Du lịch & Giải trí	-0,33%	-6,18%
Viễn thông	-0,18%	3,85%
Điện, nước & dầu khí	-0,70%	-4,08%
Bảo hiểm	-0,22%	-2,46%
Bất động sản	0,53%	6,02%
Dịch vụ tài chính	2,04%	9,78%
Ngân hàng	-0,68%	0,88%
Công nghệ Thông tin	-0,17%	0,39%

## Top cổ phiếu ảnh hưởng chỉ số



Nguồn: Fireant

## Top NN mua ròng HSX

Mã	Giá đóng cửa	Thay đổi	KLGD
HPG	21	+0,10/+0,48%	3.711.833
TTF	4,44	+0,04/+0,91%	2.393.586
VPB	20,3	-0,20/-0,98%	1.454.952
EIB	19,5	-0,25/-1,27%	657.400
SSI	21,8	+0,40/+1,87%	627.608

## Top NN bán ròng HSX

Mã	Giá đóng cửa	Thay đổi	KLGD
STB	25,9	0,00/0,00%	- 2.351.400
PVD	20,6	+0,25/+1,23%	- 612.400
GVR	15,5	+0,10/+0,65%	- 510.300
NLG	30,4	0,00/0,00%	- 446.100
PVT	20,8	+0,20/+0,97%	- 393.900

## Giao dịch cổ đông lớn và nội bộ

Mã	Tên	Vị trí	Ngày	Đăng ký	Khối lượng
SP2	Nguyễn Phong Danh	Thành viên HĐQT	18/04/2023	Đăng ký bán	3.100.800
MND	UBND Tỉnh Nam Định	---	18/04/2023	Đăng ký bán	290.050
CCA	Võ Đông Đức	Tổng giám đốc	18/04/2023	Đăng ký mua	50.000
KSB	Nguyễn Hoàng Tâm	Kế toán trưởng	18/04/2023	Đăng ký bán	162.809
VNM	F&N Dairy Investments Pte L	---	18/04/2023	Đăng ký mua	20.899.554

## TIN TỨC

### Trong nước

[VCCI đề xuất bỏ thuế tiêu thu đặc biệt với xăng](#)  
[TP HCM đồng ý tăng mức phí giao dịch bất động sản](#)  
[BDS HCM khó có sự hồi phục trong ngắn hạn](#)  
[Doanh nghiệp chất vật vì kinh tế giảm tốc](#)  
[Ngành tôm VN mất 10.000 tỉ đồng vì kháng sinh](#)

### Doanh nghiệp

[Lợi nhuận NTC giảm nhẹ trong quý I](#)  
[BAF huy động tiếp 300 tỷ đồng trái phiếu](#)  
[Chứng khoán MB báo lãi quý I giảm 39%](#)  
[SGP lãi trước thuế 2023 đạt 555 tỷ đồng, cổ tức 6%](#)  
[Ba thành viên ban lãnh đạo VHC đồng loạt từ nhiệm](#)

### Thế giới

[Ngân hàng xác sống và suy kiệt tín dụng](#)  
[Trung Quốc sẽ dẫn đầu tăng trưởng TG trong 5 năm tới](#)  
[Trung Quốc: GDP quý I vượt dư báo](#)

### Hàng hóa

[Bán hàng thép xây dựng quý I giảm gần 30%](#)  
[Giá cao su xuất khẩu trong quý I giảm 21%](#)  
[Gạo nguyên liệu, thành phẩm tăng 200 đồng/kg](#)  
[Giá gas giảm nhẹ dưới 1%](#)

## Top 10 khối lượng giao dịch HSX

	Khối lượng giao dịch	Thay đổi	
1	DIG	33.217.500	6,75%
2	SHB	28.185.000	-2,54%
3	NVL	26.449.300	0,34%
4	SSI	19.091.400	1,87%
5	DXG	18.305.100	2,76%
6	VND	16.179.000	2,01%
7	LCG	13.673.500	4,55%
8	LPB	13.418.300	-2,10%
9	VCG	12.313.900	3,33%
10	HPG	11.571.700	0,48%

## Giá hàng hóa

	Hàng ngày	1 tháng	YTD
Vàng	0,34%	1,2%	10,3%
Bạc	0,41%	12,7%	4,8%
Dầu Brent	-0,21%	16,2%	-1,6%
Dầu Thô WTI	-0,20%	20,9%	0,3%
Khí Tự nhiên	0,66%	-6,4%	-48,8%
Dầu Nhiên liệu	-0,07%	2,6%	-22,3%
Cà phê Mỹ	0,05%	8,8%	19,0%
Lúa mì Mỹ	1,27%	-0,7%	-10,9%
Đường London	0,16%	14,4%	20,8%
Cotton Mỹ	0,74%	7,0%	0,7%

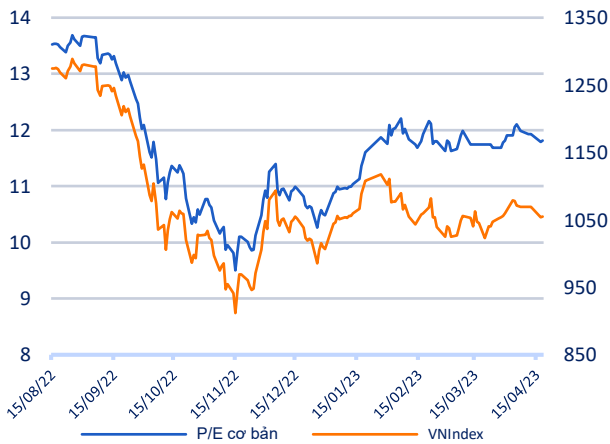
## Tỷ giá hối đoái

	Thay đổi
USD/VND	23510 0,11%
EUR/USD	1,10 0,44%
GBP/USD	1,24 0,49%
USD/JPY	134,15 -0,23%
AUD/USD	0,67 0,61%

## Tỷ giá NHNN

	Mua	Bán
USD	23.450	24.745
EUR	24.513	27.093
GBP	27.762	30.685
JPY	167	185
AUD	15.035	16.618

## Định giá thị trường



## HỆ THỐNG KHUYẾN NGHỊ CỦA VIETFIRST

Hệ thống khuyến nghị của VFS được xây dựng dựa trên sự chênh lệch giữa giá cổ phiếu thị trường tại thời điểm đánh giá và giá mục tiêu 12 tháng

Hệ thống khuyến nghị	Diễn giải
MUA	Nếu giá mục tiêu cao hơn giá thị trường từ 15% trở lên
THEO DÕI	Nếu giá mục tiêu cao hơn giá thị trường từ 5 – 15%
NĂM GIỮ	Nếu giá mục tiêu cao hơn giá thị trường không quá 5%
BÁN	Nếu giá mục tiêu thấp hơn giá thị trường tối thiểu 5%

## © CÔNG TY CỔ PHẦN CHỨNG KHOÁN NHẤT VIỆT (VFS)

### Hội sở Hồ Chí Minh

Lầu 1 117 - 119 - 121 Nguyễn Du P, Bến Thành Q, 1 Thành phố HCM

Điện thoại: (84-8) 62556586 Fax: (84-8) 62556580

Website: [www.vfs.com.vn](http://www.vfs.com.vn)

### Chi nhánh Hà Nội

Tầng 5, Số 37 Bà Triệu, Phường Hàng Bài, Quận Hoàn Kiếm, Thành phố Hà Nội.

Điện thoại: (84-4) 39288222 Fax: (84-4) 39338222

## THÔNG TIN LIÊN HỆ

Nguyễn Minh Hoàng	Chuyên viên phân tích cao cấp <a href="mailto:hoang.nguyenminh@vfs.com.vn">hoang.nguyenminh@vfs.com.vn</a>
Vũ Thị Hà Phương	Chuyên viên phân tích <a href="mailto:phuong.vu@vfs.com.vn">phuong.vu@vfs.com.vn</a>
Trần Minh Tâm	Chuyên viên phân tích <a href="mailto:tam.tran@vfs.com.vn">tam.tran@vfs.com.vn</a>
Nguyễn Hoàng Long	Chuyên viên phân tích <a href="mailto:long.nguyen@vfs.com.vn">long.nguyen@vfs.com.vn</a>
Nguyễn Thị Huyền	Chuyên viên phân tích <a href="mailto:huyen.nguyen@vfs.com.vn">huyen.nguyen@vfs.com.vn</a>
Đặng Thu Hiền	Chuyên viên phân tích <a href="mailto:hien.dang@vfs.com.vn">hien.dang@vfs.com.vn</a>

Tuyên bố miễn trách nhiệm: Bản quyền thuộc về Công ty CP Chứng khoán Nhất Việt (VFS). Những thông tin sử dụng trong báo cáo được thu thập từ những nguồn đáng tin cậy và VFS không chịu trách nhiệm về tính chính xác của chúng. Quan điểm thể hiện trong báo cáo này là của (các) tác giả và không nhất thiết liên hệ với quan điểm chính thức của VFS. Không một thông tin cũng như ý kiến nào được viết ra nhằm mục đích quảng cáo hay khuyến nghị mua/bán bất kỳ chứng khoán nào. Báo cáo này không được phép sao chép tái bản bởi bất kỳ cá nhân hoặc tổ chức nào khi chưa được phép của VFS.