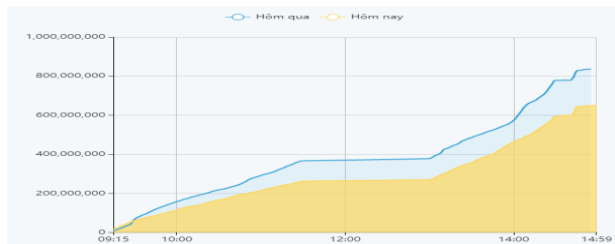


THỐNG KÊ THỊ TRƯỜNG

	HSX	HNX
Giá đóng cửa	1068,3	213,0
Thay đổi	7,9	0,2
Thay đổi %	0,74%	0,07%
KLGD (Triệu CP)	649,5	108,0
GTGD (Tỷ)	11738,52	1464,57
CP có giao dịch	92%	67%
CP tăng giá	205 / 43,43%	77 / 22,92%
CP giảm giá	162 / 34,32%	80 / 23,81%
CP tham chiếu	105 / 22,25%	179 / 53,27%
P/E	12,6	16,9
P/B	1,6	1,2

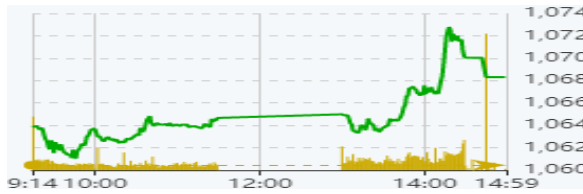
Thanh khoản HSX



Nguồn: Fireant

Chỉ số phái sinh

Phái sinh	Đóng cửa	Thay đổi	Basis	OI
VN30	1070,76	0,82%	-3,44	
VN30F1M	1074,2	9.20 (0.86%)		34736



Nguồn: Fireant

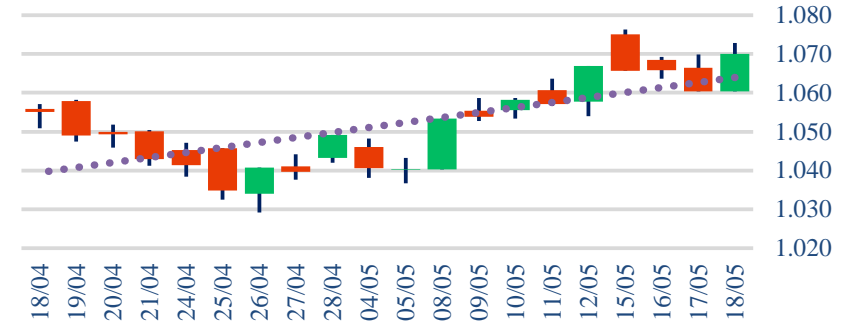
XU HƯỚNG DÒNG TIỀN

- VN-Index tăng 7,87 điểm (+0,74%) lên mốc 1.031,68 điểm. Độ rộng thị trường nghiêng về phe bán với 205 mã tăng và 162 mã giảm. Mặc dù thị trường duy trì được xu hướng tăng trong phần lớn phiên giao dịch, đặc biệt là trong phiên chiều, áp lực bán chốt lời cuối phiên đã gia tăng và phủ nhận phần lớn đà tăng trong phiên.
- Nhóm cổ phiếu VN30 và nhóm cổ phiếu ngân hàng là nhóm duy trì được sắc xanh và có tác động tích cực nhất đến chỉ số. Ngoài ra, hầu hết các cổ phiếu chứng khoán cũng diễn biến tích cực và góp phần giúp thị trường tăng điểm. Tuy nhiên, đà tăng ở các nhóm này đều không được duy trì đến hết phiên.
- Trong khi đó, nhóm cổ phiếu Midcap và Smallcap lại bị chốt lời mạnh. Đặc biệt, cổ phiếu DIG giảm sàn do thông tin sai phạm dự án tại Vũng Tàu.
- Trên sàn HOSE, khối ngoại tiếp tục mua ròng nhẹ 104 tỷ đồng, tiếp tục tập trung vào HPG.
- Thị trường diễn biến khởi sắc hơn nhưng áp lực bán vẫn thường trực trong khi dòng tiền nhập cuộc vẫn dè dặt.

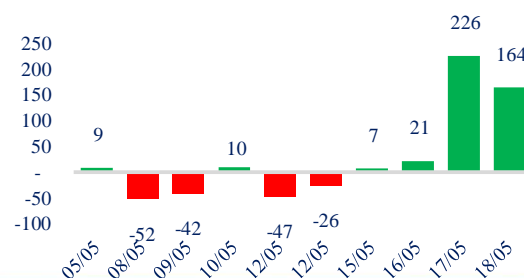
PHÂN TÍCH KỸ THUẬT

- VN-Index ghi nhận một nền tảng nhưng có bóng nền trên dài cho thấy áp lực bán gia tăng, áp đảo lực cầu vào cuối phiên. Thanh khoản sụt giảm cho thấy dòng tiền vẫn thận trọng với kịch bản tăng điểm của thị trường. Với diễn biến này, VN-Index tiếp tục thất bại trong việc bứt phá ngưỡng kháng cự 1.070 điểm. Điều này cho thấy nhịp điều chỉnh ngắn của VN-Index vẫn chưa kết thúc.

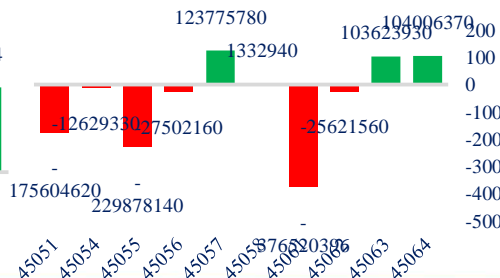
Biểu đồ VNIndex 1 tháng



Giao dịch tự doanh 10 phiên HSX



Giao dịch nước ngoài 10 phiên HSX



CHIẾN LƯỢC GIAO DỊCH

Nhà đầu tư nên giữ tỷ trọng ở mức 20%, chờ đợi gia tăng trên các nhóm cổ phiếu như chứng khoán, bất động sản ở các nhịp điều chỉnh ngắn hạn và chốt lời những cổ phiếu tăng mạnh để bảo toàn lợi nhuận.

- Kịch bản 1: VN-Index đi ngang quanh vùng 1.170 điểm.
- Kịch bản 2: VN-Index hồi phục về vùng 1.080 điểm.

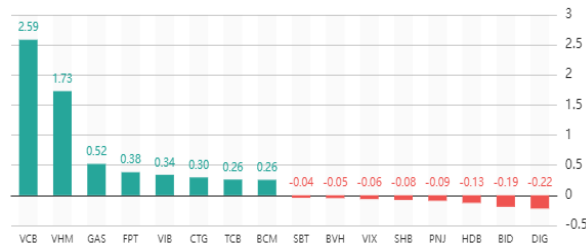
Chỉ số thế giới

Dow Jones	33420,77	1,2%	Shanghai	3297,32	0,4%	FTSE100	7771,5	0,6%
-----------	----------	------	----------	---------	------	---------	--------	------

Tăng giảm nhóm ngành

Ngành	Ngày	Tháng
Dầu khí	-0,07%	1,76%
Hóa chất	-0,46%	-0,19%
Tài nguyên Cơ bản	0,31%	5,77%
Xây dựng & vật liệu	-0,30%	3,89%
Hàng & Dịch vụ CN	0,16%	2,15%
Ô tô và phụ tùng	-0,14%	-0,65%
Thực phẩm & đồ uống	-0,03%	-1,98%
Hàng cá nhân & Gia dụng	-0,71%	-0,59%
Y tế	0,60%	8,33%
Bán lẻ	0,45%	-3,96%
Truyền thông	5,17%	22,39%
Du lịch & Giải trí	0,61%	0,50%
Viễn thông	-0,73%	2,91%
Điện, nước & dầu khí	0,72%	0,67%
Bảo hiểm	0,12%	-1,76%
Bất động sản	0,92%	2,57%
Dịch vụ tài chính	1,46%	4,40%
Ngân hàng	0,92%	1,66%
Công nghệ Thông tin	1,46%	3,96%

Top cổ phiếu ảnh hưởng chỉ số



Nguồn: Fireant

Top NN mua ròng HSX

Mã	Giá đóng cửa	Thay đổi	KLGD
HPG	21,95	+0,15/+0,69%	7.879.225
VHM	55	+1,60/+3,00%	1.759.118
KDH	29,3	+0,80/+2,81%	1.062.600
POW	13,4	+0,10/+0,75%	1.876.900
VND	15,5	+0,25/+1,64%	1.606.421

Top NN bán ròng HSX

Mã	Giá đóng cửa	Thay đổi	KLGD
VNM	69,2	+0,20/+0,29%	- 1.120.694
CTG	27,75	+0,25/+0,91%	- 2.159.100
SHB	11,6	-0,10/-0,85%	- 3.610.400
STB	27,2	+0,20/+0,74%	- 1.480.800
NVL	13,3	0,00/0,00%	- 1.864.500

Giao dịch cổ đông lớn và nội bộ

Mã	Tên	Vị trí	Ngày	Đăng ký	Khối lượng
THP	Lê Thanh Thảo	Thành viên HĐQT	18/05/2023	Đăng ký mua	100.000
REE	Platinum Victory PTE.Ltd	---	18/05/2023	Đăng ký mua	2.250.031
DIG	Diệp Thị Ngọc Lan	---	18/05/2023	Đăng ký bán	30.000
CAP	Nguyễn Văn Trữ	Phó Giám đốc	18/05/2023	Đăng ký mua	2.000
LMI	Hàn Thị Hằng	Thành viên Ban kiểm soát	18/05/2023	Đăng ký mua	30.000

TIN TỨC

Trong nước

[Ý kiến chuyên gia về Quy hoạch điện VIII](#)
[Hậu Giang là điểm đến lý tưởng cho các DN](#)
[Quyết định việc giảm thuế theo thủ tục rút gọn](#)
[Siết chặt kỷ luật, kỷ cương trong giải ngân vốn đầu tư công](#)

Doanh nghiệp

[HAGL chỉ còn lãi 32 tỷ tháng 4 nhờ chuỗi](#)
[Doanh nghiệp F&B thay da đổi thịt trong năm 2023](#)
[Dự án nuôi lợn 1.200 tỷ của BAF ở Nghệ An vẫn 'trên giấy'](#)
[Quý kinh doanh 'buồn' của doanh nghiệp lúa gạo](#)

Thế giới

[Tai sao các quốc gia đang tăng tốc 'phi USD hóa'?](#)
[Tổng thống Joe Biden phát biểu chắc nịch về chuyện vỡ nợ](#)
[Trung Quốc chưa tìm được đối thủ xứng tầm](#)
[Nhiệt độ toàn cầu sẽ đạt mức kỷ lục mới](#)
[Nông nghiệp thế giới điều chỉnh vì hạn hán](#)

Hàng hóa

[Giá vàng có thể vot lên đỉnh mới nếu Mỹ vỡ nợ](#)
[Nga thừa nhận có vấn đề khi doanh thu năng lượng giảm](#)
[Giá gas hôm nay 18/5: trượt nhẹ](#)
[Giá sắt thép xây dựng hôm nay 18/5: duy trì đà tăng](#)

Giá hàng hóa

	Hàng ngày	1 tháng	YTD
Vàng	-0,29%	-1,0%	8,4%
Bạc	-0,87%	-7,4%	-1,5%
Dầu Brent	-0,05%	-7,5%	-10,5%
Dầu Thô WTI	-0,03%	-8,0%	-9,5%
Khí Tự nhiên	0,42%	6,9%	-46,9%
Dầu Nhiên liệu	-0,49%	-5,7%	-28,3%
Cà phê Mỹ	-0,81%	-8,9%	10,3%
Lúa mì Mỹ	-1,66%	-11,3%	-22,4%
Đường London	-0,76%	3,9%	27,4%
Cotton Mỹ	-0,17%	4,3%	4,1%

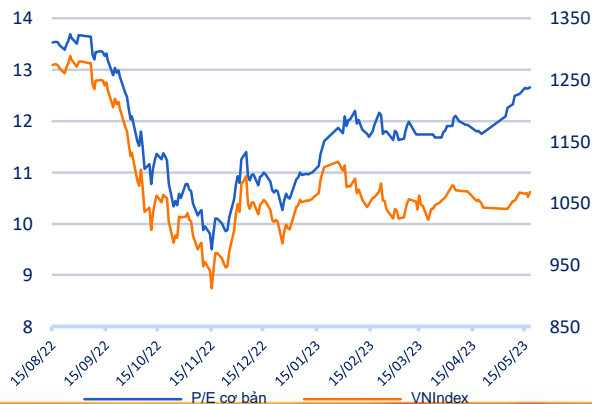
Tỷ giá hối đoái

	Thay đổi
USD/VND	23458 0,01%
EUR/USD	1,08 -0,24%
GBP/USD	1,24 -0,43%
USD/JPY	137,73 0,03%
AUD/USD	0,66 -0,24%

Tỷ giá NHNN

	Mua	Bán
USD	23.400	24.805
EUR	24.373	26.938
GBP	28.073	31.028
JPY	163	181
AUD	14.991	16.569

Định giá thị trường



Sự kiện trong ngày

12:30

Đề Nghị Trợ Cấp Thất Nghiệp
Lần Đầu

12:30

Chi Số Sản Xuất Fed Philadelphia
(Tháng 5)

12:30

Giá Thanh Toán Fed Philly (Tháng 5)

HỆ THỐNG KHUYẾN NGHỊ CỦA VIETFIRST

Hệ thống khuyến nghị của VFS được xây dựng dựa trên sự chênh lệch giữa giá cổ phiếu thị trường tại thời điểm đánh giá và giá mục tiêu 12 tháng

Hệ thống khuyến nghị	Diễn giải
MUA	Nếu giá mục tiêu cao hơn giá thị trường từ 15% trở lên
THEO DÕI	Nếu giá mục tiêu cao hơn giá thị trường từ 5 – 15%
NẮM GIỮ	Nếu giá mục tiêu cao hơn giá thị trường không quá 5%
BÁN	Nếu giá mục tiêu thấp hơn giá thị trường tối thiểu 5%

© CÔNG TY CỔ PHẦN CHỨNG KHOÁN NHẤT VIỆT (VFS)

Hội sở Hồ Chí Minh

Lầu 1 117 - 119 - 121 Nguyễn Du P, Bến Thành Q, 1 Thành phố HCM

Điện thoại: (84-8) 62556586 Fax: (84-8) 62556580

Website: www.vfs.com.vn

Chi nhánh Hà Nội

Tầng 5, Số 37 Bà Triệu, Phường Hàng Bài, Quận Hoàn Kiếm, Thành phố Hà Nội.

Điện thoại: (84-4) 39288222 Fax: (84-4) 39338222

THÔNG TIN LIÊN HỆ

Nguyễn Minh Hoàng	Chuyên viên phân tích cao cấp hoang.nguyenminh@vfs.com.vn
Vũ Thị Hà Phương	Chuyên viên phân tích phuong.vu@vfs.com.vn
Trần Minh Tâm	Chuyên viên phân tích tam.tran@vfs.com.vn
Nguyễn Hoàng Long	Chuyên viên phân tích long.nguyen@vfs.com.vn
Nguyễn Thị Huyền	Chuyên viên phân tích huyen.nguyen@vfs.com.vn
Đặng Thu Hiền	Chuyên viên phân tích hien.dang@vfs.com.vn

Tuyên bố miễn trách nhiệm: Bản quyền thuộc về Công ty CP Chứng khoán Nhất Việt (VFS). Những thông tin sử dụng trong báo cáo được thu thập từ những nguồn đáng tin cậy và VFS không chịu trách nhiệm về tính chính xác của chúng. Quan điểm thể hiện trong báo cáo này là của (các) tác giả và không nhất thiết liên hệ với quan điểm chính thức của VFS. Không một thông tin cũng như ý kiến nào được viết ra nhằm mục đích quảng cáo hay khuyến nghị mua/bán bất kỳ chứng khoán nào. Báo cáo này không được phép sao chép tái bản bởi bất kỳ cá nhân hoặc tổ chức nào khi chưa được phép của VFS.