

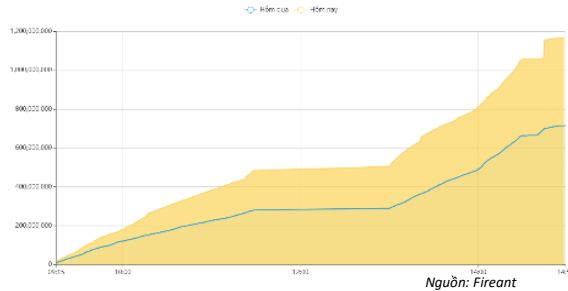
ÁP LỰC CHỐT LỜI THƯỜNG TRỰC, RỦI RO THỊ TRƯỜNG GIA TĂNG

Bản tin ngày 19/06/2023

THỐNG KÊ THỊ TRƯỜNG

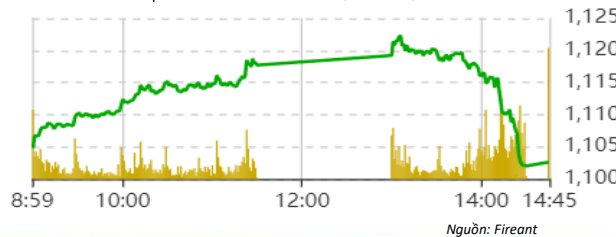
	HSX	HNX
Giá đóng cửa	1115,2	228,4
Thay đổi	-1,8	-1,1
Thay đổi %	-0,16%	-0,48%
KLGD (Triệu CP)	1166,4	153,1
GTGD (Tỷ)	22425,11	2456,8
CP có giao dịch	94%	74%
CP tăng giá	170 / 33,14%	83 / 25,00%
CP giảm giá	258 / 50,29%	109 / 32,83%
CP tham chiếu	85 / 16,57%	140 / 42,17%
P/E	12,5	16,9
P/B	1,6	1,2

Thanh khoản HSX



Chỉ số phái sinh

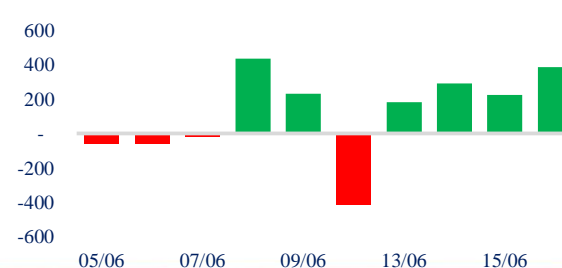
Phái sinh	Đóng cửa	Thay đổi	Basis	OI
VN30	1109,06	0,04%	6,46	
VN30F1M	1102,6	3.90 (0.35%)		35290



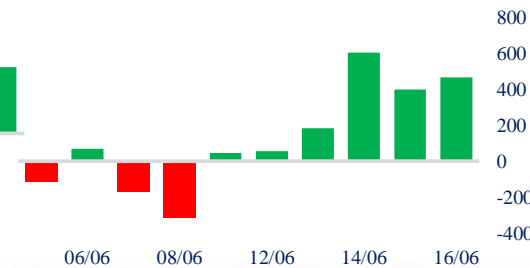
XU HƯỚNG DÒNG TIỀN

- VN-Index chốt phiên giảm 1,75 điểm (0,16%) xuống còn 1115,2 điểm. Độ rộng thị trường nghiêng mạnh về bên giảm, với 258 mã giảm và chỉ 170 mã tăng trên HSX. Thị trường giao dịch tích cực và tăng mạnh trong phiên sáng vượt mốc kháng cự 1120 điểm và thậm chí còn tiệm cận mốc 1130 điểm. Tuy nhiên, sang phiên chiều lực bán chốt lời áp đảo khiến VN-Index quay đầu giảm về quanh mức tham chiếu.
- Nhóm ngành Bất động sản với VHM, VRE, NVL đã tạo áp lực lớn nhất đối với thị trường. Ngoài ra, việc không duy trì được đà tăng và quay đầu giảm ở nhóm ngân hàng, đặc biệt là những mã lớn như CTG, VPB, BID cũng góp phần tạo ra diễn biến không mấy khả quan của thị trường.
- Nhóm ngành chứng khoán là điểm sáng, đóng vai trò dẫn dắt trong phiên sáng cũng như giữ trụ thị trường vào cuối phiên. Ngoài ra cổ phiếu VCB cũng duy trì được sắc xanh bất chấp những diễn biến trên thị trường và đóng góp tích cực nhất lên thị trường.
- Nước ngoài kết phiên tiếp tục mạnh tay mua ròng hơn 466 tỷ đồng trên sàn HOSE, trong đó tập trung vào vẫn tập trung vào VND, HPG, STB.
- Áp lực chốt lời gia tăng trong khi dòng tiền vào thị trường vẫn tiếp tục thận trọng khiến rủi ro xu hướng của thị trường gia tăng.

Giao dịch tự doanh 10 phiên HSX



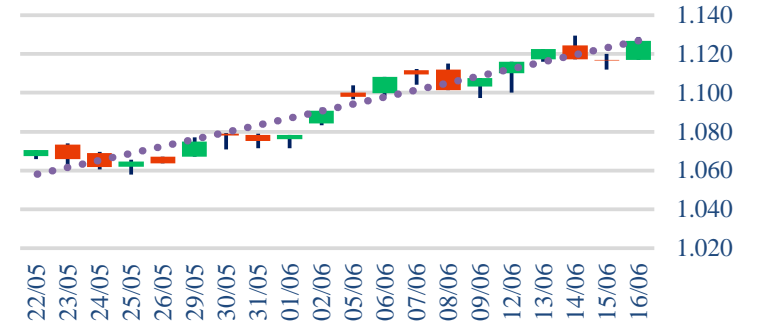
Giao dịch nước ngoài 10 phiên HSX



PHÂN TÍCH KỸ THUẬT

- VN-Index ghi nhận nền giảm dạng "shooting star" cùng thanh khoản mở rộng trở lại vượt mức trung bình 05 phiên cho thấy sự áp đảo của lực bán. Các nền giảm với bóng nến trên dài liên tục xuất hiện với thanh khoản tăng dần cho thấy lực cung tiềm ẩn tại ngưỡng kháng cự 1.120 vẫn còn lớn.

Biểu đồ VNIndex 1 tháng



CHIẾN LƯỢC GIAO DỊCH

Nhà đầu tư nên thận trọng với việc mở vị thế mua mới và nên hạ tỷ trọng cổ phiếu về mức 50% danh mục nếu thị trường tiếp tục điều chỉnh và đánh mất ngưỡng hỗ trợ gần.

- Kịch bản 1: VN-Index tiếp tục điều chỉnh về vùng 1.100 điểm.
- Kịch bản 2: VN-Index dao động hẹp quanh vùng 1.120 điểm.

Chỉ số thế giới

Dow Jones	34408,06	1,3%	Shanghai	3273,33	0,6%	FTSE100	7673	0,6%
-----------	----------	------	----------	---------	------	---------	------	------

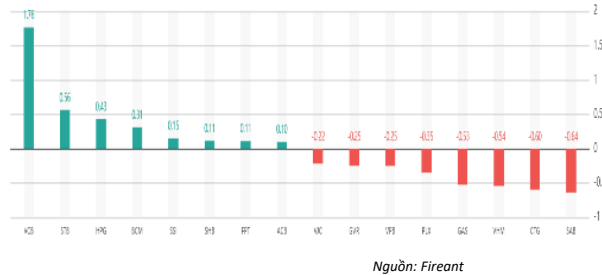
ÁP LỰC CHỐT LỜI THƯỜNG TRỰC, RỦI RO THỊ TRƯỜNG GIA TĂNG

Bản tin ngày 19/06/2023

Tăng giảm nhóm ngành

Ngành	Ngày	Tháng
Dầu khí	-1,15%	4,15%
Hóa chất	-1,45%	7,85%
Tài nguyên Cơ bản	0,70%	7,48%
Xây dựng & vật liệu	-0,23%	6,41%
Hàng & Dịch vụ CN	0,65%	4,36%
Ô tô và phụ tùng	-0,59%	5,77%
Thực phẩm & đồ uống	-0,66%	-0,93%
Hàng cá nhân & Gia dụng	0,26%	2,84%
Y tế	0,38%	8,63%
Bán lẻ	-0,69%	8,00%
Truyền thông	0,12%	-0,48%
Du lịch & Giải trí	-0,94%	-0,11%
Viễn thông	0,11%	3,88%
Điện, nước & dầu khí	-0,74%	3,90%
Bảo hiểm	0,15%	0,99%
Bất động sản	-0,48%	4,35%
Dịch vụ tài chính	1,17%	12,32%
Ngân hàng	0,33%	6,16%
Công nghệ Thông tin	0,41%	4,26%

Top cổ phiếu ảnh hưởng chỉ số



Top NN mua ròng HSX

Mã	Giá đóng cửa	Thay đổi	KLGD
VND	19,4	+0,30/+1,57%	13.479.600
HPG	23,45	+0,30/+1,30%	6.731.073
STB	29	+1,20/+4,32%	4.464.200
EIB	20,8	+0,05/+0,24%	3.448.700
NLG	34,15	-0,25/-0,73%	1.839.290

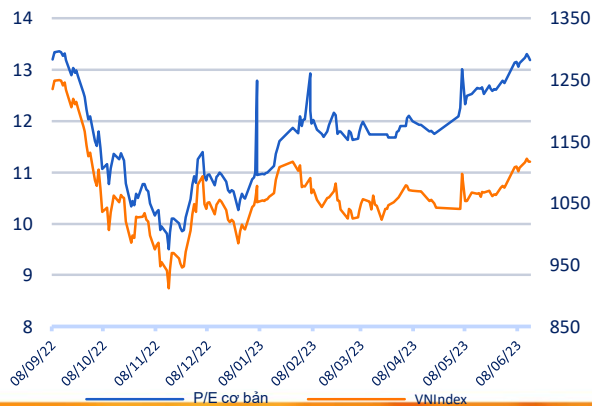
Top NN bán ròng HSX

Mã	Giá đóng cửa	Thay đổi	KLGD
VNM	66,1	-0,20/-0,30%	1.094.253
TPB	18,2	+0,05/+0,28%	3.399.810
CTG	28,5	-0,50/-1,72%	2.119.200
NVL	14,9	-0,35/-2,30%	3.186.195
VRE	26,5	-0,35/-1,30%	1.596.851

Giao dịch cổ đông lớn và nội bộ

Mã	Tên	Vị trí	Ngày	Đăng ký	Khối lượng
TAW	Công ty TNHH Thương mại N:---		16/06/2023	Đăng ký mua	
GHC	Châu Tiểu Phụng	Phó Giám đốc	16/06/2023	Đăng ký bán	32.300
LBE	Trần Thị Thanh Hương	Thành viên HĐQT	16/06/2023	Đăng ký mua	496.000
PC1	Nguyễn Minh Đệ	Thành viên HĐQT	16/06/2023	Đăng ký bán	1.100.000
VST	Công đoàn CTCP Vận tải và Th---		16/06/2023	Đăng ký bán	30.000

Định giá thị trường



TIN TỨC

Trong nước

[Giới đầu tư ETF đang rút tiền vào đâu?](#)
[Các chính sách hỗ trợ về thuế: Quy định thiếu rõ ràng](#)
[Ngân hàng Nhà nước tiếp tục giảm lãi suất điều hành](#)

Doanh nghiệp

[Vietnam Airlines bất ngờ đòi hợp đại hội thường niên](#)
[Động thái mới về mâu thuẫn cổ đông tại PCG](#)
[Cựu chủ tịch Cienco 1 bị phạt 6 năm tù](#)

Thế giới

[Tăng trưởng kinh tế châu Á dự báo bứt tốc](#)
[BOJ có thể sẽ duy trì lãi suất cực thấp](#)
[NHTW châu Âu nâng lãi suất lên đỉnh 22 năm](#)

Hàng hóa

[Giá thép xây dựng giảm lần thứ 10 liên tiếp](#)
[Vàng trời sut, nỗi lo Fed đẩy đồng USD tăng giá](#)
[Dầu vọt hơn 3% nhờ số liệu lọc dầu Trung Quốc](#)

Top 10 khối lượng giao dịch HSX

	Khối lượng giao dịch	Thay đổi
1 VND	69.373.800	1,57%
2 NVL	51.557.700	-2,30%
3 STB	44.855.200	4,32%
4 SHB	42.911.900	1,20%
5 ITA	35.102.700	-6,86%
6 SSI	34.448.400	1,56%
7 VPB	33.727.700	-0,76%
8 HPG	33.010.000	1,30%
9 VIX	30.384.200	2,35%
10 DIG	25.058.000	1,22%

Giá hàng hóa

	Hàng ngày	1 tháng	YTD
Vàng	0,13%	-0,4%	8,1%
Bạc	0,44%	1,1%	0,1%
Dầu Brent	-0,04%	-1,7%	-12,0%
Dầu Thô WTI	-0,10%	-3,1%	-12,3%
Khí Tự nhiên	0,91%	8,1%	-42,9%
Dầu Nhiên liệu	0,26%	2,6%	-26,1%
Cà phê Mỹ	-0,44%	-1,7%	11,5%
Lúa mì Mỹ	0,57%	6,4%	-15,9%
Đường London	0,53%	-3,3%	24,2%
Cotton Mỹ	0,94%	-6,4%	-2,4%

Tỷ giá hối đoái

	Thay đổi
USD/VND	23524 -0,05%
EUR/USD	1,09 0,04%
GBP/USD	1,28 0,05%
USD/JPY	141,22 0,67%
AUD/USD	0,69 -0,10%

Tỷ giá NHNN

	Mua	Bán
USD	23.400	24.846
EUR	24.652	27.247
GBP	28.794	31.825
JPY	161	178
AUD	15.499	17.130

HỆ THỐNG KHUYẾN NGHỊ CỦA VIETFIRST

Hệ thống khuyến nghị của VFS được xây dựng dựa trên sự chênh lệch giữa giá cổ phiếu thị trường tại thời điểm đánh giá và giá mục tiêu 12 tháng

Hệ thống khuyến nghị	Diễn giải
MUA	Nếu giá mục tiêu cao hơn giá thị trường từ 15% trở lên
THEO DÕI	Nếu giá mục tiêu cao hơn giá thị trường từ 5 – 15%
NẮM GIỮ	Nếu giá mục tiêu cao hơn giá thị trường không quá 5%
BÁN	Nếu giá mục tiêu thấp hơn giá thị trường tối thiểu 5%

© CÔNG TY CỔ PHẦN CHỨNG KHOÁN NHẤT VIỆT (VFS)

Hội sở Hồ Chí Minh

Lầu 1 117 - 119 - 121 Nguyễn Du P, Bến Thành Q, 1 Thành phố HCM

Điện thoại: (84-8) 62556586 Fax: (84-8) 62556580

Website: www.vfs.com.vn

Chi nhánh Hà Nội

Tầng 5, Số 37 Bà Triệu, Phường Hàng Bài, Quận Hoàn Kiếm, Thành phố Hà Nội.

Điện thoại: (84-4) 39288222 Fax: (84-4) 39338222

THÔNG TIN LIÊN HỆ

Nguyễn Minh Hoàng	Giám đốc phòng phân tích hoang.nguyenminh@vfs.com.vn
Vũ Thị Hà Phương	Chuyên viên phân tích phuong.vu@vfs.com.vn
Nguyễn Hoàng Long	Chuyên viên phân tích long.nguyen@vfs.com.vn
Nguyễn Thị Huyền	Chuyên viên phân tích huyen.nguyen@vfs.com.vn
Đặng Thu Hiền	Chuyên viên phân tích hien.dang@vfs.com.vn
Nguyễn Trung Hiếu	Chuyên viên phân tích hieu.nguyen@vfs.com.vn

Tuyên bố miễn trách nhiệm: Bản quyền thuộc về Công ty CP Chứng khoán Nhất Việt (VFS). Những thông tin sử dụng trong báo cáo được thu thập từ những nguồn đáng tin cậy và VFS không chịu trách nhiệm về tính chính xác của chúng. Quan điểm thể hiện trong báo cáo này là của (các) tác giả và không nhất thiết liên hệ với quan điểm chính thức của VFS. Không một thông tin cũng như ý kiến nào được viết ra nhằm mục đích quảng cáo hay khuyến nghị mua/bán bất kỳ chứng khoán nào. Báo cáo này không được phép sao chép tái bản bởi bất kỳ cá nhân hoặc tổ chức nào khi chưa được phép của VFS.