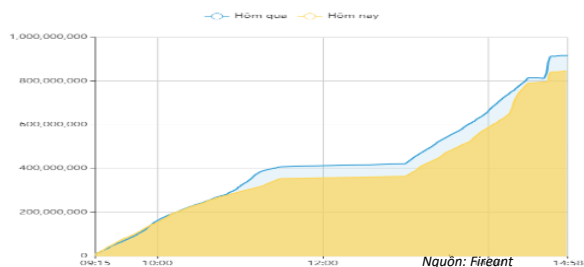


THÔNG KÊ THỊ TRƯỜNG

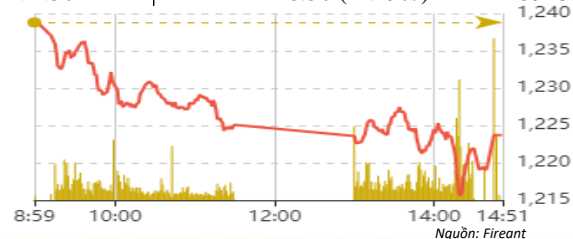
	HSX	HNX
Giá đóng cửa	1211,8	250,5
Thay đổi	-15,6	-2,3
Thay đổi %	-1,27%	-0,90%
KLGD (Triệu CP)	845,0	94,8
GTGD (Tỷ)	1976877	196928
CP có giao dịch	94%	72%
CP tăng giá	120 / 19,90%	53 / 16,01%
CP giảm giá	401 / 66,50%	132 / 39,88%
CP tham chiếu	82 / 13,60%	146 / 44,11%
P/E	14,4	16,9
P/B	1,6	1,2

Thanh khoản HSX



Chỉ số phái sinh

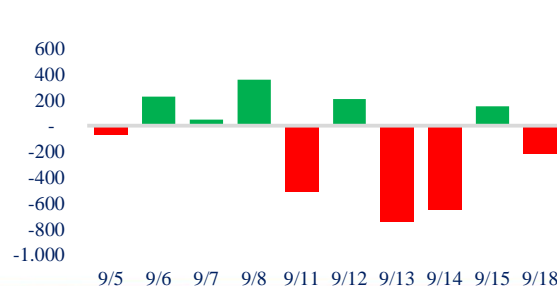
Phái sinh	Đóng cửa	Thay đổi	Basis	OI
VN30	1223,7	-1,22%	1,7	39132
VN30F1M	1222	-18.50 (-1.49%)		



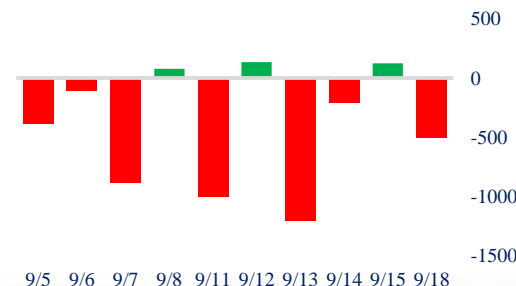
XU HƯỚNG DÒNG TIỀN

- VN-index kết phiên giảm 15,55 điểm (-1,27%) xuống 1.211,81 điểm. Độ rộng thị trường nghiêng hẳn về bên bán với 399 mã giảm và 122 mã tăng. Lực bán xuyên suốt phiên giao dịch kéo chỉ số tiếp tục lùi sâu.
- Nhóm vốn hóa lớn tiếp tục là nguyên nhân khiến VN-index tiếp diễn đà giảm khi VN30 ghi nhận giảm 15,11 điểm (-1,22%). Trong đó lực bán diễn ra chủ yếu đối với cổ phiếu Vingroup (VIC, VHM) và nhóm ngân hàng (VCB, BID, CTG...)
- Sắc đỏ lan tỏa đến hầu hết các nhóm ngành trong đó ngân hàng, bất động sản, hóa chất và dầu khí... là những nhóm ngành chịu áp lực nhất.
- Ngược lại thủy sản và thép là hai nhóm ngành hiếm hoi phiên nay giữ được sắc xanh phiên nay.
- Khối ngoại phiên nay quay lại bán ròng gần 499 tỷ trong đó lực bán chủ yếu ở nhóm cổ phiếu vốn hóa lớn như VIC, VRE, SSI...
- Dòng tiền tiếp tục thoát mạnh khỏi nhóm vốn hóa lớn khiến đà giảm điểm của thị trường chưa có dấu hiệu giảm tốc.

Giao dịch tự doanh 10 phiên HSX



Giao dịch nước ngoài 10 phiên HSX



PHÂN TÍCH KỸ THUẬT

- VNindex ghi nhận nền đỡ thân dài với biên độ mở rộng so với các phiên giảm trước và thanh khoản sụt giảm cho thấy sự thiếu vắng của lực cầu trong khi áp lực bán vẫn duy trì. Đồng thời, RSI vẫn chưa về đến vùng hỗ trợ 40 điểm là dấu hiệu cho thấy đà giảm có khả năng tiếp diễn.

Biểu đồ VNIndex 1 tháng



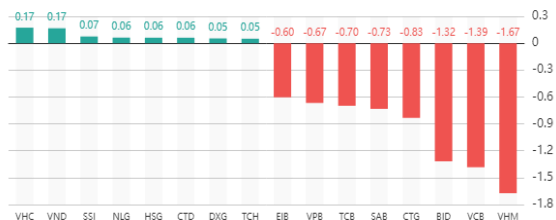
CHIẾN LƯỢC GIAO DỊCH

- Nhà đầu tư tiếp tục giữ tỷ trọng cổ phiếu ở mức thấp khoảng 30%
- + Kịch bản 1: VNindex tiếp tục điều chỉnh về 1.200 điểm
- + Kịch bản 2: VNindex đi ngang vùng 1.210 - 1.220 điểm

Tăng giảm nhóm ngành

Ngành	Ngày	Tháng
Dầu khí	-1,84%	12,60%
Hóa chất	-1,38%	12,11%
Tài nguyên Cơ bản	0,25%	5,88%
Xây dựng & vật liệu	-0,92%	3,74%
Hàng & Dịch vụ CN	0,14%	0,83%
Ô tô và phụ tùng	-0,09%	2,84%
Thực phẩm & đồ uống	-1,10%	4,98%
Hàng cá nhân & Gia dụng	0,05%	5,25%
Y tế	0,19%	2,77%
Bán lẻ	-1,26%	9,85%
Truyền thông	-0,94%	2,66%
Du lịch & Giải trí	-0,68%	0,51%
Viễn thông	-0,56%	1,11%
Điện, nước & dầu khí	-0,67%	7,01%
Bảo hiểm	-0,31%	5,45%
Bất động sản	-1,54%	-7,26%
Dịch vụ tài chính	-0,34%	18,55%
Ngân hàng	-1,64%	3,14%
Công nghệ Thông tin	-0,72%	12,82%

Top cổ phiếu ảnh hưởng chỉ số



Nguồn: Fireant

Top NN mua ròng HSX

Mã	Giá đóng cửa	Thay đổi	KLGD
DXG	22,2	21,875	2.804.840
CSTB2307	0,58	0,609756098	778.200
CMBB2305	0,65	0,729927007	440.600
HSG	21,8	21,39037433	407.095
SBT	16,25	16,12903226	359.228

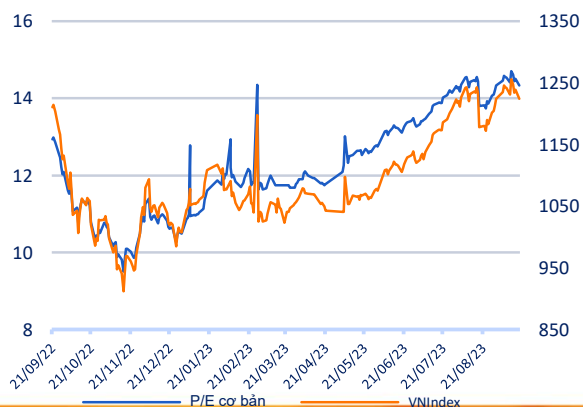
Top NN bán ròng HSX

Mã	Giá đóng cửa	Thay đổi	KLGD
VIC	53	53,57142857	- 2.581.482
VPB	22,15	22,59887006	- 1.905.500
VRE	27,7	28,45528455	- 1.627.379
HPG	27,6	0,00/0,00%	- 1.439.334
GVR	22,15	22,61306533	- 1.422.800

Giao dịch cổ đông lớn và nội bộ

Mã	Tên	Vị trí	Ngày	Đăng ký	Khối lượng
TNH	Nguyễn Thị Ngọc Thu	---	18/09/2023	Đăng ký bán	2.512.250
DHC	Dương Thành Công	Thành viên HĐQT	18/09/2023	Đăng ký mua	150.000
GVT	Trần Văn Mạnh	Thành viên HĐQT	18/09/2023	Đăng ký bán	11.300
TV3	Bùi Thị Kim Yến	---	18/09/2023	Đăng ký bán	100.000
SCS	Trương Minh Sang	Thành viên Ban kiểm soát	18/09/2023	Đăng ký bán	20.050

Định giá thị trường



TIN TỨC

Trong nước

[Bộ Tài chính đề xuất lộ trình cải cách tiền lương](#)
[EVNNPC: Điện thương phẩm tháng 8 tăng gần 6%](#)
[Bộ Tài chính hỗ trợ pháp lý cho doanh nghiệp](#)
[Kinh tế Việt Nam có giá trị lớn với Mỹ](#)

Doanh nghiệp

[Chủ tịch RedstarCera sang tay cổ phiếu TRT](#)
[QCG lỗ thêm hơn 3 tỷ đồng sau soát xét](#)
[IDC sắp chi gần 660 tỷ đồng tam ứng cổ tức](#)
[VLA bị phạt và truy thu thuế 128 triệu đồng](#)

Thế giới

[Đồng yen liên tục mất giá](#)
[Apple sẽ tăng gấp đôi quy mô sản xuất ở Ấn Độ](#)
[Vỡ nợ trái phiếu doanh nghiệp gia tăng ở Thái Lan](#)
[EU có thể trở nên 'ngiên' pin Trung Quốc](#)

Hàng hóa

[So sánh giá vàng hôm nay 18/9](#)
[Giá lúa gạo hôm nay 18/9](#)
[Giá sắt thép xây dựng hôm nay 18/9](#)
[Giá xăng dầu hôm nay 18/9](#)

Top 10 khối lượng giao dịch HSX

	Khối lượng giao dịch	Thay đổi	
1	VIX	30.840.100	-2,81%
2	GEX	29.662.400	-4,07%
3	VND	29.090.800	2,29%
4	NVL	28.324.300	-3,97%
5	SSI	25.487.500	0,56%
6	HPG	20.891.200	0,00%
7	DXG	20.642.700	1,60%
8	SHB	18.750.500	-0,82%
9	VPB	17.640.000	-1,77%
10	DIG	16.821.600	-1,47%

Giá hàng hóa

	Hàng ngày	1 tháng	YTD
Vàng	0,06%	1,6%	6,6%
Bạc	0,15%	3,0%	-2,6%
Dầu Brent	0,40%	11,2%	9,8%
Dầu Thô WTI	0,51%	11,4%	12,4%
Khí Tự nhiên	0,87%	4,6%	-40,4%
Dầu Nhiên liệu	-1,11%	5,9%	-0,5%
Cà phê Mỹ	0,44%	8,4%	-4,5%
Lúa mì Mỹ	-1,19%	-2,7%	-24,7%
Đường London	-0,62%	5,7%	30,9%
Cotton Mỹ	0,47%	3,9%	4,2%

Tỷ giá hối đoái

	Thay đổi	Tỷ giá NHNN	
		Mua	Bán
USD/VND	24385 0,56%	USD 23.400	25.198
EUR/USD	1,07 0,18%	EUR 24.379	26.945
GBP/USD	1,24 0,11%	GBP 28.332	31.314
USD/JPY	147,62 -0,14%	JPY 155	171
AUD/USD	0,64 0,10%	AUD 14.715	16.264

HỆ THỐNG KHUYẾN NGHỊ CỦA VIETFIRST

Hệ thống khuyến nghị của VFS được xây dựng dựa trên sự chênh lệch giữa giá cổ phiếu thị trường tại thời điểm đánh giá và giá mục tiêu 12 tháng

Hệ thống khuyến nghị	Diễn giải
MUA	Nếu giá mục tiêu cao hơn giá thị trường từ 15% trở lên
THEO DÕI	Nếu giá mục tiêu cao hơn giá thị trường từ 5 – 15%
NẮM GIỮ	Nếu giá mục tiêu cao hơn giá thị trường không quá 5%
BÁN	Nếu giá mục tiêu thấp hơn giá thị trường tối thiểu 5%

© CÔNG TY CỔ PHẦN CHỨNG KHOÁN NHẤT VIỆT (VFS)**Hội sở Hồ Chí Minh**

Lầu 1 117 - 119 - 121 Nguyễn Du P, Bến Thành Q, 1 Thành phố HCM

Điện thoại: (84-8) 62556586 Fax: (84-8) 62556580

Website: www.vfs.com.vn

Chi nhánh Hà Nội

Tầng 5, Số 37 Bà Triệu, Phường Hàng Bài, Quận Hoàn Kiếm, Thành phố Hà Nội.

Điện thoại: (84-4) 39288222 Fax: (84-4) 39338222

Tuyên bố miễn trách nhiệm: Bản quyền thuộc về Công ty CP Chứng khoán Nhất Việt (VFS). Những thông tin sử dụng trong báo cáo được thu thập từ những nguồn đáng tin cậy và VFS không chịu trách nhiệm về tính chính xác của chúng. Quan điểm thể hiện trong báo cáo này là của (các) tác giả và không nhất thiết liên hệ với quan điểm chính thức của VFS. Không một thông tin cũng như ý kiến nào được viết ra nhằm mục đích quảng cáo hay khuyến nghị mua/bán bất kỳ chứng khoán nào. Báo cáo này không được phép sao chép tái bản bởi bất kỳ cá nhân hoặc tổ chức nào khi chưa được phép của VFS.