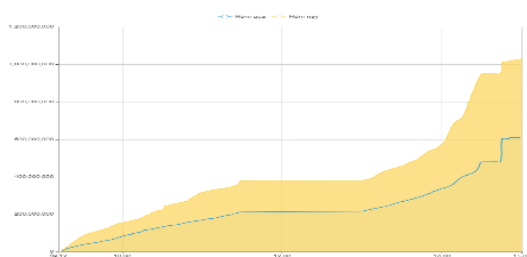


THÔNG KÊ THỊ TRƯỜNG

	HSX	HNX
Giá đóng cửa	1103,4	227,1
Thay đổi	-18,3	-2,9
Thay đổi %	-1,63%	-1,27%
KLGD (Triệu CP)	1038,2	130,2
GTGD (Tỷ)	2185533	260400
CP có giao dịch	93%	69%
CP tăng giá	53 / 8,97%	33 / 10,00%
CP giảm giá	465 / 78,68%	161 / 48,79%
CP tham chiếu	73 / 12,35%	136 / 41,21%
P/E	14,4	16,9
P/B	1,6	1,2

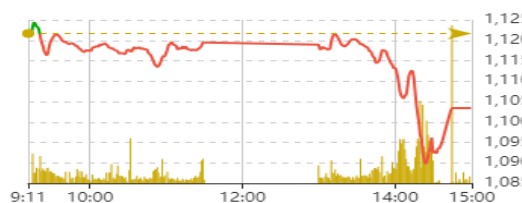
Thanh khoản HSX



Nguồn: Fireant

Chỉ số phái sinh

Phái sinh	Đóng cửa	Thay đổi	Basis	OI
VN30	1125,56	-1,36%	0,56	
VN30F1M	1125	-9.90 (-0.87%)		31348

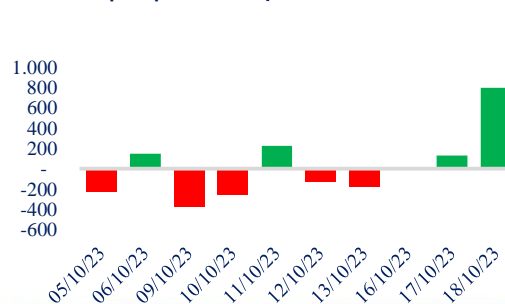


Nguồn: Fireant

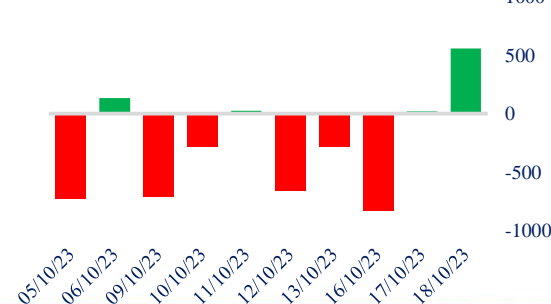
XU HƯỚNG DÒNG TIỀN

- VN-Index kết phiên giảm 18,25 điểm (-1,63%) xuống 1.103,4 điểm. Độ rộng thị trường nghiêng hoàn toàn về bên bán với 465 mã giảm và 53 mã tăng. Lực bán tiếp tục lan rộng mặc dù lực cầu có xuất hiện vào cuối phiên nhưng lực bán quá áp đảo khiến VN-Index mất hỗ trợ 1.120 điểm.
- Ngoại trừ nhóm dầu khí được hỗ trợ từ giá dầu thế giới tăng và một số cổ phiếu nhóm chứng khoán công bố KQKD tích cực giữ được sắc xanh thì các nhóm ngành còn lại đều chịu áp lực bán mạnh khiến nhiều cổ phiếu tiếp tục nằm sàn và mất các ngưỡng hỗ trợ quan trọng.
- Điểm tích cực phiên nay là khối ngoại đã trở lại mua ròng 558 tỷ. Trong đó một số cổ phiếu được mua nhiều bao gồm: STB, PVD, SSI...
- Đà bán tiếp diễn trên diện rộng tuy nhiên diễn biến tích cực hơn phiên trước khi phiên nay đã xuất hiện lực cầu khi VN-Index rơi xuống dưới ngưỡng hỗ trợ 1.100 điểm giúp VN-Index phần nào thu hẹp đà giảm.

Giao dịch tự doanh 10 phiên HSX



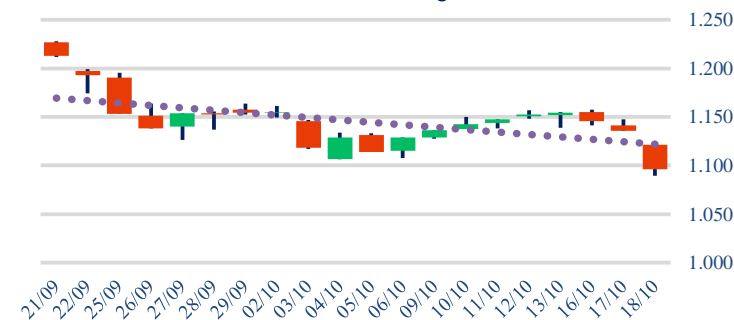
Giao dịch nước ngoài 10 phiên HSX



PHÂN TÍCH KỸ THUẬT

- VN-Index ghi nhận nền giảm điểm thân dài cùng với thanh khoản tăng mạnh thể hiện sự áp đảo của bên bán. Diễn biến này đã khiến VN-Index chớm rơi xuống khỏi vùng đáy đầu tháng 10/2023, làm gia tăng rủi ro về xu hướng. Diễn biến này sẽ được xác nhận khi đà giảm tiếp diễn cùng thanh khoản mở rộng. Tuy nhiên, việc xuất hiện bóng nến dưới cho thấy sự hiện diện trở lại của lực cầu ở vùng giá thấp.

Biểu đồ VNIndex 1 tháng



CHIẾN LƯỢC GIAO DỊCH

- Nhà đầu tư tiếp tục giữ tỷ trọng cổ phiếu ở mức thấp và theo dõi phản ứng tại vùng hỗ trợ quan trọng 1.100 điểm trước khi thực hiện vị thế mở mua.
- + Kịch bản 1: VN-Index kiểm định vùng 1.100 điểm
- + Kịch bản 2: VN-Index tiếp tục điều chỉnh về 1.080 điểm

Tăng giảm nhóm ngành

Ngành	Ngày	Tháng
Dầu khí	-1,36%	-6,42%
Hóa chất	-1,56%	-4,70%
Tài nguyên Cơ bản	-3,28%	-13,13%
Xây dựng & vật liệu	-2,62%	-8,59%
Hàng & Dịch vụ CN	-0,80%	-2,04%
Ô tô và phụ tùng	-1,72%	-2,89%
Thực phẩm & đồ uống	-2,36%	-9,78%
Hàng cá nhân & Gia dụng	-2,56%	-5,70%
Y tế	-1,50%	-2,80%
Bán lẻ	-2,19%	-12,90%
Truyền thông	-4,21%	8,65%
Du lịch & Giải trí	0,26%	-0,27%
Điện, nước & dầu khí	-2,05%	-7,44%
Bảo hiểm	-1,12%	-6,67%
Bất động sản	-1,10%	-8,39%
Dịch vụ tài chính	-2,30%	-12,81%
Ngân hàng	-0,91%	-13,62%
Công nghệ Thông tin	-0,26%	-4,08%

Top cổ phiếu ảnh hưởng chỉ số



Nguồn: Fireant

Top NN mua ròng HSX

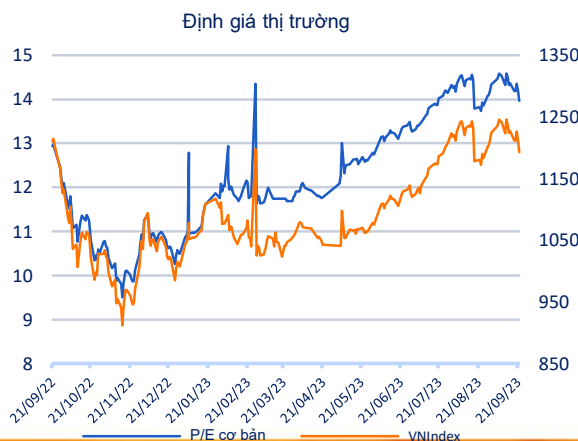
Mã	Giá đóng cửa	Thay đổi	KLGD
STB	29,7	-0,30/-1,00%	4.032.300
VIX	14,85	+0,55/+3,85%	2.721.500
DXG	15,5	-0,90/-5,49%	2.008.113
GEX	20,5	+0,30/+1,49%	1.948.104
PVD	27,8	+0,80/+2,96%	1.830.236

Top NN bán ròng HSX

Mã	Giá đóng cửa	Thay đổi	KLGD
CHPG2308	0,45	-0,38/-45,78%	2.016.800
EIB	16,95	-0,25/-1,45%	1.584.600
VPB	22,5	-0,20/-0,88%	944.050
NVL	13	-0,75/-5,45%	913.170
CPDR2304	1,75	-0,08/-4,37%	769.000

Giao dịch cổ đông lớn và nội bộ

Mã	Tên	Vị trí	Ngày	Đăng ký	Khối lượng
PDV	Trần Hồng Kiên	Phó Giám đốc	18/10/2023	Đăng ký mua	50.000
CNN	Lê Ngọc Quang	Phó Tổng giám đốc	18/10/2023	Đăng ký mua	13.600
ITA	CTCP Truyền Thông - Giải trí	---	18/10/2023	Đăng ký bán	15.580.229
PDV	Nguyễn Thái Đạo	Kế toán trưởng	18/10/2023	Đăng ký mua	160.000
SSB	Lê Quốc Long	Tổng giám đốc	18/10/2023	Đăng ký bán	5.029.606



TIN TỨC

Trong nước

[Phát triển KCN sinh thái để đón làn sóng đầu tư mới](#)
[Mở mới, nâng cấp 2 cặp cửa khẩu Quốc tế tại Lào Cai](#)
[Thúc đẩy hiệu quả đầu tư công: Cần hoàn thiện thể chế](#)
[Thúc đẩy hiệu quả đầu tư công: Cần hoàn thiện thể chế](#)

Doanh nghiệp

[HAG: Lợi nhuận 9 tháng đạt 710 tỷ đồng](#)
[NT2 báo lỗ 124 tỷ đồng trong quý 3/2023](#)
[PVY cắt được chuỗi lỗ 28 quý liên tiếp](#)
[Chứng khoán VIX lãi gần 200 tỷ đồng trong quý 3](#)

Thế giới

[GDP Trung Quốc tăng 4,9% trong quý 3, mạnh hơn dự báo](#)
[Mỹ siết chặt xuất khẩu chip AI sang Trung Quốc](#)
[Mỹ chỉ còn một nửa lượng dầu dự trữ](#)
[Các nước ô ạt dự trữ gần 400 tấn vàng](#)

Hàng hóa

[So sánh giá vàng hôm nay 18/10](#)
[Giá lúa gạo hôm nay 18/10](#)
[Giá sắt thép xây dựng hôm nay 18/10](#)
[Giá sắt thép xây dựng hôm nay 18/10](#)

Top 10 khối lượng giao dịch HSX

	Khối lượng giao dịch	Thay đổi
1	VIX	48.845.800 3,85%
2	VPB	39.738.000 -0,88%
3	HPG	30.930.100 -3,23%
4	VND	29.535.800 0,75%
5	SSI	28.495.000 0,32%
6	DIG	24.315.300 -6,86%
7	GEX	23.490.700 1,49%
8	NVL	23.053.500 -5,45%
9	DXG	20.398.400 -5,49%
10	STB	20.147.600 -1,00%

Giá hàng hóa

	Hàng ngày	1 tháng	YTD
Vàng	1,07%	0,1%	7,1%
Bạc	1,42%	-0,5%	-2,9%
Dầu Brent	3,33%	-1,5%	8,1%
Dầu Thô WTI	3,58%	-3,0%	10,0%
Khí Tự nhiên	-0,23%	7,9%	-31,4%
Dầu Nhiên liệu	0,79%	-5,1%	-4,8%
Cà phê Mỹ	0,43%	-5,8%	-5,7%
Lúa mì Mỹ	0,58%	-1,7%	-27,5%
Đường London	0,15%	0,0%	33,5%
Cotton Mỹ	-0,08%	-5,0%	-0,3%

Tỷ giá hối đoái

	Thay đổi	Tỷ giá NHNN	
		Mua	Bán
USD/VND	24570 0,33%	USD	23.400 25.250
EUR/USD	1,06 0,04%	EUR	24.180 26.725
GBP/USD	1,22 0,22%	GBP	27.852 30.783
USD/JPY	149,73 -0,05%	JPY	153 169
AUD/USD	0,64 0,28%	AUD	14.553 16.085

HỆ THỐNG KHUYẾN NGHỊ CỦA VIETFIRST

Hệ thống khuyến nghị của VFS được xây dựng dựa trên sự chênh lệch giữa giá cổ phiếu thị trường tại thời điểm đánh giá và giá mục tiêu 12 tháng

Hệ thống khuyến nghị	Diễn giải
MUA	Nếu giá mục tiêu cao hơn giá thị trường từ 15% trở lên
THEO DÕI	Nếu giá mục tiêu cao hơn giá thị trường từ 5 – 15%
NẮM GIỮ	Nếu giá mục tiêu cao hơn giá thị trường không quá 5%
BÁN	Nếu giá mục tiêu thấp hơn giá thị trường tối thiểu 5%

© CÔNG TY CỔ PHẦN CHỨNG KHOÁN NHẤT VIỆT (VFS)

Hội sở Hồ Chí Minh

Lầu 1 117 - 119 - 121 Nguyễn Du P, Bến Thành Q, 1 Thành phố HCM

Điện thoại: (84-8) 62556586 Fax: (84-8) 62556580

Website: www.vfs.com.vn

Chi nhánh Hà Nội

Tầng 5, Số 37 Bà Triệu, Phường Hàng Bài, Quận Hoàn Kiếm, Thành phố Hà Nội.

Điện thoại: (84-4) 39288222 Fax: (84-4) 39338222

Tuyên bố miễn trách nhiệm: Bản quyền thuộc về Công ty CP Chứng khoán Nhất Việt (VFS). Những thông tin sử dụng trong báo cáo được thu thập từ những nguồn đáng tin cậy và VFS không chịu trách nhiệm về tính chính xác của chúng. Quan điểm thể hiện trong báo cáo này là của (các) tác giả và không nhất thiết liên hệ với quan điểm chính thức của VFS. Không một thông tin cũng như ý kiến nào được viết ra nhằm mục đích quảng cáo hay khuyến nghị mua/bán bất kỳ chứng khoán nào. Báo cáo này không được phép sao chép tái bản bởi bất kỳ cá nhân hoặc tổ chức nào khi chưa được phép của VFS.