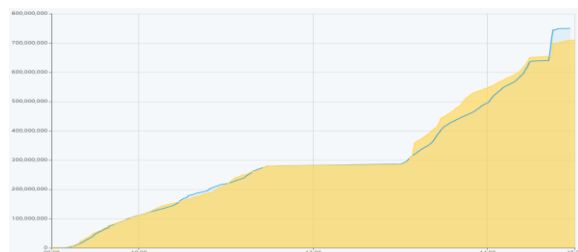


THỐNG KÊ THỊ TRƯỜNG

	HSX	HNX
Giá đóng cửa	1091,9	225,7
Thay đổi	-10,4	-1,3
Thay đổi %	-0,95%	-0,57%
KLGD (Triệu CP)	713,2	77,8
GTGD (Tỷ)	14727,16	1264
CP có giao dịch	92%	67%
CP tăng giá	112 / 17,36%	65 / 19,82%
CP giảm giá	415 / 64,34%	99 / 30,18%
CP tham chiếu	118 / 18,29%	164 / 50,00%
P/E	13,3	16,9
P/B	1,6	1,2

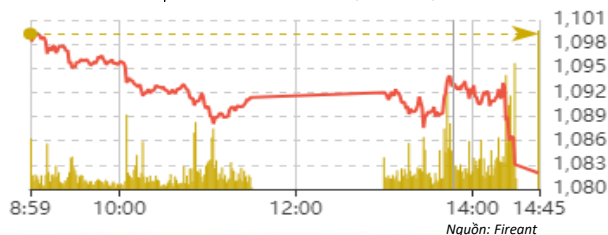
Thanh khoản HSX



Nguồn: Fireant

Chỉ số phái sinh

Phái sinh	Đóng cửa	Thay đổi	Basis	OI
VN30	1084,67	-1,16%		
VN30F1M	1082	-17.30 (-1.57%)	2,67	60380

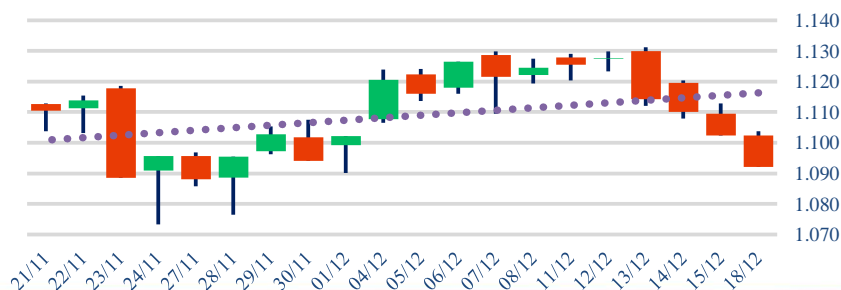


Nguồn: Fireant

XU HƯỚNG DÒNG TIỀN

- VN-Index kết phiên giảm -10,42 điểm (-0,95%) xuống còn 1.091,88 điểm. Độ rộng thị trường nghiêng về bên bán khi có 415 mã giảm và 112 mã tăng. Trong bối cảnh bên mua chỉ xuất hiện đầu phiên nhưng hoạt động khá yếu trong suốt phiên giao dịch, bên bán tiếp tục dễ dàng áp đảo.
- Phần lớn các cổ phiếu thuộc nhóm vốn hóa lớn, đặc biệt là nhóm ngân hàng như BID, TCB, VPB, CTG,... đều giảm điểm. Thị trường chỉ có lác đác 1 vài cổ phiếu nhóm penny là duy trì được sắc xanh.
- Ngoài ngân hàng là nhóm cổ phiếu bị bán mạnh nhất, nhóm các cổ phiếu khác như: xây dựng, đầu tư công hay bất động sản KCN cũng bị giảm điểm theo.
- Khối ngoại vẫn tiếp tục xu hướng bán ròng với giá trị hơn 3.625 tỷ, tập trung chủ yếu vào nhóm các cổ phiếu lớn đầu ngành như VPB, STB, VNM, KBC... phần nào tác động đến tâm lý của nhà đầu tư.
- Áp lực bán duy trì và tập trung ở nhóm cổ phiếu trụ làm gia tăng rủi ro xu hướng của thị trường

Biểu đồ VNIndex 1 tháng



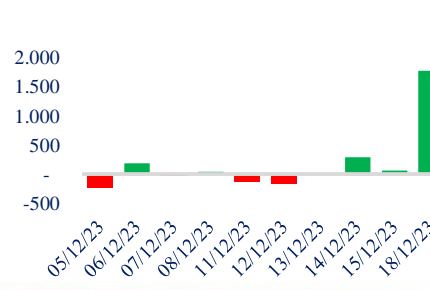
PHÂN TÍCH KỸ THUẬT

- VN-Index ghi nhận một nền đồ dài, tiếp tục duy trì xu hướng điều chỉnh. VN-Index lại một lần nữa mất mốc 1.100 điểm. Điều tích cực duy nhất đó là thanh khoản những phiên giảm mạnh này đều khá thấp (thấp hơn so với mức MA20 ngày). Điều này cho thấy áp lực bán là không quá lớn nhưng lực cầu vẫn còn rất thận trọng.

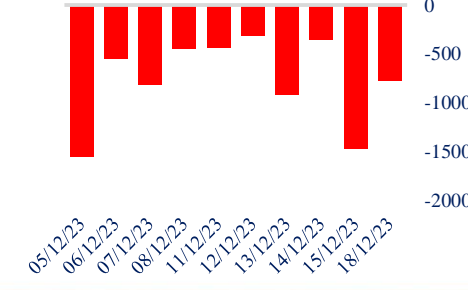
CHIẾN LƯỢC GIAO DỊCH

- Tại vùng hỗ trợ 1080-1090 điểm, nhà đầu tư không nên bán tháo. Đối với nhà đầu tư đã hạ tỷ trọng duy trì tài khoản ở mức an toàn, tiếp tục theo dõi thị trường.
- Kịch bản 1 (60%):** VN-Index điều chỉnh về 1.080 điểm. NĐT với chiến lược trading ngắn hạn có thể chờ đợi điểm mua khi có dấu hiệu dòng tiền nhập cuộc trở lại.
- Kịch bản 2 (40%):** VN-Index hồi lại và đi side-way vùng 1.100. NĐT nên hạn chế giao dịch và chờ đợi tín hiệu rõ ràng hơn.

Giao dịch tự doanh 10 phiên HSX



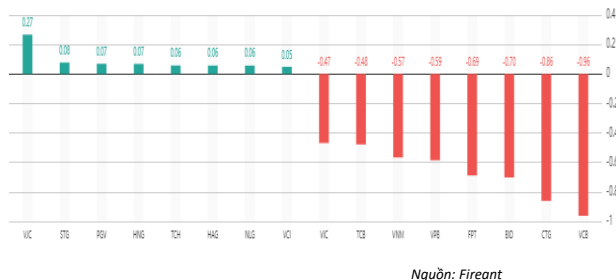
Giao dịch nước ngoài 10 phiên HSX



Tăng giảm nhóm ngành

Ngành	Ngày	Tháng
Dầu khí	-0,87%	0,77%
Hóa chất	-1,37%	1,05%
Tài nguyên Cơ bản	-0,77%	-0,41%
Xây dựng và Vật liệu	-0,92%	4,49%
Hàng & Dịch vụ Công nghiệp	-0,22%	-0,64%
Ô tô và phụ tùng	1,65%	1,36%
Thực phẩm và đồ uống	-1,01%	-1,18%
Hàng cá nhân & Gia dụng	-0,11%	0,68%
Y tế	-0,76%	-2,27%
Bán lẻ	-2,17%	-2,09%
Truyền thông	-1,39%	16,30%
Du lịch và Giải trí	0,80%	-2,95%
Điện, nước & xăng dầu khí đ	-0,48%	-2,74%
Ngân hàng	-0,48%	-3,07%
Bảo hiểm	-1,23%	-1,14%
Bất động sản	-1,25%	-1,13%
Dịch vụ tài chính	-0,57%	2,09%
Công nghệ Thông tin	-0,66%	4,17%

Top cổ phiếu ảnh hưởng chỉ số



Top NN mua ròng HSX

Mã	Giá đóng cửa	Thay đổi	KLGD
NLG	36,3	+0,60/+1,68%	779.000
FTS	42,9	+0,40/+0,94%	288.200
HAG	13,3	+0,25/+1,92%	745.400
VRE	22,6	+0,05/+0,22%	403.100
VJC	105	+2,00/+1,94%	84.640

Top NN bán ròng HSX

Mã	Giá đóng cửa	Thay đổi	KLGD
FUEVFNND	24,96	-0,36/-1,42%	8.425.630
VNM	67	-1,10/-1,62%	1.367.910
STB	26,3	-0,80/-2,95%	2.487.500
VPB	18,4	-0,30/-1,60%	3.013.100
CTG	26,05	-0,65/-2,43%	1.905.870

Giao dịch cổ đông lớn và nội bộ

Mã	Tên	Vị trí	Ngày	Đăng ký	Khối lượng
PVC	Vũ An	Phó Tổng giám đốc	18/12/2023	Đăng ký mua	30.000
PVC	Phạm Ngọc Khuê	Phó Tổng giám đốc	18/12/2023	Đăng ký mua	30.000
PVC	Trần Phú	---	18/12/2023	Đăng ký mua	10.000
PVC	Bùi Tuấn Ngọc	Phó Tổng giám đốc	18/12/2023	Đăng ký mua	30.000
PVC	Tạ Đình Khang	---	18/12/2023	Đăng ký mua	30.038

TIN TỨC

Trong nước

[Loạt dự án hạ tầng ở TP HCM bị dôi vốn](#)
[Năm 2024, HN đặt mục tiêu GRDP BQ đạt 162 triệu](#)
[Các thị trường xuất khẩu lớn đang phục hồi ra sao?](#)
[11 công trình giao thông hoàn thành năm 2023](#)
[Năm sau sửa Luật Thuế giá trị gia tăng](#)

Doanh nghiệp

[Doanh thu TNG có thể vượt 7.000 tỷ đồng](#)
[NVL: Novaland chấm dứt hợp tác với The Forest City](#)
[VNM: Nhiều yếu tố bất định, liệu có đi đúng hướng?](#)
[HPG: đã giải ngân 3.300 tỷ đồng vào Dung Quất 2](#)

Thế giới

[Fed khiến Phố Wall lạc quan quá độ](#)
['Khủng hoảng Suez 2.0' đe dọa kinh tế toàn cầu](#)
[Dự báo 2024: Sức bật từ các đầu tàu kinh tế](#)
[Công nghiệp mới nổi của TQ thu hút đầu tư nước ngoài](#)
[Đồng yen hướng tới tháng tăng mạnh nhất năm 2023](#)

Hàng hóa

[Goldman Sachs hạ dự báo giá dầu Brent năm 2024](#)
[Giá lúa gạo hôm nay 18/12: Các mặt hàng ổn định](#)
[Giá sắt thép 18/12: Thép TQ ghi nhận 1 tuần giảm](#)
[Giá gas 18/12: Tăng gần 2%](#)

#

Top 10 khối lượng giao dịch HSX

	Khối lượng giao dịch	Thay đổi	
1	HAG	24.018.200	1,92%
2	VPB	22.104.100	-1,60%
3	STB	21.729.000	-2,95%
4	HQC	19.296.600	3,38%
5	EIB	16.840.900	-1,92%
6	HPG	14.875.800	-0,75%
7	SHB	13.536.500	-0,93%
8	GEX	12.675.200	-1,35%
9	VIX	12.670.000	-0,61%
10	VND	12.216.300	-1,15%

Giá hàng hóa

	Hàng ngày	1 tháng	YTD
Vàng	0,12%	2,7%	11,6%
Bạc	0,67%	2,0%	1,2%
Dầu Brent	0,73%	-4,3%	-10,2%
Dầu Thô WTI	0,77%	-4,7%	-10,1%
Khí Tự nhiên	1,65%	-19,1%	-43,4%
Dầu Nhiên liệu	0,41%	-3,0%	-21,7%
Cà phê Mỹ	-0,31%	14,0%	13,6%
Lúa mì Mỹ	0,13%	9,2%	-20,6%
Đường London	0,00%	-14,8%	13,2%
Cotton Mỹ	-0,03%	-2,0%	-4,2%

Tỷ giá hối đoái

	Thay đổi	Tỷ giá NHNN	
		Mua	Bán
USD/VND	24365	0,43%	USD 23.400 25.027
EUR/USD	1,09	0,21%	EUR 24.726 27.329
GBP/USD	1,27	0,09%	GBP 28.772 31.800
USD/JPY	142,35	0,14%	JPY 159 176
AUD/USD	0,67	0,43%	AUD 15.207 16.808

Định giá thị trường



HỆ THỐNG KHUYẾN NGHỊ CỦA VIETFIRST

Hệ thống khuyến nghị của VFS được xây dựng dựa trên sự chênh lệch giữa giá cổ phiếu thị trường tại thời điểm đánh giá và giá mục tiêu 12 tháng

Hệ thống khuyến nghị	Diễn giải
MUA	Nếu giá mục tiêu cao hơn giá thị trường từ 15% trở lên
THEO DÕI	Nếu giá mục tiêu cao hơn giá thị trường từ 5 – 15%
NĂM GIỮ	Nếu giá mục tiêu cao hơn giá thị trường không quá 5%
BÁN	Nếu giá mục tiêu thấp hơn giá thị trường tối thiểu 5%

© CÔNG TY CỔ PHẦN CHỨNG KHOÁN NHẤT VIỆT (VFS)**Hội sở Hồ Chí Minh**

Lầu 1 117 - 119 - 121 Nguyễn Du P, Bến Thành Q, 1 Thành phố HCM

Điện thoại: (84-8) 62556586 Fax: (84-8) 62556580

Website: www.vfs.com.vn

Chi nhánh Hà Nội

Tầng 5, Số 37 Bà Triệu, Phường Hàng Bài, Quận Hoàn Kiếm, Thành phố Hà Nội.

Điện thoại: (84-4) 39288222 Fax: (84-4) 39338222

Tuyên bố miễn trách nhiệm: Bản quyền thuộc về Công ty CP Chứng khoán Nhất Việt (VFS). Những thông tin sử dụng trong báo cáo được thu thập từ những nguồn đáng tin cậy và VFS không chịu trách nhiệm về tính chính xác của chúng. Quan điểm thể hiện trong báo cáo này là của (các) tác giả và không nhất thiết liên hệ với quan điểm chính thức của VFS. Không một thông tin cũng như ý kiến nào được viết ra nhằm mục đích quảng cáo hay khuyến nghị mua/bán bất kỳ chứng khoán nào. Báo cáo này không được phép sao chép tái bản bởi bất kỳ cá nhân hoặc tổ chức nào khi chưa được phép của VFS.

THÔNG TIN LIÊN HỆ

Nguyễn Minh Hoàng	Giám đốc phòng phân tích hoang.nguyenminh@vfs.com.vn
Nguyễn Hoàng Long	Chuyên viên phân tích long.nguyen@vfs.com.vn
Đặng Thu Hiền	Chuyên viên phân tích hien.dang@vfs.com.vn
Nguyễn Thị Huyền	Chuyên viên phân tích huyen.nguyen@vfs.com.vn
Nguyễn Anh Quân	Chuyên viên phân tích quan.nguyen@vfs.com.vn
Nguyễn Thị Mai	Chuyên viên phân tích mai.nguyen@vfs.com.vn