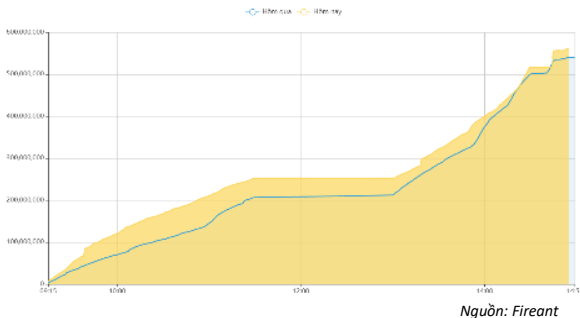


THỐNG KÊ THỊ TRƯỜNG

	HSX	HNX
Giá đóng cửa	1049,0	205,9
Thay đổi	-6,0	-2,4
Thay đổi %	-0,57%	-1,15%
KLGD (Triệu CP)	569,7	64,4
GTGD (Tỷ)	9724,86	943,7
CP có giao dịch	92%	64%
CP tăng giá	115 / 24,11%	62 / 18,18%
CP giảm giá	271 / 56,81%	82 / 24,05%
CP tham chiếu	91 / 19,08%	197 / 57,77%
P/E	11,8	15,7
P/B	1,7	1,2

Thanh khoản HSX



Chỉ số phái sinh

Phái sinh	Đóng cửa	Thay đổi	Basis	OI
VN30	1056,14	-0,79%	1,14	
VN30F1M	1055	-8 (-0.75%)		39598



XU HƯỚNG DÒNG TIỀN

- VN-Index đóng cửa giảm 1048,98 điểm (-0,28%). Phe bán chiếm ưu thế lớn với 271 mã giảm và 115 mã tăng trên sàn HSX. Thanh khoản thị trường tương đương phiên trước đó với lực bán gia tăng dần về cuối phiên. Các tín hiệu cho thấy thị trường tuy không chịu áp lực bán tháo nhưng đang thiếu vắng lực cầu.

- Nhóm VN30 giảm tương đối mạnh 8,41 điểm (-0,79%), chủ yếu do cổ phiếu VPB giảm 2,7% và đóng thấp nhất ngày. Ngoài ra, các cổ phiếu trụ khác cũng đồng loạt giảm điểm.

- Nhóm vốn hóa lớn bất động sản, chứng khoán, ngân hàng và nhiều ngành sản xuất đều đồng thuận giảm điểm.

- Chỉ còn lượng ít nhóm cổ phiếu nhỏ duy trì sắc xanh như bán lẻ, nông nghiệp, vận tải.

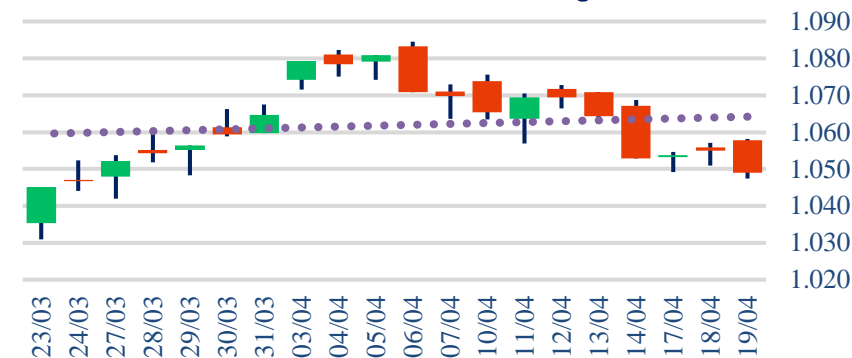
- Khối ngoại quay đầu bán ròng 460 tỷ đồng, với 374 tỷ đồng bán ra MSB.

PHÂN TÍCH KỸ THUẬT

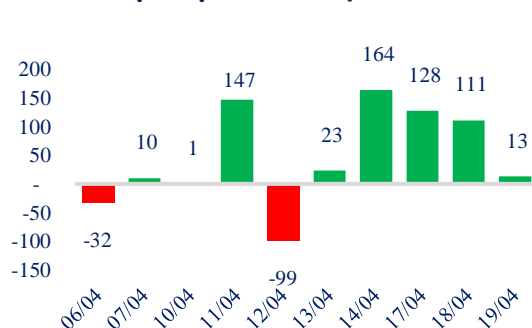
- Sau tín hiệu hồi phục phiên trước đó, các ngành bất động sản, chứng khoán đều gặp áp lực bán ngược và không xuất hiện lực đỡ, cho thấy dòng tiền mua vào vẫn chưa quyết liệt ở vùng giá hiện tại.

- Tuy vậy điểm tích cực ở thị trường hiện tại là nền dao động tương đối nhỏ với thanh khoản thấp trong quá trình giảm điểm, cho thấy áp lực bán tháo không xuất hiện.

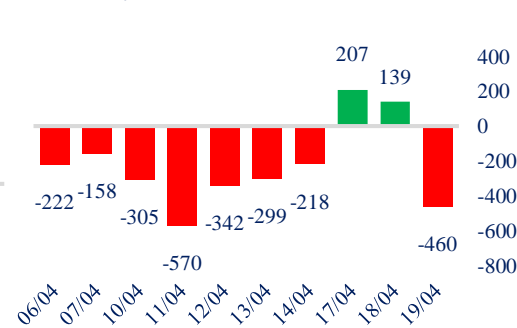
Biểu đồ VNIndex 1 tháng



Giao dịch tự doanh 10 phiên HSX



Giao dịch nước ngoài 10 phiên HSX



CHIẾN LƯỢC GIAO DỊCH

Nhà đầu tư nên cân nhắc duy trì tỷ trọng cổ phiếu 30%, quản trị rủi ro với các cổ phiếu riêng lẻ gặp áp lực bán tháo. Xu hướng tăng sẽ cần được xác nhận sau giai đoạn tích lũy bằng phiên tăng với khối lượng tích cực.

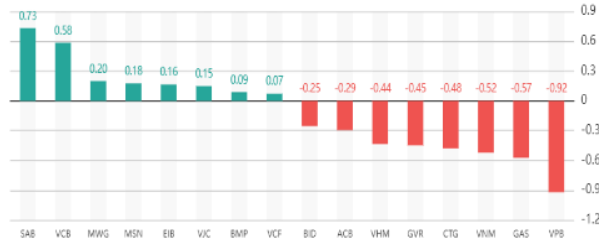
• Kịch bản 1: VN-Index hướng đến 1.100 điểm, dao động trong vùng tích lũy 1.060-1.120 điểm.

• Kịch bản 2: VN-Index đảo chiều giảm về vùng 1020 điểm.

Tăng giảm nhóm ngành

Ngành	Ngày	Tháng
Dầu khí	-0,55%	2,45%
Hóa chất	-1,48%	1,90%
Tài nguyên Cơ bản	0,17%	1,21%
Xây dựng & vật liệu	-0,39%	4,24%
Hàng & Dịch vụ CN	0,19%	-2,54%
Ô tô và phụ tùng	-0,33%	1,02%
Thực phẩm & đồ uống	-0,39%	-2,74%
Hàng cá nhân & Gia dụng	-0,29%	0,64%
Y tế	-0,16%	-0,05%
Bán lẻ	1,65%	1,76%
Truyền thông	1,69%	-0,50%
Du lịch & Giải trí	0,73%	-5,50%
Viễn thông	0,62%	4,49%
Điện, nước & dầu khí	-0,11%	-4,18%
Bảo hiểm	-0,81%	-3,25%
Bất động sản	-0,93%	5,04%
Dịch vụ tài chính	-1,22%	8,44%
Ngân hàng	-0,63%	0,24%
Công nghệ Thông tin	-0,13%	0,25%

Top cổ phiếu ảnh hưởng chỉ số



Nguồn: Fireant

Top NN mua ròng HSX

Mã	Giá đóng cửa	Thay đổi	KLGD
HPG	20,80	-0,15/-0,72%	2.261.479
VPB	19,70	-0,55/-2,72%	1.974.300
SSI	21,30	-0,45/-2,07%	1.030.750
SAV	15,10	-0,20/-1,31%	953
VHM	50,40	-0,40/-0,79%	470

Top NN bán ròng HSX

Mã	Giá đóng cửa	Thay đổi	KLGD
MSB	12,35	-0,20/-1,59%	-30.200.700
STB	25,50	-0,40/-1,54%	-1.360.700
SHB	11,35	-0,15/-1,30%	-1.101.700
LPB	13,70	-0,30/-2,14%	-1.090.192
DXG	12,70	-0,35/-2,68%	- 736

Giao dịch cổ đông lớn và nội bộ

Mã	Tên	Vị trí	Ngày	Đăng ký	Khối lượng
POM	Trương Geb Đỗ Thị Cẩm Hươ	---	19/04/2023	Đăng ký bán	1.806.218
SAV	CTCP Dệt may - Đầu tư - Thu	---	19/04/2023	Đăng ký bán	1.394.376
CCA	Võ Đông Đức	Tổng giám đốc	18/04/2023	Đăng ký mua	50.000
KSB	Nguyễn Hoàng Tâm	Kế toán trưởng	18/04/2023	Đăng ký bán	162.809
SP2	Nguyễn Phong Danh	Thành viên HĐQT	18/04/2023	Đăng ký bán	3.100.800

TIN TỨC

Trong nước

[Hơn 30 người nộp đơn tố cáo SCB và Manulife](#)
[Dự án luật: NH bị rút tiền hàng loạt có thể được vay 0%](#)
[Dự án sân bay Long Thành chậm tiến độ](#)
[Giải đáp cơ chế giá điện NLTT chuyên tiếp](#)
[5 dự án bất động sản tại TP HCM được gỡ vướng](#)

Doanh nghiệp

[Vietnam Airlines vào diện cảnh báo](#)
[SKG đã thực hiện gần phân nửa kế hoạch lợi nhuận năm](#)
[HAG bù đắp thiếu hụt vốn từ TP như thế nào?](#)
[Quý ngoại thoái bớt vốn tại MWG](#)

Thế giới

[Apple cho người dùng mở TK tiết kiệm LS 4.15%](#)
[Rất ít NH Mỹ phòng ngừa rủi ro lãi suất từ Fed](#)
[Khả năng FED tăng LS 25 bps vào tháng 5 rồi tạm dừng](#)
[Anh: Tỷ lệ thất nghiệp tăng trong lạm phát cao](#)

Hàng hóa

[Gạo toàn cầu sắp lâm vào cảnh thiếu hụt nhất trong 20 năm](#)
[SJC không biến động, tỷ giá trung tâm tiếp tục tăng 11 đồng](#)
[Giá dầu đi ngang trước dữ liệu KT Trung Quốc tích cực](#)

Top 10 khối lượng giao dịch HSX

	Khối lượng giao dịch	Thay đổi	
1	SHB	34.136.900	-1,30%
2	NVL	33.905.800	-2,02%
3	DIG	24.545.000	-2,30%
4	VPB	18.419.600	-2,72%
5	HAG	16.247.800	2,26%
6	STB	14.169.900	-1,54%
7	VND	13.742.300	-1,97%
8	SSI	13.629.400	-2,07%
9	DXG	12.722.100	-2,68%
10	HPG	10.479.100	-0,72%

Giá hàng hóa

	Hàng ngày	1 tháng	YTD
Vàng	-1,37%	-0,4%	9,1%
Bạc	-1,58%	10,4%	3,4%
Dầu Brent	-1,79%	13,2%	-3,1%
Dầu Thô WTI	-1,83%	17,4%	-1,3%
Khí Tự nhiên	-0,76%	0,7%	-47,5%
Dầu Nhiên liệu	-1,45%	0,2%	-23,8%
Cà phê Mỹ	-0,22%	8,7%	20,2%
Lúa mì Mỹ	-0,95%	-1,5%	-12,8%
Đường London	0,67%	17,2%	22,8%
Cotton Mỹ	-0,39%	8,4%	1,0%

Tỷ giá hối đoái

	Thay đổi
USD/VND	23480 -0,11%
EUR/USD	1,10 -0,16%
GBP/USD	1,24 0,10%
USD/JPY	134,88 0,59%
AUD/USD	0,67 -0,22%

Tỷ giá NHNN

	Mua	Bán
USD	23.450	24.757
EUR	24.649	27.243
GBP	27.899	30.835
JPY	167	185
AUD	15.124	16.716

Định giá thị trường



HỆ THỐNG KHUYẾN NGHỊ CỦA VIETFIRST

Hệ thống khuyến nghị của VFS được xây dựng dựa trên sự chênh lệch giữa giá cổ phiếu thị trường tại thời điểm đánh giá và giá mục tiêu 12 tháng

Hệ thống khuyến nghị	Diễn giải
MUA	Nếu giá mục tiêu cao hơn giá thị trường từ 15% trở lên
THEO DÕI	Nếu giá mục tiêu cao hơn giá thị trường từ 5 – 15%
NĂM GIỮ	Nếu giá mục tiêu cao hơn giá thị trường không quá 5%
BÁN	Nếu giá mục tiêu thấp hơn giá thị trường tối thiểu 5%

© CÔNG TY CỔ PHẦN CHỨNG KHOÁN NHẤT VIỆT (VFS)

Hội sở Hồ Chí Minh

Lầu 1 117 - 119 - 121 Nguyễn Du P, Bến Thành Q, 1 Thành phố HCM

Điện thoại: (84-8) 62556586 Fax: (84-8) 62556580

Website: www.vfs.com.vn

Chi nhánh Hà Nội

Tầng 5, Số 37 Bà Triệu, Phường Hàng Bài, Quận Hoàn Kiếm, Thành phố Hà Nội.

Điện thoại: (84-4) 39288222 Fax: (84-4) 39338222

THÔNG TIN LIÊN HỆ

Nguyễn Minh Hoàng	Chuyên viên phân tích cao cấp hoang.nguyenminh@vfs.com.vn
Vũ Thị Hà Phương	Chuyên viên phân tích phuong.vu@vfs.com.vn
Trần Minh Tâm	Chuyên viên phân tích tam.tran@vfs.com.vn
Nguyễn Hoàng Long	Chuyên viên phân tích long.nguyen@vfs.com.vn
Nguyễn Thị Huyền	Chuyên viên phân tích huyen.nguyen@vfs.com.vn
Đặng Thu Hiền	Chuyên viên phân tích hien.dang@vfs.com.vn

Tuyên bố miễn trách nhiệm: Bản quyền thuộc về Công ty CP Chứng khoán Nhất Việt (VFS). Những thông tin sử dụng trong báo cáo được thu thập từ những nguồn đáng tin cậy và VFS không chịu trách nhiệm về tính chính xác của chúng. Quan điểm thể hiện trong báo cáo này là của (các) tác giả và không nhất thiết liên hệ với quan điểm chính thức của VFS. Không một thông tin cũng như ý kiến nào được viết ra nhằm mục đích quảng cáo hay khuyến nghị mua/bán bất kỳ chứng khoán nào. Báo cáo này không được phép sao chép tái bản bởi bất kỳ cá nhân hoặc tổ chức nào khi chưa được phép của VFS.