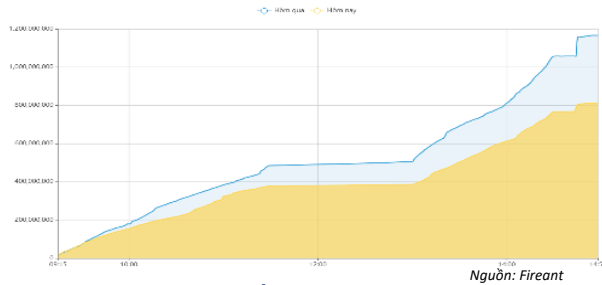


THỐNG KÊ THỊ TRƯỜNG

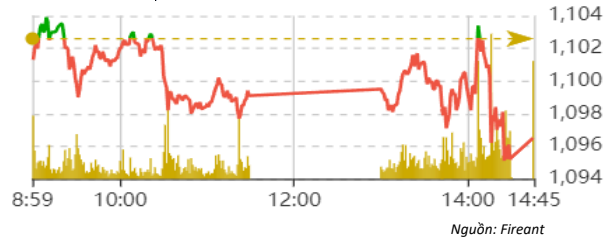
	HSX	HNX
Giá đóng cửa	1105.4	226.5
Thay đổi	-9.8	-1.9
Thay đổi %	-0.88%	-0.84%
KLGD (Triệu CP)	811.3	135.2
GTGD (Tỷ)	14317.12	2056.37
CP có giao dịch	92%	70%
CP tăng giá	113 / 22,03%	59 / 17,77%
CP giảm giá	315 / 61,40%	125 / 37,65%
CP tham chiếu	85 / 16,57%	148 / 44,58%
P/E	12.5	16.9
P/B	1.6	1.2

Thanh khoản HSX



Chỉ số phái sinh

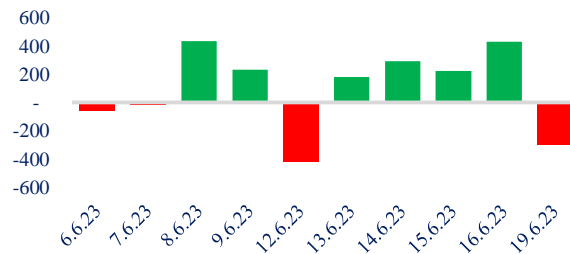
Phái sinh	Đóng cửa	Thay đổi	Basis	OI
VN30	1098.94	-0.91%	2.44	
VN30F1M	1096.5	-6.10 (-0.55%)		50688



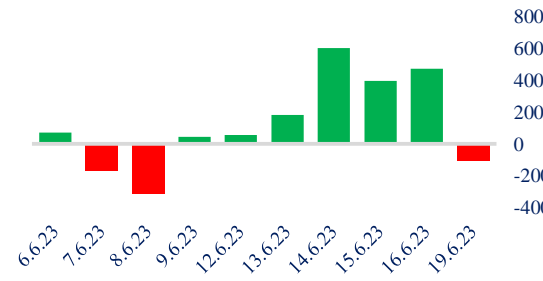
XU HƯỚNG DÒNG TIỀN

- VN Index chốt phiên giảm 9,82 điểm (0,88%) xuống còn 1105,40 điểm. Thị trường mở cửa phiên hôm nay không mấy tích cực khi lực cầu giảm mạnh, và lực bán chốt lời trong suốt phiên tập trung phần lớn vào các nhóm ngành chủ lực đã gây áp lực lớn đối với chỉ số. Độ rộng thị trường nghiêng mạnh về bên bán, với 315 mã giảm so với chỉ 113 mã tăng trên sàn HOSE.
- Áp lực chính lên chỉ số trong phiên hôm nay xuất hiện ở nhóm ngành bất động sản và ngân hàng. Trong đó, cổ phiếu VCB, VIC, VHM giảm mạnh tạo áp lực lớn nhất lên thị trường, kéo VN Index giảm dưới mức tham chiếu. Ngoài ra, nhóm hàng tiêu dùng, vật liệu xây dựng và nông nghiệp cũng chứng kiến lực bán lớn.
- Ở chiều ngược lại, nhóm ngành chứng khoán tiếp tục thu hút dòng tiền nhưng không thể kim hãm được đà giảm của thị trường. Trong đó, điểm sáng là cổ phiếu VCI của chứng khoán VietCap. Với việc thu hút được dòng tiền và tích cực tăng 4,4% lên mức 36.650/cổ phiếu với hơn 8 triệu cổ phiếu được giao dịch, VCI đã làm động lực tăng điểm chính của nhóm chứng khoán và cũng là mã đóng góp tích cực nhất lên thị trường.
- Khối ngoại kết phiên bán ròng hơn 104 tỷ đồng trên sàn HOSE, trong đó tập trung bán mạnh NVL, VNM, VCB và mua ETF FUEVFNND, VCI.
- Thị trường phiên hôm nay chứng kiến sự sụt giảm đáng kể của lực mua so với các phiên trước, cộng thêm việc áp lực chốt lời còn tồn đọng dẫn đến thị trường khó tránh khỏi sự điều chỉnh.

Giao dịch tự doanh 10 phiên HSX



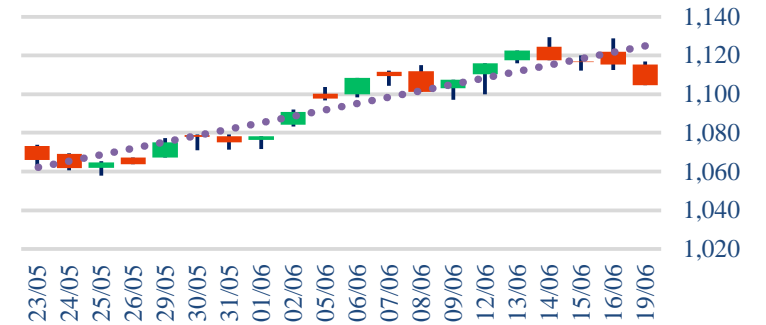
Giao dịch nước ngoài 10 phiên HSX



PHÂN TÍCH KỸ THUẬT

- Biên độ giảm gia tăng khiến thị trường lùi sâu khỏi vùng biến động hẹp 1.120 điểm trong khi thanh khoản sụt giảm cho thấy bên mua đang tỏ ra thận trọng. Nhịp giảm điểm mang tính điều chỉnh kỹ thuật và quy luật tăng điểm ngắn hạn vẫn chưa bị phá vỡ do đó rủi ro giảm sâu chưa quá lo ngại. Lực cầu kỳ vọng gia tăng tại vùng hỗ trợ 1.090 - 1.100 điểm sẽ giúp chỉ số sớm cân bằng trở lại.

Biểu đồ VNIndex 1 tháng



CHIẾN LƯỢC GIAO DỊCH

- Tăng tỷ trọng cổ phiếu khi chỉ số giảm về vùng hỗ trợ, ưu tiên các nhóm dẫn dắt như Ngân hàng, Chứng khoán và Dầu khí
- * Kịch bản 1: VN-Index tiếp tục điều chỉnh về vùng 1.090 - 1.100 điểm.
- * Kịch bản 2: VN-Index tăng điểm trở lại với mục tiêu 1.150 điểm.

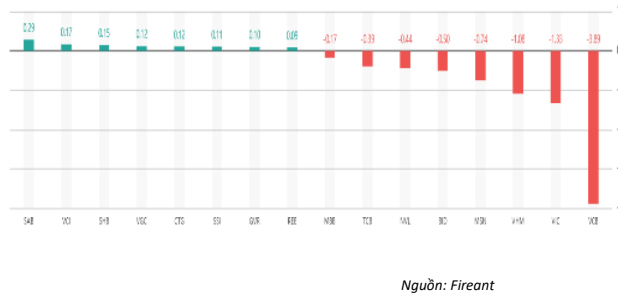
Chỉ số thế giới

Dow Jones	34299.12	-0.3%	Shanghai	3255.81	-0.5%	FTSE100	7611.02	-0.4%
-----------	----------	-------	----------	---------	-------	---------	---------	-------

Tăng giảm nhóm ngành

Ngành	Ngày	Tháng
Dầu khí	0.40%	2.79%
Hóa chất	0.19%	9.41%
Tài nguyên Cơ bản	-0.67%	6.67%
Xây dựng & vật liệu	-0.48%	7.47%
Hàng & Dịch vụ CN	-0.35%	6.53%
Ô tô và phụ tùng	-0.95%	4.08%
Thực phẩm & đồ uống	-0.51%	-0.15%
Hàng cá nhân & Gia dụng	-0.83%	3.32%
Y tế	0.14%	9.87%
Bán lẻ	0.67%	9.96%
Truyền thông	-1.88%	-6.45%
Du lịch & Giải trí	0.21%	0.67%
Viễn thông	0.00%	-5.36%
Điện, nước & dầu khí	-0.36%	1.69%
Bảo hiểm	-0.34%	-0.67%
Bất động sản	-1.58%	1.95%
Dịch vụ tài chính	0.29%	12.12%
Ngân hàng	-1.30%	4.61%
Công nghệ Thông tin	0.05%	3.05%

Top cổ phiếu ảnh hưởng chỉ số



Top NN mua ròng HSX

Mã	Giá đóng cửa	Thay đổi	KLGD
FUEVFNVD	23.28	-0,17/-0,72%	9,781,600
VCI	36.65	+1,55/+4,42%	1,816,700
FUESSVFL	17.3	+0,04/+0,23%	3,006,100
HPG	23.35	-0,10/-0,43%	1,080,175
FUEKIVFS	9.89	-0,02/-0,20%	2,500,000

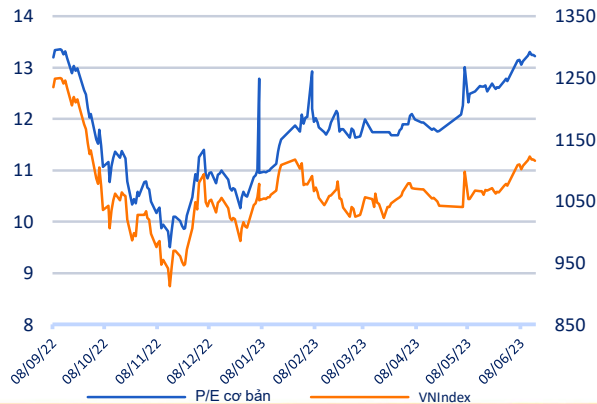
Top NN bán ròng HSX

Mã	Giá đóng cửa	Thay đổi	KLGD
NVL	14	-0,90/-6,04%	24,010,205
VNM	65.8	-0,30/-0,45%	993,650
VCB	101.7	-3,30/-3,14%	525,100
VIC	52.1	-1,40/-2,62%	610,387
HDB	18.35	-0,25/-1,34%	1,193,404

Giao dịch cổ đông lớn và nội bộ

Mã	Tên	Vị trí	Ngày	Đăng ký	Khối lượng
C69	Phạm Tiến Quỳnh	Phó Tổng giám đốc	19/06/2023	Đăng ký mua	
PCG	CTCP Đầu tư Việt Tú	---	19/06/2023	Đăng ký bán	2.800.000
CDP	CTCP Dược phẩm Bến Tre	---	19/06/2023	Đăng ký bán	756.950
PTH	Lê Hồng Tá	Phó Giám đốc	19/06/2023	Đăng ký mua	4.105
PBC	Tô Thành Hưng	Tổng giám đốc	19/06/2023	Đăng ký bán	545.000

Định giá thị trường



TIN TỨC

Trong nước

[Giảm giá 40%, bất động sản Vành đai 4 vẫn ế](#)
[Lãnh đạo mua bán cổ phiếu: Tiếp tục sôi động](#)
[Ông lớn FDI mở rộng đầu tư](#)

Doanh nghiệp

[HBC lỗ hơn 2,594 tỷ đồng năm 2022 sau kiểm toán](#)
[Vụ việc trái phiếu Trung Nam là bài học đắt giá](#)
[Dược Bến Tre nhắm thầu tóm một doanh nghiệp dược](#)

Thế giới

[Mỹ chưa thể cạnh tranh với Trung Quốc về xe điện](#)
[SVB Financial bán mảng ngân hàng đầu tư cho nội bộ](#)
[IATA dự báo hàng không toàn cầu lợi nhuận 9,8 tỷ USD](#)

Hàng hóa

[Liệu giá dầu mỏ trên thế giới có ngừng giảm?](#)
[Tín hiệu trái chiều trên thị trường thép HRC Việt Nam](#)
[Vàng SJC cao hơn vàng nhẫn trên 10 triệu đồng/lượng](#)

Top 10 khối lượng giao dịch HSX

	Khối lượng giao dịch	Thay đổi
1 NVL	67.221.000	-6.04%
2 SHB	39.105.500	1.59%
3 VND	28.655.600	-1.03%
4 PDR	25.416.200	-4.15%
5 DIG	21.117.800	1.92%
6 HQC	17.022.000	-3.95%
7 HAG	15.464.300	-1.62%
8 SSI	15.014.000	1.15%
9 VCG	14.581.300	2.53%
10 HPG	13.180.900	-0.43%

Giá hàng hóa

	Hàng ngày	1 tháng	YTD
Vàng	-0.15%	-0.5%	7.8%
Bạc	0.29%	1.0%	0.6%
Dầu Brent	-0.57%	0.8%	-11.3%
Dầu Thô WTI	-0.56%	0.0%	-11.1%
Khí Tự nhiên	-1.82%	0.0%	-42.3%
Dầu Nhiên liệu	-0.74%	7.2%	-24.7%
Cà phê Mỹ	-0.76%	-5.9%	8.0%
Lúa mì Mỹ	3.78%	13.6%	-13.3%
Đường London	0.50%	-0.6%	27.3%
Cotton Mỹ	0.83%	-7.6%	-3.9%

Tỷ giá hối đoái

	Thay đổi
USD/VND	23525 -0.02%
EUR/USD	1.09 -0.07%
GBP/USD	1.28 -0.06%
USD/JPY	141.82 0.05%
AUD/USD	0.69 -0.17%

Tỷ giá NHNN

	Mua	Bán
USD	23.400	24.831
EUR	24.623	27.215
GBP	28.863	31.901
JPY	159	175
AUD	15.432	17.057

HỆ THỐNG KHUYẾN NGHỊ CỦA VIETFIRST

Hệ thống khuyến nghị của VFS được xây dựng dựa trên sự chênh lệch giữa giá cổ phiếu thị trường tại thời điểm đánh giá và giá mục tiêu 12 tháng

Hệ thống khuyến nghị	Diễn giải
MUA	Nếu giá mục tiêu cao hơn giá thị trường từ 15% trở lên
THEO DÕI	Nếu giá mục tiêu cao hơn giá thị trường từ 5 – 15%
NĂM GIỮ	Nếu giá mục tiêu cao hơn giá thị trường không quá 5%
BÁN	Nếu giá mục tiêu thấp hơn giá thị trường tối thiểu 5%

© CÔNG TY CỔ PHẦN CHỨNG KHOÁN NHẤT VIỆT (VFS)

Hội sở Hồ Chí Minh

Lầu 1 117 - 119 - 121 Nguyễn Du P, Bến Thành Q, 1 Thành phố HCM

Điện thoại: (84-8) 62556586 Fax: (84-8) 62556580

Website: www.vfs.com.vn

Chi nhánh Hà Nội

Tầng 5, Số 37 Bà Triệu, Phường Hàng Bài, Quận Hoàn Kiếm, Thành phố Hà Nội.

Điện thoại: (84-4) 39288222 Fax: (84-4) 39338222

THÔNG TIN LIÊN HỆ

Nguyễn Minh Hoàng	Giám đốc phòng phân tích hoang.nguyenminh@vfs.com.vn
Vũ Thị Hà Phương	Chuyên viên phân tích phuong.vu@vfs.com.vn
Nguyễn Hoàng Long	Chuyên viên phân tích long.nguyen@vfs.com.vn
Nguyễn Thị Huyền	Chuyên viên phân tích huyen.nguyen@vfs.com.vn
Đặng Thu Hiền	Chuyên viên phân tích hien.dang@vfs.com.vn
Nguyễn Trung Hiếu	Chuyên viên phân tích hieu.nguyen@vfs.com.vn

Tuyên bố miễn trách nhiệm: Bản quyền thuộc về Công ty CP Chứng khoán Nhất Việt (VFS). Những thông tin sử dụng trong báo cáo được thu thập từ những nguồn đáng tin cậy và VFS không chịu trách nhiệm về tính chính xác của chúng. Quan điểm thể hiện trong báo cáo này là của (các) tác giả và không nhất thiết liên hệ với quan điểm chính thức của VFS. Không một thông tin cũng như ý kiến nào được viết ra nhằm mục đích quảng cáo hay khuyến nghị mua/bán bất kỳ chứng khoán nào. Báo cáo này không được phép sao chép tái bản bởi bất kỳ cá nhân hoặc tổ chức nào khi chưa được phép của VFS.