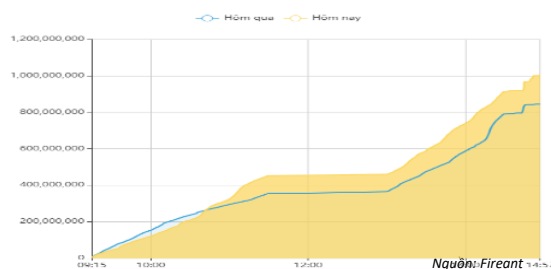


THÔNG KÊ THỊ TRƯỜNG

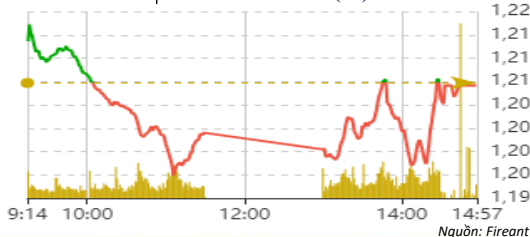
	HSX	HNX
Giá đóng cửa	1211,5	250,2
Thay đổi	-0,3	-0,3
Thay đổi %	-0,03%	-0,10%
KLGD (Triệu CP)	1004,7	93,6
GTGD (Tỷ)	2334148	193793
CP có giao dịch	94%	71%
CP tăng giá	255 / 42,29%	86 / 25,98%
CP giảm giá	244 / 40,46%	84 / 25,38%
CP tham chiếu	104 / 17,25%	161 / 48,64%
P/E	14,4	16,9
P/B	1,6	1,2

Thanh khoản HSX



Chỉ số phái sinh

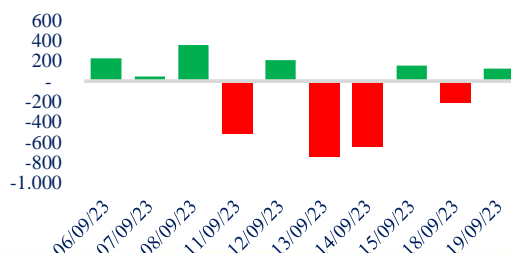
Phái sinh	Đóng cửa	Thay đổi	Basis	OI
VN30	1225,5	0,15%	3,5	
VN30F1M	1222	(%)		41084



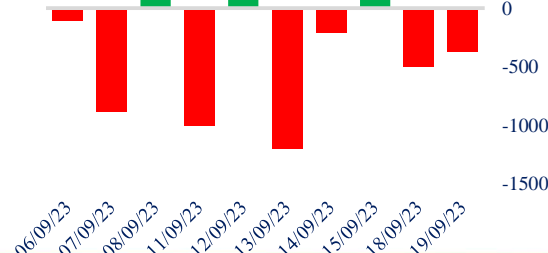
XU HƯỚNG DÒNG TIỀN

- VN-Index kết phiên giảm 0,31 điểm (-0,03%) xuống 1.211,5 điểm. Độ rộng thị trường tương đối cân bằng với 255 mã tăng và 244 mã giảm. Mặc dù lực bán chiếm chủ đạo trong suốt phiên sáng, bên mua hoạt động tích cực hơn trong phiên chiều giúp hấp thụ phần nào lực bán và đưa VN-index kết phiên hồi phục về gần tham chiếu.
- Diễn biến chỉ số chung phiên nay tiếp tục chịu tác động mạnh từ nhóm vốn hóa lớn. Trong đó, VIC, VCB, BID... vẫn chịu áp lực bán và là nguyên nhân chính kéo thị trường giảm điểm. Trong khi đó, HPG, GAS, FPT... hỗ trợ tích cực cho thị trường.
- Về các nhóm ngành, thép và bán lẻ là 2 nhóm ngành tích cực nhất phiên nay trong đó nổi bật nhóm thép có nhiều cổ phiếu ghi nhận mức tăng ấn tượng như HSG, NKG...
- Ngược lại nhóm bất động sản và ngân hàng tiếp tục là những nhóm ngành gây áp lực cho VN-Index.
- Khối ngoại vẫn tiếp tục bán ròng gần 372 tỷ. Trong đó, áp lực bán tập trung vào HPG, HCM, STB... thay vì nhóm cổ phiếu họ Vin. Do đó, áp lực bán của khối ngoại không tác động nhiều đến diễn biến của thị trường trong phiên hôm nay.
- Lực cầu liên tục xuất hiện mỗi khi VN-Index lùi sâu về vùng 1.200 điểm cho thấy tâm lý nhà đầu tư đã cải thiện và dòng tiền sẵn sàng nhập cuộc tại vùng giá thấp.

Giao dịch tự doanh 10 phiên HSX



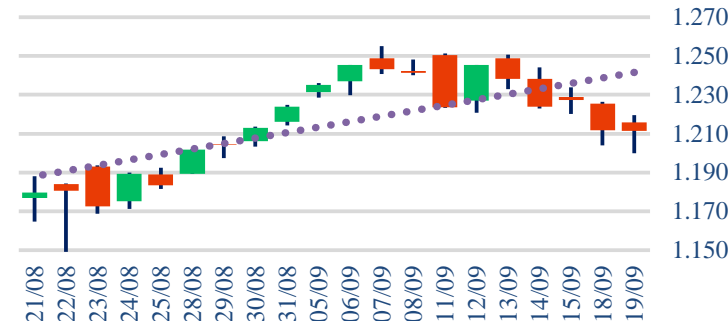
Giao dịch nước ngoài 10 phiên HSX



PHÂN TÍCH KỸ THUẬT

- Mặc dù ghi nhận nền đỏ nhưng biên độ giảm thấp cùng bóng nền dưới dài và thanh khoản gia tăng khi tiếp cận vùng 1.200 điểm thể hiện sự hoạt động trở lại của lực cầu tại vùng giá thấp và lực bán dần được hấp thụ. Diễn biến này cho thấy vai trò hỗ trợ của vùng 1.200 điểm.

Biểu đồ VNIndex 1 tháng



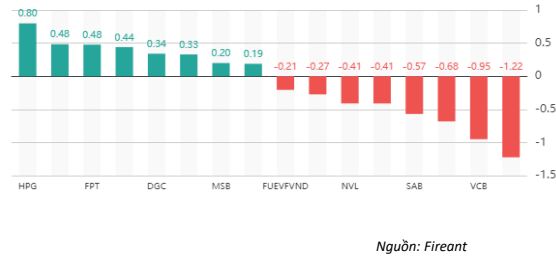
CHIẾN LƯỢC GIAO DỊCH

- Nhà đầu tư có thể gia tăng tỷ trọng trên những cổ phiếu có sẵn lên khoảng 50% tuy nhiên cần hạn chế mua đuổi. Những CP quan tâm: MWG, HHHV, MSH, FTS, HSG...
- + Kịch bản 1: VN-Index hồi phục về 1.220 điểm
- + Kịch bản 2: VN-Index tiếp tục điều chỉnh về 1.200 điểm.

Tăng giảm nhóm ngành

Ngành	Ngày	Tháng
Dầu khí	-0,08%	12,50%
Hóa chất	1,34%	13,61%
Tài nguyên Cơ bản	1,19%	7,14%
Xây dựng & vật liệu	0,24%	3,99%
Hàng & Dịch vụ CN	0,88%	1,71%
Ô tô và phụ tùng	-0,81%	2,01%
Thực phẩm & đồ uống	-0,63%	4,32%
Hàng cá nhân & Gia dụng	-0,11%	5,13%
Y tế	0,05%	2,82%
Bán lẻ	1,17%	11,14%
Truyền thông	-0,36%	2,29%
Du lịch & Giải trí	0,11%	0,63%
Viễn thông	-0,18%	0,93%
Điện, nước & dầu khí	0,85%	7,92%
Bảo hiểm	-0,96%	4,44%
Bất động sản	-0,62%	-7,84%
Dịch vụ tài chính	0,01%	18,56%
Ngân hàng	-0,54%	2,58%
Công nghệ Thông tin	1,32%	14,31%

Top cổ phiếu ảnh hưởng chỉ số



Top NN mua ròng HSX

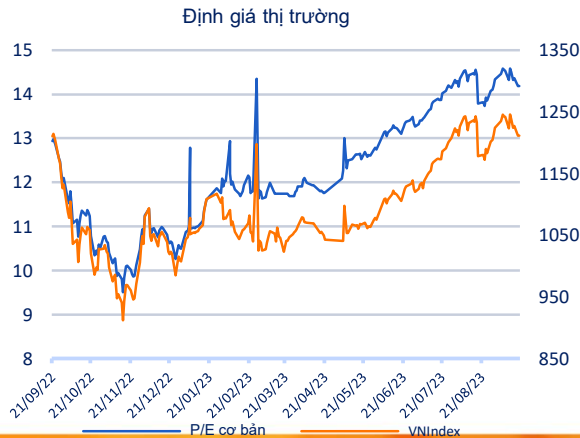
Mã	Giá đóng cửa	Thay đổi	KLGD
PDR	25,8	25,64102564	2.506.793
DXG	22,15	21,73913043	947.663
VIX	18,8	19,08396947	893.504
OCB	20,9	21,27659574	844.100
MSB	14,9	14,49275362	703.700

Top NN bán ròng HSX

Mã	Giá đóng cửa	Thay đổi	KLGD
HPG	28,15	27,63819095	- 5.003.457
STB	33,3	32,55813953	- 2.083.968
HCM	34,65	35,71428571	- 1.913.300
VRE	27,6	27,77777778	- 1.433.364
EIB	23	23,73417722	- 1.114.770

Giao dịch cổ đông lớn và nội bộ

Mã	Tên	Vị trí	Ngày	Đăng ký	Khối lượng
FUEDCM	Quỹ hưu trí bổ sung Tự nguyện	---	19/09/2023	Đăng ký mua	90.000
LPB	Vũ Quốc Khánh	Phó Tổng giám đốc	19/09/2023	Đăng ký mua q1	289.406
BSG	Nguyễn Tuấn Việt	Thành viên HĐQT	19/09/2023	Đăng ký bán	50.000
BMF	Tập đoàn Xăng dầu Việt Nam	---	19/09/2023	Đăng ký bán	412.900
FUEDCM	Quỹ hưu trí bổ sung tự nguyện	---	19/09/2023	Đăng ký mua	20.000



TIN TỨC

Trong nước

[Đồng Nai đề xuất làm 2 tuyến metro kết nối TPHCM](#)
[Xuất khẩu dần phục hồi sau khi chạm đáy](#)
[TPHCM thông qua 5 dự án BOT hơn 40.000 tỷ đồng](#)
[Thúc tiến độ dự án đường vành đai 3 TP.HCM](#)

Doanh nghiệp

[CII chỉ 335 tỷ năm 5% vốn HUT](#)
[HAG tăng 48% doanh thu trong tháng 8/2023](#)
[APH kí kết hợp tác với đối tác Hoa Kỳ](#)
[Đại hội bất thường của CII chỉ đạt 31% tỷ lệ tham dự](#)

Thế giới

[Thái Lan sắp tăng lương, giảm giá điện](#)
[EU "lục đục" vì quyết định liên quan tới Ukraine](#)
[Nợ quốc gia của Mỹ lần đầu tiên vượt 33 nghìn tỷ USD](#)
[Ukraine cách chức sáu thứ trưởng Bộ Quốc phòng](#)

Hàng hóa

[So sánh giá vàng hôm nay 19/9](#)
[Giá lúa gạo hôm nay 19/9](#)
[Giá sắt thép xây dựng hôm nay 19/9](#)
[Giá gas hôm nay 19/9](#)

Top 10 khối lượng giao dịch HSX

	Khối lượng giao dịch	Thay đổi
1 NVL	54.722.800	-4,68%
2 VIX	38.605.400	-1,31%
3 STB	33.669.800	2,15%
4 GEX	28.427.800	2,76%
5 SHB	25.801.200	-0,41%
6 HPG	21.032.900	1,99%
7 DXG	20.999.000	-0,23%
8 VND	20.807.300	0,81%
9 DIG	19.999.200	2,24%
10 CII	19.953.400	-3,96%

Giá hàng hóa

	Hàng ngày	1 tháng	YTD
Vàng	0,17%	2,1%	7,1%
Bạc	0,49%	3,9%	-1,8%
Dầu Brent	0,54%	12,0%	10,5%
Dầu Thô WTI	0,81%	12,4%	13,5%
Khí Tự nhiên	0,15%	7,1%	-39,0%
Dầu Nhiên liệu	0,67%	4,8%	-1,5%
Cà phê Mỹ	1,35%	9,7%	-3,3%
Lúa mì Mỹ	-1,05%	-4,6%	-26,2%
Đường London	-0,11%	7,0%	32,6%
Cotton Mỹ	1,21%	5,3%	5,6%

Tỷ giá hối đoái

	Thay đổi	Tỷ giá NHNN	
		Mua	Bán
USD/VND	24385 0,06%	USD 23.400	25.213
EUR/USD	1,07 -0,01%	EUR 24.432	27.004
GBP/USD	1,24 0,03%	GBP 28.302	31.281
USD/JPY	147,69 0,06%	JPY 155	171
AUD/USD	0,65 0,36%	AUD 14.721	16.271

HỆ THỐNG KHUYẾN NGHỊ CỦA VIETFIRST

Hệ thống khuyến nghị của VFS được xây dựng dựa trên sự chênh lệch giữa giá cổ phiếu thị trường tại thời điểm đánh giá và giá mục tiêu 12 tháng

Hệ thống khuyến nghị	Diễn giải
MUA	Nếu giá mục tiêu cao hơn giá thị trường từ 15% trở lên
THEO DÕI	Nếu giá mục tiêu cao hơn giá thị trường từ 5 – 15%
NẮM GIỮ	Nếu giá mục tiêu cao hơn giá thị trường không quá 5%
BÁN	Nếu giá mục tiêu thấp hơn giá thị trường tối thiểu 5%

© CÔNG TY CỔ PHẦN CHỨNG KHOÁN NHẤT VIỆT (VFS)

Hội sở Hồ Chí Minh

Lầu 1 117 - 119 - 121 Nguyễn Du P, Bến Thành Q, 1 Thành phố HCM

Điện thoại: (84-8) 62556586 Fax: (84-8) 62556580

Website: www.vfs.com.vn

Chi nhánh Hà Nội

Tầng 5, Số 37 Bà Triệu, Phường Hàng Bài, Quận Hoàn Kiếm, Thành phố Hà Nội.

Điện thoại: (84-4) 39288222 Fax: (84-4) 39338222

Tuyên bố miễn trách nhiệm: Bản quyền thuộc về Công ty CP Chứng khoán Nhất Việt (VFS). Những thông tin sử dụng trong báo cáo được thu thập từ những nguồn đáng tin cậy và VFS không chịu trách nhiệm về tính chính xác của chúng. Quan điểm thể hiện trong báo cáo này là của (các) tác giả và không nhất thiết liên hệ với quan điểm chính thức của VFS. Không một thông tin cũng như ý kiến nào được viết ra nhằm mục đích quảng cáo hay khuyến nghị mua/bán bất kỳ chứng khoán nào. Báo cáo này không được phép sao chép tái bản bởi bất kỳ cá nhân hoặc tổ chức nào khi chưa được phép của VFS.