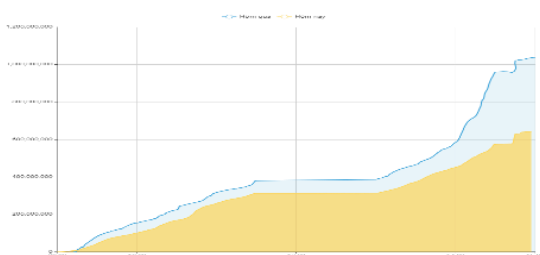


THÔNG KÊ THỊ TRƯỜNG

	HSX	HNX
Giá đóng cửa	1103,4	227,1
Thay đổi	-18,3	-2,9
Thay đổi %	-1,63%	-1,27%
KLGD (Triệu CP)	649,2	83,2
GTGD (Tỷ)	1371262	155200
CP có giao dịch	92%	71%
CP tăng giá	141 / 23,70%	67 / 20,30%
CP giảm giá	364 / 61,18%	118 / 35,76%
CP tham chiếu	90 / 15,13%	145 / 43,94%
P/E	14,5	16,9
P/B	1,6	1,2

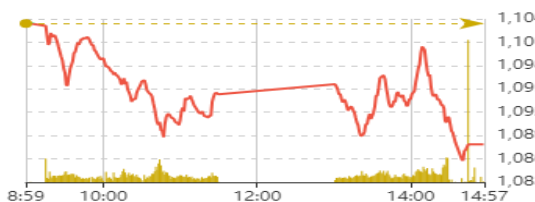
Thanh khoản HSX



Nguồn: Fireant

Chỉ số phái sinh

Phái sinh	Đóng cửa	Thay đổi	Basis	OI
VN30	1125,56	-1,36%	13,56	
VN30F1M	1112	-13 (-1.16%)		19384



Nguồn: Fireant

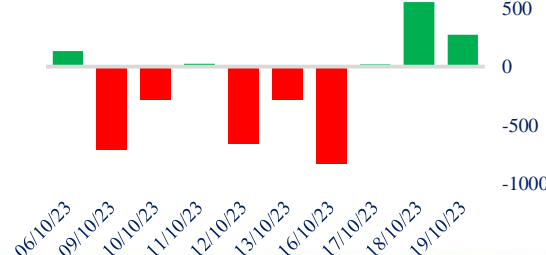
XU HƯỚNG DÒNG TIỀN

- VN-Index kết phiên giảm 15,55 điểm (-1,41%) xuống 1.087,85 điểm. Độ rộng thị trường nghiêng hoàn toàn về bên bán với 364 mã giảm và 141 mã tăng. Bên bán vẫn áp đảo trong việc dẫn dắt xu hướng và khiến VN-Index đóng cửa thấp nhất phiên bất chấp nỗ lực hồi phục trong phiên.
- Nhóm vốn hóa lớn phiên nay chứng kiến đà giảm mạnh nhất trong các nhóm khi VN30 ghi nhận giảm 20,67 điểm (-1,84%). Đây là nguyên nhân tạo ra tâm lý tiêu cực vào cuối phiên.
- Về các nhóm ngành, chứng khoán, bán lẻ, xây dựng... chịu áp lực bán mạnh nhất, thậm chí một số cổ phiếu tiếp tục nằm sàn.
- Khối ngoại tiếp tục có một phiên mua ròng với hơn 271 tỷ. Trong đó FPT, STB, HPG... là những cổ phiếu thu hút dòng tiền.
- Bất chấp sự xuất hiện của lực cầu giá thấp, VN-Index tiếp tục bị chi phối bởi bên bán. Điều này cho thấy tâm lý thận trọng của dòng tiền vẫn đang tiếp diễn

Giao dịch tự doanh 10 phiên HSX



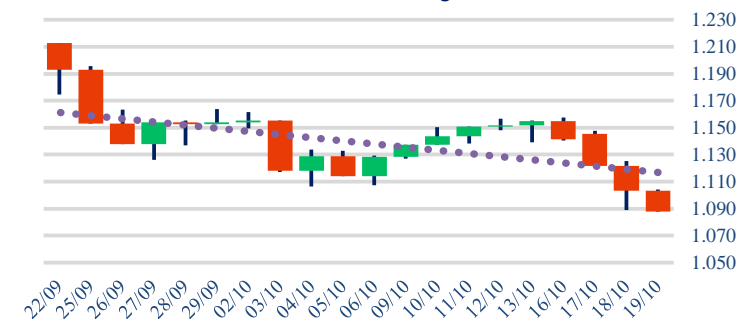
Giao dịch nước ngoài 10 phiên HSX



PHÂN TÍCH KỸ THUẬT

- Diễn biến giảm điểm hôm nay đã khiến VN-Index hoàn toàn xuyên thủng vùng đáy 1.120 hình thành vào đầu tháng 10/2023 và xác nhận tín hiệu tiếp diễn đà giảm điểm. Mặc dù thanh khoản sụt giảm, việc biên độ giảm gia tăng tiếp tục cho thấy sự thận trọng của bên mua. Do đó, nhiều khả năng VN-Index sẽ tiếp tục lùi sâu để tìm kiếm lực hỗ trợ ở những vùng giá thấp hơn.

Biểu đồ VNIndex 1 tháng



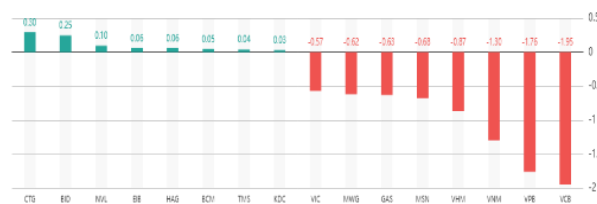
CHIẾN LƯỢC GIAO DỊCH

- Nhà đầu tư vẫn nên thận trọng với việc mở vị thế mua mới khi rủi ro điều chỉnh vẫn chưa kết thúc.
- +Kịch bản 1: Thị trường tiếp tục điều chỉnh về 1.080 điểm
- +Kịch bản 2: Thị trường hồi phục về ngưỡng 1.100 điểm

Tăng giảm nhóm ngành

Ngành	Ngày	Tháng
Dầu khí	0,00%	-6,97%
Hóa chất	-0,76%	-6,88%
Tài nguyên Cơ bản	-1,20%	-15,89%
Xây dựng & vật liệu	-1,93%	-11,32%
Hàng & Dịch vụ CN	-0,90%	-4,25%
Ô tô và phụ tùng	-1,21%	-3,28%
Thực phẩm & đồ uống	-2,01%	-11,24%
Hàng cá nhân & Gia dụng	-1,23%	-6,81%
Y tế	-0,36%	-3,04%
Bán lẻ	-3,37%	-16,79%
Truyền thông	-2,87%	6,72%
Du lịch & Giải trí	-0,34%	-0,77%
Điện, nước & dầu khí	-1,31%	-9,28%
Bảo hiểm	-1,18%	-7,22%
Bất động sản	-1,51%	-8,59%
Dịch vụ tài chính	-1,19%	-13,27%
Ngân hàng	-4,15%	-17,24%
Công nghệ Thông tin	-1,00%	-6,34%

Top cổ phiếu ảnh hưởng chỉ số



Nguồn: Fireant

Top NN mua ròng HSX

Mã	Giá đóng cửa	Thay đổi	KLGD
STB	29	-0,70/-2,36%	2.348.100
HPG	23,7	-0,30/-1,25%	2.156.795
PDR	22,5	-0,50/-2,17%	1.587.800
DXG	15,7	+0,20/+1,29%	1.255.600
PVD	27,8	0,00/0,00%	1.141.200

Top NN bán ròng HSX

Mã	Giá đóng cửa	Thay đổi	KLGD
FUESSVFL	17,8	-0,27/-1,49%	1.896.700
VCI	34,9	-2,60/-6,93%	1.864.400
VND	19,15	-1,00/-4,96%	1.249.800
SSI	30,1	-1,45/-4,60%	1.146.831
VHM	42,5	-0,80/-1,85%	1.059.410

Giao dịch cổ đông lớn và nội bộ

Mã	Tên	Vị trí	Ngày	Đăng ký	Khối lượng
EVF	Mai Danh Hiền	Tổng giám đốc	19/10/2023	Đăng ký mua q1	1.300.000
DWS	Nguyễn Anh Dũng	Thành viên HĐQT	19/10/2023	Đăng ký mua	20.000
NJC	Phạm Minh Đức	Tổng giám đốc	19/10/2023	Đăng ký mua q1	15.650
BWS	Lê Thị Thanh Thủy	---	19/10/2023	Đăng ký mua	100.000
EVF	Phạm Trung Kiên	Chủ tịch HĐQT	19/10/2023	Đăng ký mua q1	1.500.000

TIN TỨC

Trong nước

[Giải ngân vốn đầu tư công thấp và những "nỗi sợ"](#)
[Xuất nhập khẩu hàng hoá vượt mốc 500 tỷ USD](#)
["Miếng bánh" logistics có thể rơi vào tay DN ngoại](#)
[Giảm thuế VAT sẽ tiếp sức nhiều hơn cho dân](#)

Doanh nghiệp

[Viglacera Tiên Sơn đã có lãi trở lại](#)
[KIS báo lãi quý 3 gấp 6 lần cùng kỳ](#)
[DHA vượt kế hoạch lợi nhuận sau 9 tháng](#)
[Xi măng Quán Triều báo lỗ quý 3](#)

Thế giới

[Giới đầu tư Trung Quốc bán tháo cổ phiếu, trái phiếu Mỹ](#)
[Lãi suất trái phiếu Mỹ phá mốc 4.9%, lập đỉnh 16 năm](#)
[Ấn Độ tiếp tục siết xuất khẩu đường](#)
[Giá nhà Trung Quốc giảm mạnh hơn trong tháng 9](#)

Hàng hóa

[So sánh giá vàng hôm nay 19/10](#)
[Giá lúa gạo hôm nay 19/10](#)
[Giá sắt thép xây dựng hôm nay 19/10](#)
[Giá gas hôm nay 19/10](#)

Top 10 khối lượng giao dịch HSX

	Khối lượng giao dịch	Thay đổi	
1	SSI	28.868.500	-4,60%
2	VIX	23.731.900	-3,03%
3	DIG	23.371.600	-6,39%
4	VND	23.335.900	-4,96%
5	HPG	20.808.100	-1,25%
6	STB	20.421.700	-2,36%
7	GEX	15.724.700	-2,93%
8	NVL	15.586.900	1,54%
9	DXG	15.207.000	1,29%
10	PDR	12.590.000	-2,17%

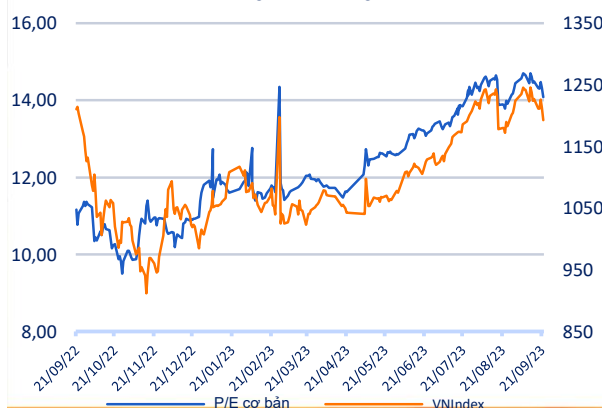
Giá hàng hóa

	Hàng ngày	1 tháng	YTD
Vàng	-0,31%	-0,3%	7,5%
Bạc	-0,29%	-3,4%	-4,2%
Dầu Brent	-1,85%	-4,0%	4,5%
Dầu Thô WTI	-1,76%	-5,0%	6,5%
Khí Tự nhiên	-0,43%	11,3%	-32,0%
Dầu Nhiên liệu	-1,55%	-7,1%	-8,1%
Cà phê Mỹ	0,93%	0,8%	-4,7%
Lúa mì Mỹ	0,33%	-1,2%	-26,5%
Đường London	-1,29%	0,8%	32,1%
Cotton Mỹ	-1,04%	-4,0%	0,0%

Tỷ giá hối đoái

	Thay đổi	Tỷ giá NHNN	
		Mua	Bán
USD/VND	24565 0,04%	USD	23.400 25.255
EUR/USD	1,05 0,10%	EUR	24.134 26.674
GBP/USD	1,21 -0,27%	GBP	27.804 30.730
USD/JPY	149,82 -0,06%	JPY	153 169
AUD/USD	0,63 -0,47%	AUD	14.470 15.993

Định giá thị trường





XUYÊN THỦNG HOÀN TOÀN NGƯỠNG HỖ TRỢ 1.100 ĐIỂM, ĐÀ GIẢM XÁC NHẬN TIẾP DIỄN

Bản tin ngày 20/10/2023

HỆ THỐNG KHUYẾN NGHỊ CỦA VIETFIRST

Hệ thống khuyến nghị của VFS được xây dựng dựa trên sự chênh lệch giữa giá cổ phiếu thị trường tại thời điểm đánh giá và giá mục tiêu 12 tháng

Hệ thống khuyến nghị	Diễn giải
MUA	Nếu giá mục tiêu cao hơn giá thị trường từ 15% trở lên
THEO DÕI	Nếu giá mục tiêu cao hơn giá thị trường từ 5 – 15%
NẮM GIỮ	Nếu giá mục tiêu cao hơn giá thị trường không quá 5%
BÁN	Nếu giá mục tiêu thấp hơn giá thị trường tối thiểu 5%

© CÔNG TY CỔ PHẦN CHỨNG KHOÁN NHẤT VIỆT (VFS)

Hội sở Hồ Chí Minh

Lầu 1 117 - 119 - 121 Nguyễn Du P, Bến Thành Q, 1 Thành phố HCM

Điện thoại: (84-8) 62556586 Fax: (84-8) 62556580

Website: www.vfs.com.vn

Chi nhánh Hà Nội

Tầng 5, Số 37 Bà Triệu, Phường Hàng Bài, Quận Hoàn Kiếm, Thành phố Hà Nội.

Điện thoại: (84-4) 39288222 Fax: (84-4) 39338222

Tuyên bố miễn trách nhiệm: Bản quyền thuộc về Công ty CP Chứng khoán Nhất Việt (VFS). Những thông tin sử dụng trong báo cáo được thu thập từ những nguồn đáng tin cậy và VFS không chịu trách nhiệm về tính chính xác của chúng. Quan điểm thể hiện trong báo cáo này là của (các) tác giả và không nhất thiết liên hệ với quan điểm chính thức của VFS. Không một thông tin cũng như ý kiến nào được viết ra nhằm mục đích quảng cáo hay khuyến nghị mua/bán bất kỳ chứng khoán nào. Báo cáo này không được phép sao chép tái bản bởi bất kỳ cá nhân hoặc tổ chức nào khi chưa được phép của VFS.