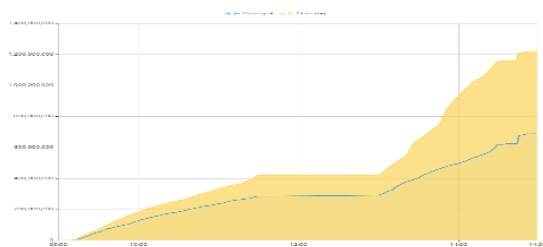


THỐNG KÊ THỊ TRƯỜNG

	HSX	HNX
Giá đóng cửa	1101,2	226,5
Thay đổi	-24,3	-3,0
Thay đổi %	-2,16%	-1,32%
KLGD (Triệu CP)	1255,2	164,0
GTGD (Tỷ)	24334,77	3100,19
CP có giao dịch	94%	70%
CP tăng giá	118 / 18,07%	51 / 15,45%
CP giảm giá	437 / 66,92%	106 / 32,12%
CP tham chiếu	98 / 15,01%	173 / 52,42%
P/E	12,5	16,9
P/B	1,6	1,2

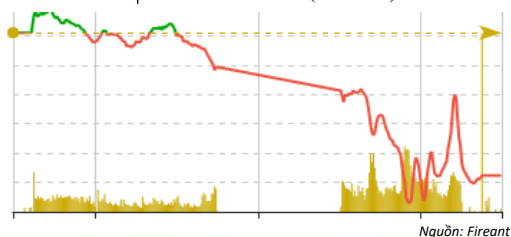
Thanh khoản HSX



Nguồn: Fireant

Chỉ số phái sinh

Phái sinh	Đóng cửa	Thay đổi	Basis	OI
VN30	1103,53	-2,57%		
VN30F1M	1105	-32 (-2.81%)	-1,47	39901



Nguồn: Fireant

XU HƯỚNG DÒNG TIỀN

- VNINDEX kết phiên giảm 24,34 điểm (-2,16%). VNINDEX có phiên giảm điểm mạnh đầu tiên sau đà hồi phục sau khi xuất hiện tin tức Vinfast bị kiện tại Mỹ, nhóm cổ phiếu họ Vingroup giảm điểm gây tác động xấu đến thị trường.
- Nhóm cổ phiếu VN30 gặp áp lực bán mạnh khi cả 30 cổ phiếu đều giảm điểm.
- Trong phiên có xuất hiện lực cầu khi VNINDEX giảm điểm tuy nhiên ngay sau đó lực bán lại xuất hiện áp đảo phe mua.
- Nhóm cổ phiếu thép và bất động sản đầu phiên vẫn tích cực nhưng sau đó bị bán lỳ bởi thị trường.
- Nước ngoài phiên hôm nay có đà bán ròng mạnh 749 tỷ cũng là tác nhân tác động tiêu cực lên thị trường.

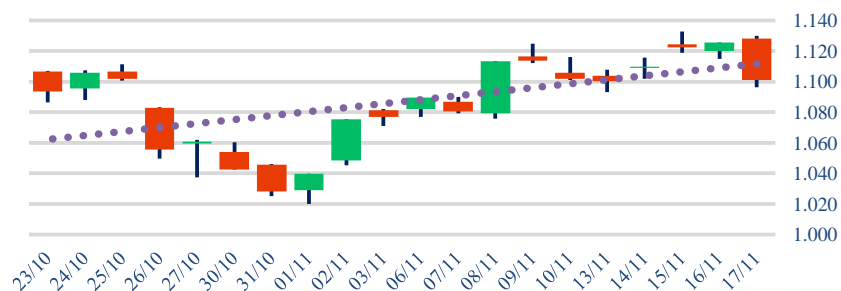
PHÂN TÍCH KỸ THUẬT

- VNINDEX phiên tạo thành cây nến đồ cường lực với khối lượng lớn cho thấy phe bán áp đảo và là tín hiệu đảo chiều giảm trong ngắn hạn. Vùng hỗ trợ tiếp theo là 1.080 điểm.

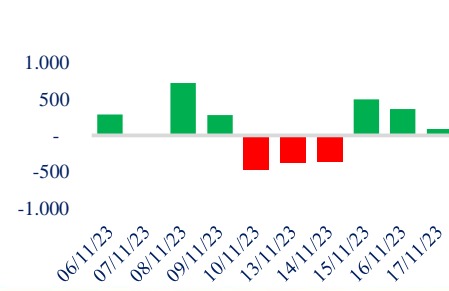
CHIẾN LƯỢC GIAO DỊCH

- Nhà đầu tư hạ tỷ trọng về 30 % cổ phiếu để bảo vệ thành quả và quản trị rủi ro.
- Kịch bản 1 (xác suất 60%): VN-Index giảm về vùng 1.070 điểm.
- Kịch bản 2 (xác suất 40%): VNINDEX đi ngang quanh vùng 1.100 – 1.120 điểm.

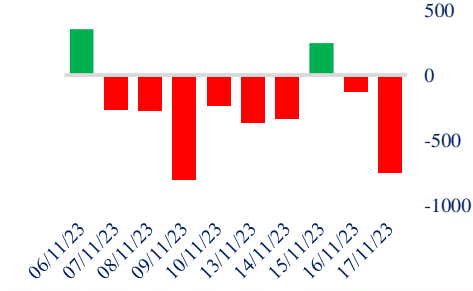
Biểu đồ VNIndex 1 tháng



Giao dịch tự doanh 10 phiên HSX



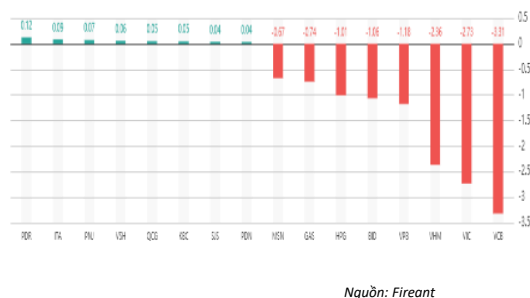
Giao dịch nước ngoài 10 phiên HSX



Tăng giảm nhóm ngành

Ngành	Ngày	Tháng
Dầu khí	1,32%	-5,79%
Hóa chất	1,47%	-6,11%
Tài nguyên Cơ bản	0,64%	7,23%
Xây dựng & vật liệu	2,03%	0,10%
Hàng & Dịch vụ CN	-0,05%	-1,44%
Ô tô và phụ tùng	1,33%	-1,66%
Thực phẩm & đồ uống	0,28%	-5,87%
Hàng cá nhân & Gia dụng	-0,08%	-3,77%
Y tế	0,19%	-7,57%
Bán lẻ	-0,62%	-10,39%
Truyền thông	-0,18%	-0,82%
Du lịch & Giải trí	0,29%	2,05%
Điện, nước & dầu khí	-0,05%	-5,29%
Bảo hiểm	-0,01%	2,55%
Bất động sản	0,72%	-0,25%
Dịch vụ tài chính	0,28%	-1,96%
Ngân hàng	1,20%	2,19%
Công nghệ Thông tin	0,66%	-3,81%

Top cổ phiếu ảnh hưởng chỉ số



Top NN mua ròng HSX

Mã	Giá đóng cửa	Thay đổi	KLGD
NKG	21,85	+0,25/+1,16%	1.519.200
OCB	13,8	-0,30/-2,13%	1.192.641
MSB	13,1	-0,35/-2,60%	573.000
CTG	29,7	-0,55/-1,82%	535.400
CPDR2304	2,61	+0,25/+10,59%	435.800

Top NN bán ròng HSX

Mã	Giá đóng cửa	Thay đổi	KLGD
VHM	38,95	-2,20/-5,35%	4.530.813
FUESSVFL	18,22	-0,30/-1,62%	3.550.800
STB	29,35	-0,85/-2,81%	2.899.800
SHB	11,2	-0,40/-3,45%	2.853.900
VPB	19,3	-0,60/-3,02%	2.179.700

Giao dịch cổ đông lớn và nội bộ

Mã	Tên	Vị trí	Ngày	Đăng ký	Khối lượng
SSB	Lê Tuấn Anh	---	17/11/2023	Đăng ký bán	2.000.000
SJE	Phạm Văn Tuyên	Phó Tổng giám đốc	17/11/2023	Đăng ký mua	500.000
FOC	Lê Thế Hùng	---	17/11/2023	Đăng ký mua	154.815
MAC	CTCP Đầu tư Sao Á D.C	---	17/11/2023	Đăng ký mua	5.250.000
MAC	CTCP Quý TM Holding	---	17/11/2023	Đăng ký mua	850.000



TIN TỨC

Trong nước

[Hầu Giang: Ưu tiên phát triển cum công nghiệp](#)
[Sẵn sàng cho thị trường chip ti độ](#)
[Hơn 50 tổ chức tài chính lớn quan tâm đầu tư vào Việt Nam](#)

Doanh nghiệp

[F88 huy động 200 tỷ đồng từ kênh trái phiếu](#)
[Vì sao WinCommerce tư tin có thể đạt điểm hòa vốn](#)
[PNJ được vinh danh là "Doanh nghiệp vì cộng đồng" năm 2023](#)

Thế giới

[iPhone bị thất sủng ở Trung Quốc](#)
[Amazon tiếp tục sa thải nhân sự](#)
[Nội dung đáng chú ý trong cuộc gặp Mỹ - Trung Quốc](#)

Hàng hóa

[So sánh giá vàng hôm nay 16/11](#)
[Giá lúa gạo hôm nay 16/11](#)

Top 10 khối lượng giao dịch HSX

	Khối lượng giao dịch	Thay đổi
1	VIX	61.236.100 -3,57%
2	HPG	38.532.000 -2,57%
3	DIG	36.148.400 -1,92%
4	NVL	35.806.100 -3,88%
5	HAG	34.632.600 1,33%
6	PDR	32.874.200 2,74%
7	DXG	30.892.700 -3,65%
8	VND	29.459.200 -3,57%
9	SSI	29.287.800 -2,48%
10	SHB	26.957.600 -3,45%

Giá hàng hóa

	Hàng ngày	1 tháng	YTD
Vàng	0,41%	1,4%	9,3%
Bạc	0,87%	4,5%	0,4%
Dầu Brent	0,99%	-14,6%	-9,0%
Dầu Thô WTI	1,06%	-16,6%	-8,5%
Khí Tự nhiên	-0,23%	0,0%	-31,7%
Dầu Nhiên liệu	-0,22%	-12,6%	-18,4%
Cà phê Mỹ	-1,10%	10,1%	4,0%
Lúa mì Mỹ	0,74%	-4,0%	-29,7%
Đường London	0,37%	-0,7%	32,8%
Cotton Mỹ	0,09%	-6,5%	-5,5%

Tỷ giá hối đoái

	Thay đổi	Tỷ giá NHNN	
		Mua	Bán
USD/VND	24265 -0,09%	USD	23.400 25.120
EUR/USD	1,09 0,14%	EUR	24.714 27.315
GBP/USD	1,24 0,19%	GBP	28.274 31.251
USD/JPY	149,35 -0,90%	JPY	151 167
AUD/USD	0,65 0,49%	AUD	14.730 16.280

HỆ THỐNG KHUYẾN NGHỊ CỦA VIETFIRST

Hệ thống khuyến nghị của VFS được xây dựng dựa trên sự chênh lệch giữa giá cổ phiếu thị trường tại thời điểm đánh giá và giá mục tiêu 12 tháng

Hệ thống khuyến nghị	Diễn giải
MUA	Nếu giá mục tiêu cao hơn giá thị trường từ 15% trở lên
THEO DÕI	Nếu giá mục tiêu cao hơn giá thị trường từ 5 – 15%
NĂM GIỮ	Nếu giá mục tiêu cao hơn giá thị trường không quá 5%
BÁN	Nếu giá mục tiêu thấp hơn giá thị trường tối thiểu 5%

© CÔNG TY CỔ PHẦN CHỨNG KHOÁN NHẤT VIỆT (VFS)**Hội sở Hồ Chí Minh**

Lầu 1 117 - 119 - 121 Nguyễn Du P, Bến Thành Q, 1 Thành phố HCM

Điện thoại: **(84-8) 62556586** Fax: **(84-8) 62556580**

Website: www.vfs.com.vn

Chi nhánh Hà Nội

Tầng 5, Số 37 Bà Triệu, Phường Hàng Bài, Quận Hoàn Kiếm, Thành phố Hà Nội.

Điện thoại: **(84-4) 39288222** Fax: **(84-4) 39338222**

Tuyên bố miễn trách nhiệm: Bản quyền thuộc về Công ty CP Chứng khoán Nhất Việt (VFS). Những thông tin sử dụng trong báo cáo được thu thập từ những nguồn đáng tin cậy và VFS không chịu trách nhiệm về tính chính xác của chúng. Quan điểm thể hiện trong báo cáo này là của (các) tác giả và không nhất thiết liên hệ với quan điểm chính thức của VFS. Không một thông tin cũng như ý kiến nào được viết ra nhằm mục đích quảng cáo hay khuyến nghị mua/bán bất kỳ chứng khoán nào. Báo cáo này không được phép sao chép tái bản bởi bất kỳ cá nhân hoặc tổ chức nào khi chưa được phép của VFS.