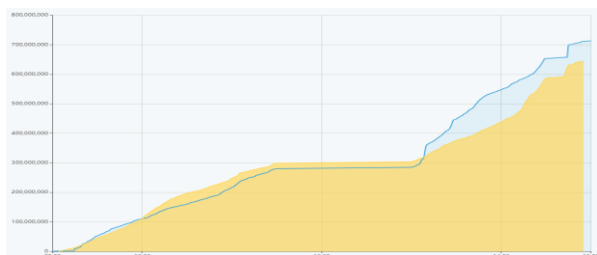


## THỐNG KÊ THỊ TRƯỜNG

	HSX	HNX
Giá đóng cửa	1096,3	227,3
Thay đổi	4,4	1,5
Thay đổi %	0,40%	0,68%
KLGD (Triệu CP)	649,9	94,7
GTGD (Tỷ)	12805,71	1707
CP có giao dịch	90%	70%
CP tăng giá	256 / 39,69%	89 / 27,13%
CP giảm giá	231 / 35,81%	68 / 20,73%
CP tham chiếu	158 / 24,50%	171 / 52,13%
P/E	13,3	16,9
P/B	1,6	1,2

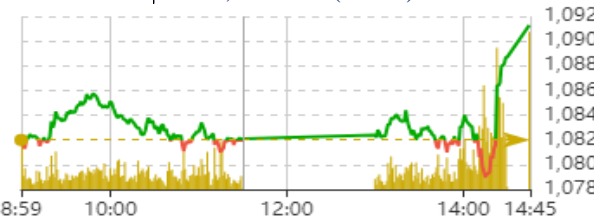
Thanh khoản HSX



Nguồn: Fireant

Chỉ số phái sinh

Phái sinh	Đóng cửa	Thay đổi	Basis	OI
VN30	1091,87	0,66%	0,57	
VN30F1M	1091,3	9.30 (0.86%)		56656

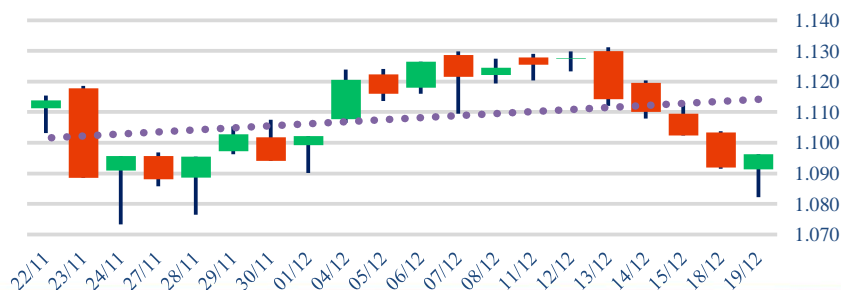


Nguồn: Fireant

## XU HƯỚNG DÒNG TIỀN

- VN-Index kết phiên tăng 4,42 điểm (+0,4%) lên 1.096,3 điểm. Độ rộng thị trường nghiêng nhẹ về bên mua khi có 256 mã tăng và có 231 mã giảm. Lực cầu đã xuất hiện ở cuối phiên, áp đảo hoàn toàn bên bán, không chỉ giúp VN-Index phủ nhận hoàn toàn áp lực bán trong phiên, mà còn giúp chỉ số đóng cửa trong sắc xanh ở mức cao nhất phiên.
- Nhóm các cổ phiếu vốn hóa lớn như HPG, CTG, TCB, HDB... có đóng góp tích cực nhất vào đà tăng của thị trường.
- Nhóm các cổ phiếu ngành ngân hàng và chứng khoán bật trở lại khi chạm vùng hỗ trợ. Bên cạnh đó nhóm bất động sản, thép, dầu khí, đầu tư công cũng ghi nhận sắc xanh trở lại.
- Khối ngoại vẫn tiếp tục xu hướng bán ròng nhưng thu hẹp nhiều so với phiên trước, chỉ còn 1.565 tỷ vào nhóm các cổ phiếu như EIB, SSI, VND, HCM,...

Biểu đồ VNIndex 1 tháng



## PHÂN TÍCH KỸ THUẬT

- VN-Index ghi nhận một nền tảng với bóng nền dưới dài, đóng cửa tại giá cao nhất phiên. Mặc dù thanh khoản vẫn còn khá thấp nhưng diễn biến hôm nay đã ghi nhận sự xuất hiện của lực cầu đỡ giá, giúp cho VN-Index tạm thời giữ được vùng 1080-1090 điểm. Tuy nhiên việc thị trường đã tạo đáy ngắn hạn vẫn cần sự xác nhận từ sự khởi sắc của thanh khoản.

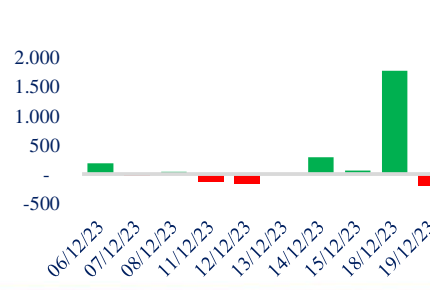
## CHIẾN LƯỢC GIAO DỊCH

NĐT chờ đợi điểm mua khi có tín hiệu tạo đáy an toàn.

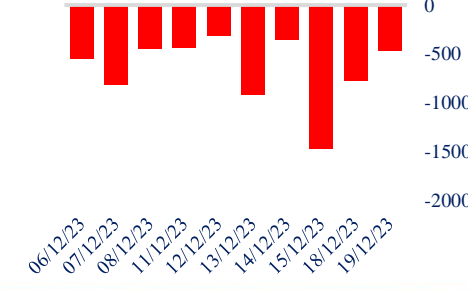
**Kịch bản 1 (60%):** VN-Index tạo đáy vùng 1.090-1.100. NĐT với chiến lược trading ngắn hạn có thể chờ đợi điểm mua khi có dấu hiệu dòng tiền nhập cuộc trở lại.

**Kịch bản 2 (40%):** VN-Index tiếp tục giảm xuống 1.080. NĐT nên hạn chế giao dịch và chờ đợi tín hiệu rõ ràng hơn.

Giao dịch tự doanh 10 phiên HSX



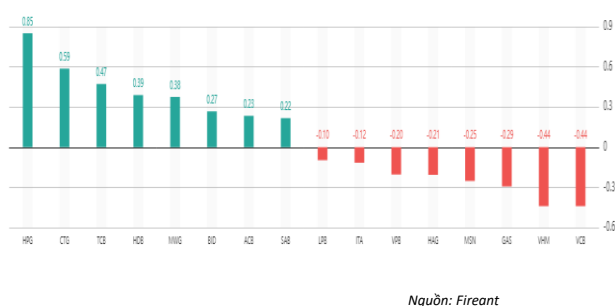
Giao dịch nước ngoài 10 phiên HSX



Tăng giảm nhóm ngành

Ngành	Ngày	Tháng
Dầu khí	0,59%	1,55%
Hóa chất	0,94%	-0,06%
Tài nguyên Cơ bản	2,13%	0,27%
Xây dựng và Vật liệu	0,95%	2,49%
Hàng & Dịch vụ Công nghiệp	0,23%	0,25%
Ô tô và phụ tùng	-1,22%	2,94%
Thực phẩm và đồ uống	-0,04%	-1,39%
Hàng cá nhân & Gia dụng	-0,22%	0,30%
Y tế	0,09%	-2,46%
Bán lẻ	1,83%	-3,01%
Truyền thông	-3,56%	18,24%
Du lịch và Giải trí	-0,52%	-0,19%
Điện, nước & xăng dầu khí đ	-0,26%	-1,91%
Ngân hàng	-0,26%	-1,92%
Bảo hiểm	0,46%	-1,73%
Bất động sản	0,18%	1,47%
Dịch vụ tài chính	0,06%	2,75%
Công nghệ Thông tin	1,25%	3,44%

Top cổ phiếu ảnh hưởng chỉ số



Nguồn: Fireant

Top NN mua ròng HSX

Mã	Giá đóng cửa	Thay đổi	KLGD
FUEVFVND	24,79	-0,17/-0,68%	5.737.900
DGC	92,3	+1,50/+1,65%	577.320
VRE	22,7	+0,10/+0,44%	719.453
HDB	18,95	+0,55/+2,99%	663.963
MWG	40,65	+1,05/+2,65%	279.800

Top NN bán ròng HSX

Mã	Giá đóng cửa	Thay đổi	KLGD
EIB	18,3	+0,40/+2,23%	8.950.670
VNM	67	0,00/0,00%	1.399.643
SSI	32,15	+0,45/+1,42%	2.881.853
HCM	31,5	+0,50/+1,61%	1.838.700
STB	26,6	+0,30/+1,14%	2.148.300

Giao dịch cổ đông lớn và nội bộ

Mã	Tên	Vị trí	Ngày	Đăng ký	Khối lượng
NVL	CTCP Diamond Properties	---	19/12/2023	Đăng ký bán	4.785.282
CTF	Trần Thị Tâm	---	19/12/2023	Đăng ký bán	144.100
CC1	CTCP CC1-Holdings	---	19/12/2023	Đăng ký mua	16.000.000
ICI	CTCP Tư vấn Đầu tư và Quản l---	---	19/12/2023	Đăng ký mua	50.000
THP	Lê Thanh Thảo	Thành viên HĐQT	19/12/2023	Đăng ký mua	100.000

TIN TỨC

**Trong nước**

[NH đua nhau giải ngân, tín dụng tăng 85.800 tỷ đồng](#)  
[Dự báo kinh tế VN tăng trưởng 6% trong năm 2024](#)  
[Lỗ hồng tái cơ cấu ngân hàng yếu kém](#)  
[Nhật nhập nhiều hàng dệt may, thủy sản từ VN](#)  
[Năm bất cơ hội khi thực thi thuế tối thiểu toàn cầu](#)

**Doanh nghiệp**

[BWE: Biwase lãi gần 600 tỷ sau 11 tháng](#)  
[Lợi nhuận của MPC và FMC có thể tăng mạnh](#)  
[Đường Quảng Ngãi lãi 2.100 tỷ đồng sau 11 tháng](#)  
[STB: Sacombank trích lập 3.888 tỷ dự nợ TP](#)

**Thế giới**

[Suy thoái BĐS bảo mồn của cải tầng lớp trung lưu TQ](#)  
[Đồng Yên sụt giá, Nikkei 225 tăng](#)  
[Thổ Nhĩ Kỳ tiết kiệm được 2 tỷ\\$ nhờ nhập dầu của Nga](#)  
[Mỹ tuyên bố can thiệp viện trợ cho Ukraine](#)  
[Nga kêu gọi BRICS giảm sử dụng đồng đôla](#)

**Hàng hóa**

[Goldman Sachs mạnh tay hạ dự báo giá dầu](#)  
[Giá gạo 'nóng' trở lại sau 2 tuần](#)  
[Bộ Công Thương lấy ý kiến về khung giá phát điện rác](#)  
[Vì sao giá cà phê tăng phi mã ngay trong mùa thu hoạch?](#)

#

Top 10 khối lượng giao dịch HSX

	Khối lượng giao dịch	Thay đổi	
1	HAG	22.273.900	-6,77%
2	HPG	20.496.200	2,26%
3	VND	18.447.000	1,16%
4	STB	18.259.600	1,14%
5	VIX	16.399.400	2,44%
6	SSI	15.687.700	1,42%
7	SHB	14.404.500	0,00%
8	HQC	13.865.400	-6,97%
9	EIB	12.877.000	2,23%
10	VPB	11.907.200	-0,54%

Giá hàng hóa

	Hàng ngày	1 tháng	YTD
Vàng	0,01%	2,5%	11,8%
Bạc	0,46%	1,1%	0,7%
Dầu Brent	-0,30%	-5,6%	-9,5%
Dầu Thô WTI	-0,48%	-6,6%	-9,9%
Khí Tự nhiên	-1,48%	-14,4%	-44,9%
Dầu Nhiên liệu	-0,59%	-6,8%	-21,0%
Cà phê Mỹ	0,03%	8,7%	15,6%
Lúa mì Mỹ	-0,16%	8,0%	-22,2%
Đường London	-1,04%	-18,8%	9,3%
Cotton Mỹ	0,35%	-2,3%	-4,8%

Tỷ giá hối đoái

		Thay đổi	Tỷ giá NHNN	
			Mua	Bán
USD/VND	24378	0,12%	USD 23.400	25.059
EUR/USD	1,09	0,20%	EUR 24.808	27.420
GBP/USD	1,27	0,37%	GBP 28.755	31.781
USD/JPY	144,52	1,25%	JPY 159	176
AUD/USD	0,67	0,40%	AUD 15.254	16.860

Định giá thị trường





**HỆ THỐNG KHUYẾN NGHỊ CỦA VIETFIRST**

Hệ thống khuyến nghị của VFS được xây dựng dựa trên sự chênh lệch giữa giá cổ phiếu thị trường tại thời điểm đánh giá và giá mục tiêu 12 tháng

Hệ thống khuyến nghị	Diễn giải
MUA	Nếu giá mục tiêu cao hơn giá thị trường từ 15% trở lên
THEO DÕI	Nếu giá mục tiêu cao hơn giá thị trường từ 5 – 15%
NĂM GIỮ	Nếu giá mục tiêu cao hơn giá thị trường không quá 5%
BÁN	Nếu giá mục tiêu thấp hơn giá thị trường tối thiểu 5%

**© CÔNG TY CỔ PHẦN CHỨNG KHOÁN NHẤT VIỆT (VFS)****Hội sở Hồ Chí Minh**

Lầu 1 117 - 119 - 121 Nguyễn Du P, Bến Thành Q, 1 Thành phố HCM

Điện thoại: (84-8) 62556586 Fax: (84-8) 62556580

Website: [www.vfs.com.vn](http://www.vfs.com.vn)

**Chi nhánh Hà Nội**

Tầng 5, Số 37 Bà Triệu, Phường Hàng Bài, Quận Hoàn Kiếm, Thành phố Hà Nội.

Điện thoại: (84-4) 39288222 Fax: (84-4) 39338222

Tuyên bố miễn trách nhiệm: Bản quyền thuộc về Công ty CP Chứng khoán Nhất Việt (VFS). Những thông tin sử dụng trong báo cáo được thu thập từ những nguồn đáng tin cậy và VFS không chịu trách nhiệm về tính chính xác của chúng. Quan điểm thể hiện trong báo cáo này là của (các) tác giả và không nhất thiết liên hệ với quan điểm chính thức của VFS. Không một thông tin cũng như ý kiến nào được viết ra nhằm mục đích quảng cáo hay khuyến nghị mua/bán bất kỳ chứng khoán nào. Báo cáo này không được phép sao chép tái bản bởi bất kỳ cá nhân hoặc tổ chức nào khi chưa được phép của VFS.

**THÔNG TIN LIÊN HỆ**

Nguyễn Minh Hoàng	Giám đốc phòng phân tích <a href="mailto:hoang.nguyenminh@vfs.com.vn">hoang.nguyenminh@vfs.com.vn</a>
Nguyễn Hoàng Long	Chuyên viên phân tích <a href="mailto:long.nguyen@vfs.com.vn">long.nguyen@vfs.com.vn</a>
Đặng Thu Hiền	Chuyên viên phân tích <a href="mailto:hien.dang@vfs.com.vn">hien.dang@vfs.com.vn</a>
Nguyễn Thị Huyền	Chuyên viên phân tích <a href="mailto:huyen.nguyen@vfs.com.vn">huyen.nguyen@vfs.com.vn</a>
Nguyễn Anh Quân	Chuyên viên phân tích <a href="mailto:quan.nguyen@vfs.com.vn">quan.nguyen@vfs.com.vn</a>
Nguyễn Thị Mai	Chuyên viên phân tích <a href="mailto:mai.nguyen@vfs.com.vn">mai.nguyen@vfs.com.vn</a>