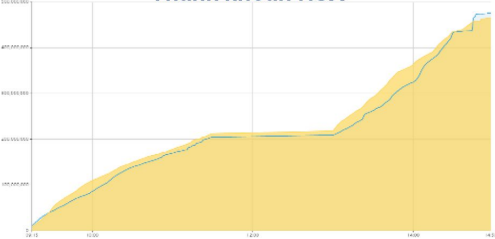


## THỐNG KÊ THỊ TRƯỜNG

	HSX	HNX
<b>Giá đóng cửa</b>	1059,3	210,0
<b>Thay đổi</b>	1,0	-0,9
<b>Thay đổi %</b>	0,10%	-0,42%
<b>KLGD (Triệu CP)</b>	465,1	62,1
<b>GTGD (Tỷ)</b>	7692,52	950,6
<b>CP có giao dịch</b>	91%	67%
CP tăng giá	179 / 30,60%	66 / 19,30%
CP giảm giá	239 / 40,85%	88 / 25,73%
CP tham chiếu	167 / 28,55%	188 / 54,97%
<b>P/E</b>	11,9	10,2
<b>P/B</b>	1,5	1,2

### Thanh khoản HSX



Nguồn: Fireant

### Chỉ số phái sinh

Phái sinh	Đóng cửa	Thay đổi	Basis	OI
VN30	1053,72	-0,15%	4,72	38426
VN30F1M	1049	-5.50 (-0.52%)		



Nguồn: Fireant

## XU HƯỚNG DÒNG TIỀN

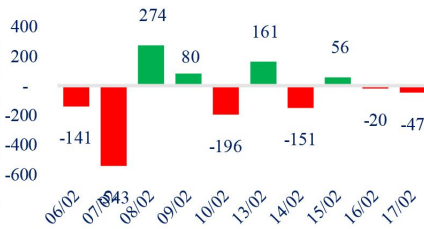
- Kết phiên VNIndex tăng 1,02 điểm tương ứng 0,1%, đóng cửa tại 1059,31 điểm. Độ rộng thị trường nghiêng nhẹ về phe bán với 173 mã tăng và 221 mã giảm, thanh khoản tuy có phần nhỉnh hơn phiên giao dịch trước nhưng lại thiên về bán ròng.

- VNIndex thiên về chiều giảm giá trong gần như cả phiên giao dịch, ngành chứng khoán cũng hạ nhiệt sau 3 phiên hồi phục tương đối tích cực, gây áp lực lên chỉ số chung. HPG cùng các cổ phiếu ngành thép cũng quay đầu giảm điểm sau khi dẫn dắt thị trường các phiên trước đó.

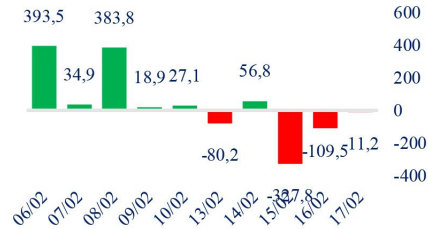
- Ngược lại, các cổ phiếu ngân hàng đóng vai trò giữ điểm thị trường với BID, VIB, EIB, LPB đều nằm trong top tích cực ảnh hưởng đến VNIndex. Một số cổ phiếu liên tục gây áp lực thị trường trong các phiên tăng điểm trước đó như VHM VCB VIC lại đóng vai trò nâng đỡ thị trường trong phiên giao dịch 17/2.

- Trên sàn HOSE, khối ngoại bán ròng nhẹ 11 tỷ đồng, tiếp tục tập trung vào các cổ phiếu tương tự các phiên bán ròng trước đó như STB, HPG, DXG.

### Giao dịch tự doanh 10 phiên HSX



### Giao dịch nước ngoài 10 phiên HSX

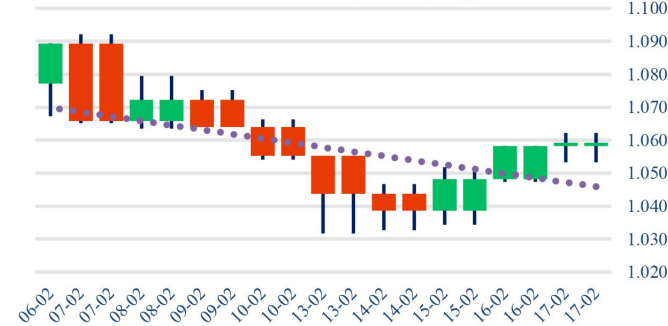


## PHÂN TÍCH KỸ THUẬT

- VNIndex giữ ở quanh mức tham chiếu phiên cuối tuần, xác lập tuần tăng điểm nhẹ đầu tiên sau 2 tuần liên tiếp giảm mạnh. Bên mua có sự tham gia ở vùng 1030-1035, tuy vậy các phiên tăng giá hầu hết chưa đi kèm với khối lượng mua quyết liệt.

- VNIndex vẫn chưa quay trở lại vùng tích lũy 1060-1120. Với diễn biến hiện tại, thị trường sẽ cần thêm một số phiên kiểm chứng vùng kháng cự 1060.

### Biểu đồ VNIndex 1 tháng



## CHIẾN LƯỢC GIAO DỊCH

- Nhà đầu tư cân nhắc giữ tỷ trọng ổn định ở mức 10%-20% để giảm thiểu rủi ro do dòng tiền mua vào chưa quyết liệt:

- Kịch bản 1: VNIndex hồi phục lên được vùng 1060-1120 điểm.
- Kịch bản 2: VNIndex kiểm chứng vùng kháng cự 1060 không thành công, hướng về mốc 1000.

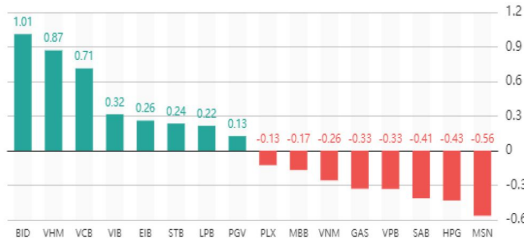
## Tăng giảm nhóm ngành

Ngành	Ngày	Tháng
Dầu khí	-0,50%	6,07%
Hóa chất	-0,14%	-4,05%
Tài nguyên Cơ bản	-1,20%	-1,34%
Xây dựng & vật liệu	0,16%	-1,78%
Hàng & Dịch vụ CN	-0,04%	0,09%
Ô tô và phụ tùng	-0,27%	-1,08%
Thực phẩm & đồ uống	-0,76%	-2,73%
Hàng cá nhân & Gia dụng	0,43%	-0,24%
Y tế	0,22%	4,31%
Bán lẻ	0,24%	2,92%
Truyền thông	-9,39%	99,81%
Du lịch & Giải trí	0,06%	-10,37%
Viễn thông	0,57%	-4,66%
Điện, nước & dầu khí	-0,26%	2,46%
Bảo hiểm	-0,32%	1,47%
Bất động sản	0,37%	-6,76%
Dịch vụ tài chính	-0,38%	-5,59%
Ngân hàng	0,55%	-1,55%
Công nghệ Thông tin	0,11%	-0,33%

## Định giá thị trường



## Top cổ phiếu ảnh hưởng chỉ số



Nguồn: Fireant

## Top NN mua ròng HSX

Mã	Giá đóng cửa	Thay đổi	KLGD
HSG	15,5	-0,35/-2,21%	1.048.680
KBC	24	+0,05/+0,21%	982.790
SSI	19,45	-0,05/-0,26%	818.400
VCI	26,95	-0,05/-0,19%	672.100
NKG	15,2	+0,15/+1,00%	633.400

## Top NN bán ròng HSX

Mã	Giá đóng cửa	Thay đổi	KLGD
STB	24,4	+0,50/+2,09%	- 1.451.895
HPG	21	-0,30/-1,41%	- 1.268.285
DXG	11,15	0,00/0,00%	- 1.815.300
CTG	29,65	-0,05/-0,17%	- 573.000
SHB	10,1	0,00/0,00%	- 1.574.700

## Giao dịch cổ đông lớn và nội bộ

Mã	Tên	Vị trí	Ngày	Đăng ký	Khối lượng
PRC	Nguyễn Văn Bình	---	17-02-23	Đăng ký mua	100.000
NHH	Bùi Minh Hải	---	17-02-23	Đăng ký bán	1.000.000
HLG	Lê Tấn Thiệt	---	17-02-23	Đăng ký mua	1.422.410
NED	Dương Văn Quyền	Tổng giám đốc	17-02-23	Đăng ký mua	2.500.000
HTL	Lê Văn Trường Sơn	Thành viên HĐQT	17-02-23	Đăng ký mua	840.000

## TIN TỨC

### Trong nước

- [Quy đầu tư đảo chiều "bán tháo"](#)
- [Coffee House mua lại trước hạn 200 tỷ trái phiếu](#)
- [Tranh cãi nói nhảm 'room' ngoại tại Sacombank](#)
- [Điều tra 167 đối tượng trong vụ Công ty Gold Time](#)
- [Trung tâm Đăng kiểm TT-Huế nhân hối lộ](#)

### Doanh nghiệp

- [FLC chuyển sản về UPCoM](#)
- [Dragon Capital bán ra hơn 10 triệu cp DXG](#)
- [GAB sẽ bị đình chỉ giao dịch trong thời gian tới](#)
- [FNF chậm trả lãi cho lô trái phiếu ngân ty](#)

### Thế giới

- [Thị trường tiền ảo tuần qua: Sắc xanh ngập tràn](#)
- [Trăm triệu người đói nghèo vì bão giá nhiên liệu](#)
- [GDP Thái Lan tăng trưởng chậm](#)
- [Chủ tịch đồng dựng mắt tích, CP NH lớn của TQ lao dốc](#)
- [Lạm phát sản xuất của Mỹ mạnh hơn dự báo](#)
- [Thị trường TP 2.000 tỷ USD của TQ phát cảnh báo mới](#)
- Hàng hóa**
- [Giá vàng hôm nay 19.2.2023: 'Bốc hơi' 350.000 đồng](#)
- [Vàng thế giới giảm 3 tuần liên tiếp](#)
- [Dầu giảm nhẹ sau dữ liệu kinh tế trái chiều của Mỹ](#)
- [Giá phân bón nhập khẩu tăng 6 tháng liên tiếp](#)
- [Thương mại trong tháng 1 sụt giảm 25% vì nghỉ Tết](#)

## Top 10 khối lượng giao dịch HSX

	Khối lượng giao dịch	Thay đổi
1 NVL	23.503.600	1,30%
2 LPB	18.982.900	3,57%
3 STB	17.975.900	2,09%
4 HSG	16.606.800	-2,21%
5 LCG	14.336.200	3,02%
6 HPG	12.287.900	-1,41%
7 DXG	11.881.800	0,00%
8 HHV	11.463.500	1,52%
9 NKG	10.862.800	1,00%
10 VPB	10.770.300	-1,14%

## Giá hàng hóa

	Hàng ngày	1 tháng	YTD
Vàng	-0,02%	-4,0%	1,4%
Bạc	0,05%	-9,0%	-9,7%
Dầu Brent	-2,34%	-5,1%	-3,2%
Dầu Thô WTI	-2,75%	-6,2%	-4,9%
Khí Tự nhiên	-5,27%	-25,9%	-47,4%
Dầu Nhiên liệu	-2,90%	-21,3%	-18,8%
Cà phê Mỹ	3,15%	20,1%	11,1%
Lúa mì Mỹ	0,16%	3,2%	-3,4%
Đường London	0,23%	4,1%	2,6%
Cotton Mỹ	-1,07%	-6,0%	-2,2%

## Tỷ giá hối đoái

	Thay đổi	Mua	Bán
USD/VND	23820 0,59%	USD 23.450	24.780
EUR/USD	1,07 0,24%	EUR 23.932	26.452
GBP/USD	1,20 0,38%	GBP 26.856	29.683
USD/JPY	134,15 0,16%	JPY 167	185
AUD/USD	0,69 0,04%	AUD 15.409	17.031

## Tỷ giá NHNN

## HỆ THỐNG KHUYẾN NGHỊ CỦA VIETFIRST

Hệ thống khuyến nghị của VFS được xây dựng dựa trên sự chênh lệch giữa giá cổ phiếu thị trường tại thời điểm đánh giá và giá mục tiêu 12 tháng

Hệ thống khuyến nghị	Diễn giải
MUA	Nếu giá mục tiêu cao hơn giá thị trường từ 15% trở lên
THEO DÕI	Nếu giá mục tiêu cao hơn giá thị trường từ 5 – 15%
NẮM GIỮ	Nếu giá mục tiêu cao hơn giá thị trường không quá 5%
BÁN	Nếu giá mục tiêu thấp hơn giá thị trường tối thiểu 5%

## © CÔNG TY CỔ PHẦN CHỨNG KHOÁN NHẤT VIỆT (VFS)

### Hội sở Hồ Chí Minh

Lầu 1 117 - 119 - 121 Nguyễn Du P, Bến Thành Q, 1 Thành phố HCM

Điện thoại: (84-8) 62556586 Fax: (84-8) 62556580

Website: [www.vfs.com.vn](http://www.vfs.com.vn)

### Chi nhánh Hà Nội

Tầng 5, Số 37 Bà Triệu, Phường Hàng Bài, Quận Hoàn Kiếm, Thành phố Hà Nội.

Điện thoại: (84-4) 39288222 Fax: (84-4) 39338222

Tuyên bố miễn trách nhiệm: Bản quyền thuộc về Công ty CP Chứng khoán Nhất Việt (VFS). Những thông tin sử dụng trong báo cáo được thu thập từ những nguồn đáng tin cậy và VFS không chịu trách nhiệm về tính chính xác của chúng. Quan điểm thể hiện trong báo cáo này là của (các) tác giả và không nhất thiết liên hệ với quan điểm chính thức của VFS. Không một thông tin cũng như ý kiến nào được viết ra nhằm mục đích quảng cáo hay khuyến nghị mua/bán bất kỳ chứng khoán nào. Báo cáo này không được phép sao chép tái bản bởi bất kỳ cá nhân hoặc tổ chức nào khi chưa được phép của VFS.

## THÔNG TIN LIÊN HỆ

Nguyễn Minh Hoàng	Chuyên viên phân tích cao cấp <a href="mailto:hoang.nguyenminh@vfs.com.vn">hoang.nguyenminh@vfs.com.vn</a>
Vũ Thị Hà Phương	Chuyên viên phân tích <a href="mailto:phuong.vu@vfs.com.vn">phuong.vu@vfs.com.vn</a>
Trần Minh Tâm	Chuyên viên phân tích <a href="mailto:tam.tran@vfs.com.vn">tam.tran@vfs.com.vn</a>
Nguyễn Hoàng Long	Chuyên viên phân tích <a href="mailto:long.nguyen@vfs.com.vn">long.nguyen@vfs.com.vn</a>
Nguyễn Thị Huyền	Chuyên viên phân tích <a href="mailto:huyen.nguyen@vfs.com.vn">huyen.nguyen@vfs.com.vn</a>
Đặng Thu Hiền	Chuyên viên phân tích <a href="mailto:hien.dang@vfs.com.vn">hien.dang@vfs.com.vn</a>