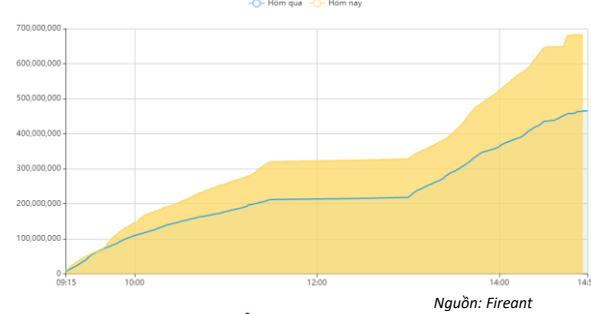


## THỐNG KÊ THỊ TRƯỜNG

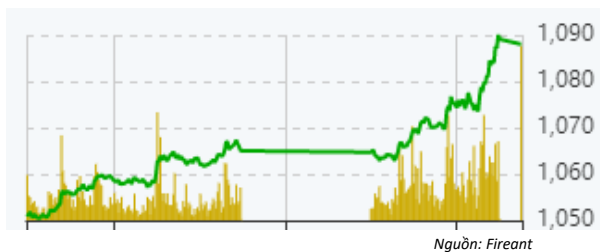
|                 | HSX          | HNX          |
|-----------------|--------------|--------------|
| Giá đóng cửa    | 1086,7       | 215,8        |
| Thay đổi        | 27,4         | 5,9          |
| Thay đổi %      | 2,58%        | 2,80%        |
| KLGD (Triệu CP) | 682,3        | 91,6         |
| GTGD (Tỷ)       | 11704,89     | 1444,37      |
| CP có giao dịch | 92%          | 69%          |
| CP tăng giá     | 389 / 66,50% | 144 / 42,11% |
| CP giảm giá     | 60 / 10,26%  | 50 / 14,62%  |
| CP tham chiếu   | 136 / 23,25% | 148 / 43,27% |
| P/E             | 11.93        | 15.25        |
| P/B             | 1.67         | 1.22         |

## Thanh khoản HSX



## Chỉ số phái sinh

| Phái sinh | Đóng cửa | Thay đổi   | Basis | OI    |
|-----------|----------|------------|-------|-------|
| VN30      | 1087,36  | 3,19%      | -0,6  | 43651 |
| VN30F1M   | 1088     | 39 (3.72%) |       |       |



## XU HƯỚNG DÒNG TIỀN

- VN-Index tăng 27,38 điểm (+2,58%) lên 1.086,69 điểm. Độ rộng thị trường nghiêng hẳn về bên mua với 383 mã tăng, trong đó có 43 mã tăng trần. Lực cầu áp đảo và dẫn dắt đà tăng của chỉ số trong suốt phiên giao dịch giúp VN-Index ghi nhận phiên tăng điểm tích cực nhất từ sau phiên giao dịch đầu năm đến nay.

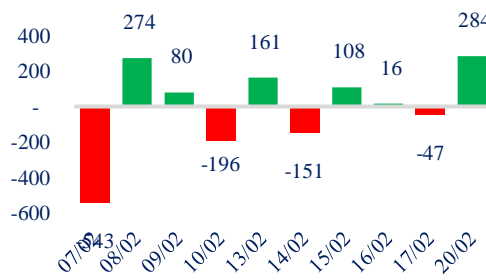
- Lực cầu lan tỏa trên toàn thị trường. Trong đó, nhóm cổ phiếu vốn hóa lớn như Ngân hàng, Chứng khoán, Thép và họ Vin đều giao dịch tích cực và dẫn dắt đà tăng của chỉ số.

- Các nhóm cổ phiếu đầu cơ và có thông tin hỗ trợ như Bất động sản, Xây dựng và vật liệu xây dựng đều thu hút dòng tiền với nhiều cổ phiếu tăng trần. Điều này cho thấy tâm lý giao dịch hưng phấn trong phiên hôm nay.

- Trên sàn HOSE, khối ngoại tiếp tục bán ròng với giá trị 88,3 tỷ đồng, tập trung vào VHM, DCM, DXG. Áp lực bán ròng không lớn góp phần giúp tâm lý giao dịch trong phiên duy trì ở trạng thái tích cực.

- Dòng tiền nhập cuộc và lan tỏa với sự hưng phấn tạo ra kỳ vọng về kịch bản tích cực của thị trường trong ngắn hạn.

## Giao dịch tự doanh 10 phiên HSX



## Giao dịch nước ngoài 10 phiên



## PHÂN TÍCH KỸ THUẬT

- VN-Index ghi nhận nền tảng bullish marubozu cùng thanh khoản vượt mức trung bình 05 phiên, cho thấy sự áp đảo của lực cầu trong việc dẫn dắt xu hướng. Diễn biến này giúp VN-Index bứt phá đường trung bình động SMA 10 phiên và phá vỡ quy luật điều chỉnh ngắn hạn trong khoảng 3 tuần vừa qua. Đây có thể là tín hiệu cho sự kết thúc của nhịp điều chỉnh và mở ra kịch bản tiếp diễn xu hướng tăng ngắn hạn của thị trường.

## Biểu đồ VNIndex



## CHIẾN LƯỢC GIAO DỊCH

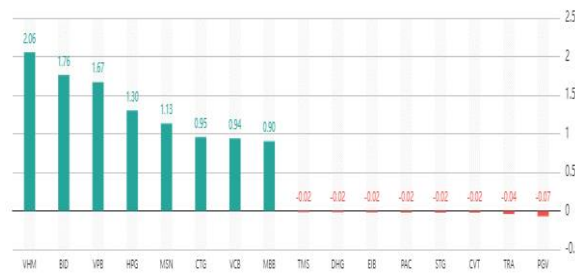
- Nhà đầu tư có thể gia tăng tỷ trọng cổ phiếu lên mức 30% danh mục, tập trung vào nhóm cổ phiếu đang thu hút dòng tiền. Tuy nhiên, việc mua đuổi cổ phiếu tăng mạnh vẫn cần phải hạn chế:

- Kịch bản 1: VN-Index tiếp diễn đà tăng và hướng đến vùng 1.100 điểm.
- Kịch bản 2: VNIndex điều chỉnh, tích lũy hẹp quanh vùng 1.080 điểm.

## Tăng giảm nhóm ngành

| Ngành                   | Ngày   | Tháng   |
|-------------------------|--------|---------|
| Dầu khí                 | 2,25%  | 4,68%   |
| Hóa chất                | 3,37%  | -3,10%  |
| Tài nguyên Cơ bản       | 3,42%  | 2,66%   |
| Xây dựng & vật liệu     | 2,61%  | -0,86%  |
| Hàng & Dịch vụ CN       | 0,18%  | -0,75%  |
| Ô tô và phụ tùng        | 0,95%  | -0,19%  |
| Thực phẩm & đồ uống     | 1,94%  | -2,45%  |
| Hàng cá nhân & Gia dụng | 1,40%  | -1,23%  |
| Y tế                    | -0,79% | 2,06%   |
| Bán lẻ                  | 2,16%  | -0,36%  |
| Truyền thông            | -8,55% | 78,28%  |
| Du lịch & Giải trí      | 1,56%  | -11,02% |
| Viễn thông              | 1,47%  | -4,81%  |
| Điện, nước & dầu khí    | 1,30%  | 2,93%   |
| Bảo hiểm                | 0,91%  | 0,78%   |
| Bất động sản            | 2,83%  | -5,82%  |
| Dịch vụ tài chính       | 5,25%  | -3,27%  |
| Ngân hàng               | 2,56%  | -0,95%  |
| Công nghệ Thông tin     | 1,55%  | -1,10%  |

## Top cổ phiếu ảnh hưởng chỉ số



Nguồn: Fireant

## Top NN mua ròng HSX

| Mã  | Giá đóng cửa | Thay đổi     | KLGD      |
|-----|--------------|--------------|-----------|
| SSI | 20,75        | +1,30/+6,68% | 1.408.410 |
| HSG | 16,2         | +0,70/+4,52% | 1.552.790 |
| NVL | 12,45        | +0,80/+6,87% | 1.862.380 |
| HDB | 18,8         | +0,35/+1,90% | 875.925   |
| VIC | 54,1         | +0,60/+1,12% | 296.376   |

## Top NN bán ròng HSX

| Mã  | Giá đóng cửa | Thay đổi     | KLGD       |
|-----|--------------|--------------|------------|
| VHM | 45,2         | +1,90/+4,39% | -1.475.499 |
| DCM | 26,1         | +0,75/+2,96% | -1.857.900 |
| DXG | 11,9         | +0,75/+6,73% | -3.490.800 |
| VCB | 93,8         | +0,80/+0,86% | -348.859   |
| STB | 25,7         | +1,30/+5,33% | -1.134.300 |

## Giao dịch cổ đông lớn và nội bộ

| Mã  | Tên               | Vị trí          | Ngày       | Đăng ký     | Khối lượng |
|-----|-------------------|-----------------|------------|-------------|------------|
| HPG | Hoàng Quang Việt  | Thành viên HĐQT | 20/02/2023 | Đăng ký bán | 2.000.000  |
| BTN | Mai Thế Dũng      | Chủ tịch HĐQT   | 20/02/2023 | Đăng ký mua | 100.000    |
| SSI | Phạm Viết Muôn    | ---             | 20/02/2023 | Đăng ký mua | 50.000     |
| SSI | Nguyễn Quốc Cường | Thành viên HĐQT | 20/02/2023 | Đăng ký mua | 20.000     |
| SSI | Nguyễn Hồng Nam   | Tổng giám đốc   | 20/02/2023 | Đăng ký mua | 400.000    |

## TIN TỨC

### Trong nước

Giá trị xuất khẩu của Việt Nam trong tháng 1/2023  
 Nâng cấp hạ tầng đường sắt  
 Đề xuất giữ lại 3.750 tỷ cho 5 dự án giao thông  
 Hà Nội bồi thường, tái định cư đường vành đai 4  
 Bộ GTVT thúc tiến độ cao tốc Mai Sơn - Quốc lộ 45

### Doanh nghiệp

EVF: LNTT năm 2022 tăng 10,6%  
 Loạt cổ phiếu bất động sản bùng nổ  
 Phát triển trái phiếu xanh tại Việt Nam  
 Hoà Phát tăng thị phần lên 36,05%  
 Giá cá tra tăng, doanh nghiệp 'đói' nguyên liệu

### Thế giới

Nhóm cổ phiếu có thành tích vượt trội  
 Con bão dị thường có thể gây thảm họa?  
 Giảm 500.000 thùng dầu/ngày, Nga bị lộ điểm yếu rõ rệt  
 So găng Bắc Kinh, Seoul và Tokyo  
 Châu Âu ngắm đôn năng lượng

### Hàng hóa

Ấn Độ đẩy mạnh nhập khẩu dầu từ Nga  
 Lo ngại về động thái của Fed, dầu giảm hơn 2 USD/thùng  
 Dầu giảm nhẹ sau dữ liệu kinh tế trái chiều của Mỹ  
 Nhu cầu dầu thế giới có thể lập kỷ lục trong năm 2023  
 Giá thép tăng 65 nhân dân tệ trên sàn giao dịch

## Top 10 khối lượng giao dịch

|   | Khối lượng giao dịch | Thay đổi   |       |
|---|----------------------|------------|-------|
| 1 | VND                  | 25.156.100 | 6,92% |
| 2 | HPG                  | 24.741.700 | 4,29% |
| 3 | NVL                  | 24.434.100 | 6,87% |
| 4 | SSI                  | 23.655.300 | 6,68% |
| 5 | HSG                  | 21.415.600 | 4,52% |
| 6 | VPB                  | 20.553.100 | 5,78% |
| 7 | STB                  | 20.147.300 | 5,33% |
| 8 | SHB                  | 14.633.500 | 3,96% |
| 9 | DXG                  | 14.517.000 | 6,73% |
| # | NKG                  | 13.921.000 | 3,62% |

## Giá hàng hóa

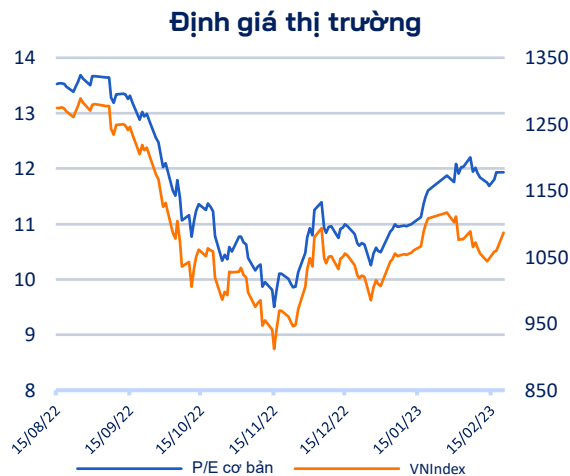
|                | Hàng ngày | 1 tháng | YTD    |
|----------------|-----------|---------|--------|
| Vàng           | 0,09%     | -4,0%   | 1,4%   |
| Bạc            | 0,51%     | -8,5%   | -9,2%  |
| Dầu Brent      | 1,01%     | -4,3%   | -2,4%  |
| Dầu Thô WTI    | 0,95%     | -5,3%   | -4,0%  |
| Khí Tự nhiên   | -1,79%    | -27,2%  | -48,4% |
| Dầu Nhiên liệu | 1,51%     | -20,6%  | -18,1% |
| Cà phê Mỹ      | 3,15%     | 20,1%   | 11,1%  |
| Lúa mì Mỹ      | 0,00%     | 3,1%    | -3,4%  |
| Đường London   | 0,00%     | 4,1%    | 2,6%   |
| Cotton Mỹ      | -1,07%    | -6,0%   | -2,2%  |

## Tỷ giá hối đoái

|         | Thay đổi     |
|---------|--------------|
| USD/VND | 23760 -0,21% |
| EUR/USD | 1,07 0,00%   |
| GBP/USD | 1,20 -0,05%  |
| USD/JPY | 134,26 0,09% |
| AUD/USD | 0,69 0,31%   |

## Tỷ giá NHNN

|     | Mua    | Bán    |
|-----|--------|--------|
| USD | 23.450 | 24.780 |
| EUR | 23.987 | 26.512 |
| GBP | 26.999 | 29.841 |
| JPY | 167    | 185    |
| AUD | 15.430 | 17.055 |





# TÂM LÝ GIAO DỊCH HƯNG PHẤN, VNINDEX PHÁ VỠ QUY LUẬT CỦA NHỊP ĐIỀU CHỈNH

Bản tin ngày 21/02/2023

## HỆ THỐNG KHUYẾN NGHỊ CỦA VIETFIRST

Hệ thống khuyến nghị của VFS được xây dựng dựa trên sự chênh lệch giữa giá cổ phiếu thị trường tại thời điểm đánh giá và giá mục tiêu 12 tháng

| Hệ thống khuyến nghị | Diễn giải  |
|----------------------|--|
| MUA                  | Nếu giá mục tiêu cao hơn giá thị trường từ 15% trở lên |
| THEO DÕI             | Nếu giá mục tiêu cao hơn giá thị trường từ 5 – 15%     |
| NĂM GIỮ              | Nếu giá mục tiêu cao hơn giá thị trường không quá 5%   |
| BÁN                  | Nếu giá mục tiêu thấp hơn giá thị trường tối thiểu 5%  |

## THÔNG TIN LIÊN HỆ

|                   |   |
|-------------------|---|
| Nguyễn Minh Hoàng | Chuyên viên phân tích cao cấp<br><a href="mailto:hoang.nguyenminh@vfs.com.vn">hoang.nguyenminh@vfs.com.vn</a> |
| Vũ Thị Hà Phương  | Chuyên viên phân tích<br><a href="mailto:phuong.vu@vfs.com.vn">phuong.vu@vfs.com.vn</a>                       |
| Trần Minh Tâm     | Chuyên viên phân tích<br><a href="mailto:tam.tran@vfs.com.vn">tam.tran@vfs.com.vn</a>                         |
| Nguyễn Hoàng Long | Chuyên viên phân tích<br><a href="mailto:long.nguyen@vfs.com.vn">long.nguyen@vfs.com.vn</a>                   |
| Nguyễn Thị Huyền  | Chuyên viên phân tích<br><a href="mailto:huyen.nguyen@vfs.com.vn">huyen.nguyen@vfs.com.vn</a>                 |
| Đặng Thu Hiền     | Chuyên viên phân tích<br><a href="mailto:hien.dang@vfs.com.vn">hien.dang@vfs.com.vn</a>                       |

## © CÔNG TY CỔ PHẦN CHỨNG KHOÁN NHẤT VIỆT (VFS)

### Hội sở Hồ Chí Minh

Lầu 1 117 - 119 - 121 Nguyễn Du P, Bến Thành Q, 1 Thành phố HCM

Điện thoại: (84-8) 62556586 Fax: (84-8) 62556580

Website: [www.vfs.com.vn](http://www.vfs.com.vn)

### Chi nhánh Hà Nội

Tầng 5, Số 37 Bà Triệu, Phường Hàng Bài, Quận Hoàn Kiếm, Thành phố Hà Nội.

Điện thoại: (84-4) 39288222 Fax: (84-4) 39338222

Tuyên bố miễn trách nhiệm: Bản quyền thuộc về Công ty CP Chứng khoán Nhất Việt (VFS). Những thông tin sử dụng trong báo cáo được thu thập từ những nguồn đáng tin cậy và VFS không chịu trách nhiệm về tính chính xác của chúng. Quan điểm thể hiện trong báo cáo này là của (các) tác giả và không nhất thiết liên hệ với quan điểm chính thức của VFS. Không một thông tin cũng như ý kiến nào được viết ra nhằm mục đích quảng cáo hay khuyến nghị mua/bán bất kỳ chứng khoán nào. Báo cáo này không được phép sao chép tái bản bởi bất kỳ cá nhân hoặc tổ chức nào khi chưa được phép của VFS.