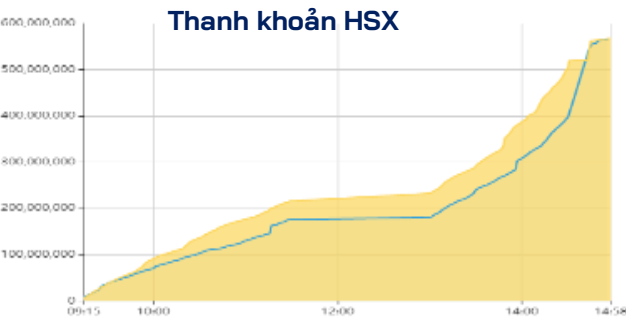


ÁP LỰC BÁN MẠNH TOÀN THỊ TRƯỜNG, VN-INDEX ĐỐI MẶT VỚI RỦI RO NGẮN HẠN

Bản tin ngày 3/21/2023

THỐNG KÊ THỊ TRƯỜNG

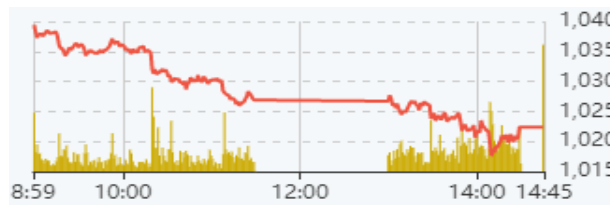
	HSX	HNX
Giá đóng cửa	1023,1	201,6
Thay đổi	-22,0	-2,9
Thay đổi %	-2,11%	-1,39%
KLGD (Triệu CP)	567,4	57,8
GTGD (Tỷ)	9753,45	867,82
CP có giao dịch	92%	64%
CP tăng giá	48 / 9,58%	51 / 14,91%
CP giảm giá	369 / 73,65%	127 / 37,13%
CP tham chiếu	84 / 16,77%	164 / 47,95%
P/E	11,7	15,1
P/B	1,7	1,2



Nguồn: Fireant

Chỉ số phái sinh

Phái sinh	Đóng cửa	Thay đổi	Basis	OI
VN30	1024,5	-2,22%		
VN30F1M	1022,4	-22.70 (-2.17%)	2,1	54389



Nguồn: Fireant

XU HƯỚNG DÒNG TIỀN

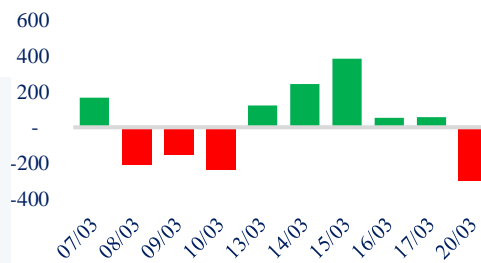
- VN-Index giảm 22,04 điểm (-2,11%) xuống mốc 1.023,1 điểm. Phe bán áp đảo thị trường với 369 mã giảm và chỉ có 48 mã tăng. Phiên chiều áp lực bán mạnh dần và lan rộng toàn thị trường khiến VN-Index lùi sâu và đánh mất cả mốc hỗ trợ gần 1.030 điểm.

- Các nhóm trụ như ngân hàng, thép, bất động sản đều chịu áp lực bán mạnh và tác động tiêu cực đến thị trường. Nhóm dầu khí, thủy sản, điện, nông nghiệp, chứng khoán cũng chìm trong sắc đỏ. Nhóm cổ phiếu được hưởng lợi từ đầu tư công giao dịch tích cực vào phiên sáng nhưng cũng bị chốt lời mạnh vào phiên chiều do áp lực bán từ thị trường chung.

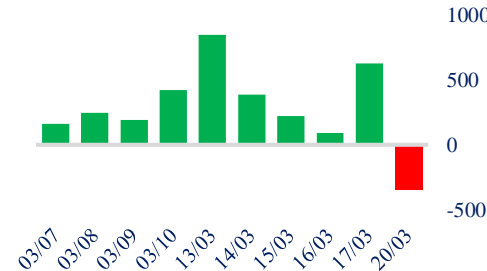
- Trên sàn HOSE, khối ngoại quay đầu bán ròng mạnh với giá trị 346,2 tỷ đồng và tập trung vào các mã HPG, VIC.

- Dòng tiền chốt lời mạnh ở hầu hết các nhóm ngành với thanh khoản lớn cùng với việc thị trường đang chờ đợi quyết định tăng lãi suất của Fed cho thấy thị trường đang ở trạng thái rủi ro trong ngắn hạn.

Giao dịch tự doanh 10 phiên HSX



Giao dịch nước ngoài 10 phiên



PHÂN TÍCH KỸ THUẬT

VN-Index ghi nhận cây nến đỏ cường lực dạng Marubozu cùng với thanh khoản tương đương so với trung bình 20 phiên cho thấy áp lực bán đang dần dẫn dắt xu hướng. Với diễn biến này, chỉ số rơi xuống dưới ngưỡng hỗ trợ 1.030 điểm. Do đó, nhiều khả năng VN-Index sẽ quay trở lại xu hướng giảm giá từ cuối tháng 1.

Biểu đồ VNIndex



CHIẾN LƯỢC GIAO DỊCH

Nhà đầu tư có thể giữ tỷ trọng cổ phiếu mức 20% chưa nên giải ngân mới.

- Kịch bản 1: VN-Index lùi xuống vùng 1.000 điểm
- Kịch bản 2: VN-Index dao động hẹp quanh vùng 1.020- 1.030 điểm

Chỉ số thế giới

31861,98

-1,2%

Shanghai

3234,91

-0,5%

FTSE100

7206,9

-1,8%

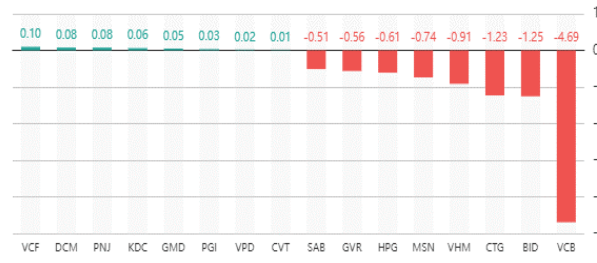
ÁP LỰC BÁN MẠNH TOÀN THỊ TRƯỜNG, VN-INDEX ĐỐI MẶT VỚI RỦI RO NGẮN HẠN

Bản tin ngày 3/21/2023

Tăng giảm nhóm ngành

Ngành	Ngày	Tháng
Dầu khí	-2,62%	-9,80%
Hóa chất	-2,12%	-6,72%
Tài nguyên Cơ bản	-2,02%	-7,56%
Xây dựng & vật liệu	-1,46%	-5,79%
Hàng & Dịch vụ CN	-0,01%	-2,41%
Ô tô và phụ tùng	-0,45%	-5,65%
Thực phẩm & đồ uống	-1,18%	-5,65%
Hàng cá nhân & Gia dụng	-0,17%	-5,70%
Y tế	-0,25%	-3,41%
Bán lẻ	-2,59%	-11,62%
Truyền thông	0,40%	-9,20%
Du lịch & Giải trí	-2,51%	2,03%
Viễn thông	-1,05%	-6,01%
Điện, nước & dầu khí	-0,83%	-2,95%
Bảo hiểm	-1,53%	-3,99%
Bất động sản	-1,54%	-5,29%
Dịch vụ tài chính	-2,99%	-6,53%
Ngân hàng	-2,58%	-5,62%
Công nghệ Thông tin	-1,64%	-5,91%

Top cổ phiếu ảnh hưởng chỉ số



Top NN mua ròng HSX

Mã	Giá đóng cửa	Thay đổi	KLGD
DCM	24,6	+0,60/+2,50%	1.164.959
HSG	15,7	-0,50/-3,09%	914.571
MSN	81,5	-2,00/-2,40%	134.553
VRE	29	-0,50/-1,69%	320.954
GMD	49,9	+0,70/+1,42%	171.200

Top NN bán ròng HSX

Mã	Giá đóng cửa	Thay đổi	KLGD
HPG	20	-0,40/-1,96%	3.376.170
VIC	52,8	-0,40/-0,75%	1.120.334
FUEVF	21,8	-0,20/-0,91%	1.585.800
VNM	74,3	-0,20/-0,27%	414.523
STB	24,2	-0,85/-3,39%	1.070.132

Giao dịch cổ đông lớn và nội bộ

Mã	Tên	Vị trí	Ngày	Đăng ký	Khối lượng
QNS	Võ Thành Đăng	Tổng giám đốc	3/20/2023	Đăng ký mua	1.000.000
SCS	Mai Xuân Cảnh	Thành viên HĐQT	3/20/2023	Đăng ký mua	13.000
MAC	Đỗ Văn Trinh	Phó Giám đốc	3/20/2023	Đăng ký mua	55.000
NDW	Nguyễn Mạnh Hà	---	3/20/2023	Đăng ký mua	49.505
NDW	Nguyễn Ngọc Luyện	---	3/20/2023	Đăng ký mua	19.802

TIN TỨC

Trong nước

[GDP Việt Nam đứng thứ bao nhiêu thế giới năm 2022? 5 tỉnh, thành có dân số ít nhất Việt Nam](#)
[Xuất khẩu của Việt Nam sang một số thị trường khu vực](#)
[Luật Thuế Thu nhập doanh nghiệp \(sửa đổi\): 4 nhóm chỉ](#)
[Chuyển biến tích cực trong gỗ 'thẻ vàng'](#)

Doanh nghiệp

[Cảng Hải An \(HAH\) lên kế hoạch lợi nhuận đi lùi, chia c](#)
[Lãi suất giảm mở ra cơ hội "bắt đáy" một số nhóm cổ phi](#)
[Lịch sự kiện và tin vắn chứng khoán ngày 20/3](#)
[Nhóm ngành nào được dự báo có tăng trưởng lợi nhuận t](#)
[Lịch sự kiện và tin vắn chứng khoán ngày 20/3](#)

Thế giới

[Cổ phiếu HSBC bị bán mạnh tại Hồng Kông vì lo ngại những](#)
[Trước khi 'bán mình' cho UBS, Credit Suisse đã phát triển th](#)
[Chuyên gia cảnh báo: Ít nhất 186 ngân hàng Mỹ có nguy cơ l](#)
[Viên ngọc quý' của Credit Suisse: Trong khi tập đoàn liên tiế](#)
[Nom nớp lo sợ trước cuộc họp lãi suất của FED: Giới đầu tư](#)

Hàng hóa

[Giá dầu thô chạm mức thấp nhất 15 tháng, Trung Quốc đang](#)
[Giá lúa gạo hôm nay 20/3: Biến động trái chiều từ 100 đồng/l](#)
[Giá sắt thép xây dựng hôm nay 20/3: Giảm phiên thứ ba liên](#)
[Giá gas hôm nay 20/3: Tăng nhẹ trở lại, dao động quanh mức](#)
[Giá xăng dầu hôm nay 20/3: Tăng hơn 1% nhờ thỏa thuận củ](#)

Top 10 khối lượng giao dịch

	Khối lượng giao dịch	Thay đổi	
1	HPG	22.988.900	-1,96%
2	VND	20.870.000	-4,33%
3	VPB	18.939.800	0,00%
4	SSI	18.548.100	-3,94%
5	SHB	18.176.100	-2,44%
6	STB	16.972.100	-3,39%
7	LPB	16.900.400	-3,02%
8	DXG	16.762.600	-5,13%
9	HSG	13.756.300	-3,09%
10	HQC	10.945.000	-3,68%

Giá hàng hóa

	Hàng ngày	1 tháng	YTD
Vàng	0,17%	-2,2%	-0,3%
Bạc	0,06%	-8,7%	-16,1%
Dầu Brent	-0,15%	-4,5%	-3,9%
Dầu Thô WTI	-0,21%	-4,0%	-4,9%
Khí Tự nhiên	1,76%	-0,4%	-42,0%
Dầu Nhiên liệu	-0,22%	-4,5%	-18,6%
Cà phê Mỹ	0,21%	1,3%	5,8%
Lúa mì Mỹ	0,41%	-12,2%	-12,9%
Đường London	-0,68%	2,0%	5,0%
Cotton Mỹ	-0,05%	-3,5%	-1,0%

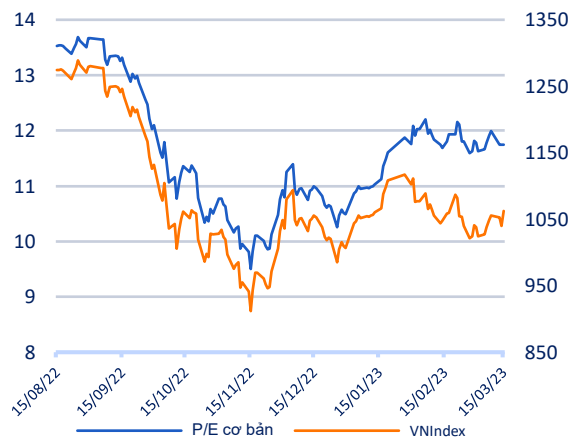
Tỷ giá hối đoái

	Thay đổi
USD/VND	23583 0,05%
EUR/USD	1,06 -0,23%
GBP/USD	1,22 -0,01%
USD/JPY	130,65 -0,87%
AUD/USD	0,67 -0,34%

Tỷ giá NHNN

	Mua	Bán
USD	23.450	24.780
EUR	23.973	26.496
GBP	27.353	30.232
JPY	169	187
AUD	15.077	16.664

Định giá thị trường





ÁP LỰC BÁN MẠNH TOÀN THỊ TRƯỜNG, VN-INDEX ĐỐI MẶT VỚI RỦI RO NGẮN HẠN

Bản tin ngày 3/21/2023

HỆ THỐNG KHUYẾN NGHỊ CỦA VIETFIRST

Hệ thống khuyến nghị của VFS được xây dựng dựa trên sự chênh lệch giữa giá cổ phiếu thị trường tại thời điểm đánh giá và giá mục tiêu 12 tháng

Hệ thống khuyến nghị	Diễn giải
MUA	Nếu giá mục tiêu cao hơn giá thị trường từ 15% trở lên
THEO DÕI	Nếu giá mục tiêu cao hơn giá thị trường từ 5 – 15%
NĂM GIỮ	Nếu giá mục tiêu cao hơn giá thị trường không quá 5%
BÁN	Nếu giá mục tiêu thấp hơn giá thị trường tối thiểu 5%

THÔNG TIN LIÊN HỆ

Nguyễn Minh Hoàng	Chuyên viên phân tích cao cấp hoang.nguyenminh@vfs.com.vn
Vũ Thị Hà Phương	Chuyên viên phân tích phuong.vu@vfs.com.vn
Trần Minh Tâm	Chuyên viên phân tích tam.tran@vfs.com.vn
Nguyễn Hoàng Long	Chuyên viên phân tích long.nguyen@vfs.com.vn
Nguyễn Thị Huyền	Chuyên viên phân tích huyen.nguyen@vfs.com.vn
Đặng Thu Hiền	Chuyên viên phân tích hien.dang@vfs.com.vn

© CÔNG TY CỔ PHẦN CHỨNG KHOÁN NHẤT VIỆT (VFS)

Hội sở Hồ Chí Minh

Lầu 1 117 - 119 - 121 Nguyễn Du P, Bến Thành Q, 1 Thành phố HCM

Điện thoại: (84-8) 62556586 Fax: (84-8) 62556580

Website: www.vfs.com.vn

Chi nhánh Hà Nội

Tầng 5, Số 37 Bà Triệu, Phường Hàng Bài, Quận Hoàn Kiếm, Thành phố Hà Nội.

Điện thoại: (84-4) 39288222 Fax: (84-4) 39338222

Tuyên bố miễn trách nhiệm: Bản quyền thuộc về Công ty CP Chứng khoán Nhất Việt (VFS). Những thông tin sử dụng trong báo cáo được thu thập từ những nguồn đáng tin cậy và VFS không chịu trách nhiệm về tính chính xác của chúng. Quan điểm thể hiện trong báo cáo này là của (các) tác giả và không nhất thiết liên hệ với quan điểm chính thức của VFS. Không một thông tin cũng như ý kiến nào được viết ra nhằm mục đích quảng cáo hay khuyến nghị mua/bán bất kỳ chứng khoán nào. Báo cáo này không được phép sao chép tái bản bởi bất kỳ cá nhân hoặc tổ chức nào khi chưa được phép của VFS.