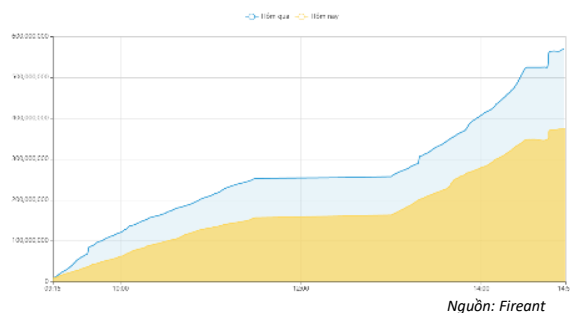


THỐNG KÊ THỊ TRƯỜNG

	HSX	HNX
Giá đóng cửa	1049,3	206,6
Thay đổi	0,3	0,8
Thay đổi %	0,03%	0,37%
KLGD (Triệu CP)	373,7	76,3
GTGD (Tỷ)	6626,81	1067,06
CP có giao dịch	90%	67%
CP tăng giá	179 / 37,53%	94 / 27,57%
CP giảm giá	176 / 36,90%	82 / 24,05%
CP tham chiếu	122 / 25,58%	165 / 48,39%
P/E	11,8	15,6
P/B	1,7	1,2

Thanh khoản HSX



Chỉ số phái sinh

Phái sinh	Đóng cửa	Thay đổi	Basis	OI
VN30	1053,61	-0,24%	-0,29	
VN30F1M	1053,9	-1.10 (-0.10%)		31298



XU HƯỚNG DÒNG TIỀN

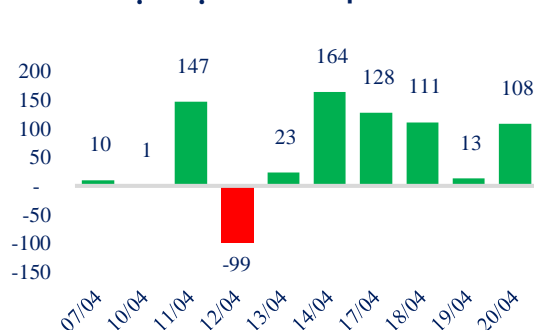
- VN-Index đóng cửa trên tham chiếu, tăng 0,3 điểm. Hai phe mua bán giằng co, độ rộng thị trường cân bằng với 179 cổ phiếu tăng và 176 cổ phiếu giảm trên HSX. Thanh khoản thị trường sụt giảm mạnh với chỉ hơn 6.600 tỷ đồng. Thị trường cho thấy sự nghi ngờ với giao dịch ảm đạm trong nhiều phiên liên tiếp.

- Nhóm VN30 giảm nhẹ 2,5 điểm (-0,24%), chủ yếu do cổ phiếu VPB tiếp tục giảm gây áp lực lên chỉ số. Ngoài ra, các cổ phiếu trụ khác duy trì trạng thái phân hóa tương đối cân bằng.

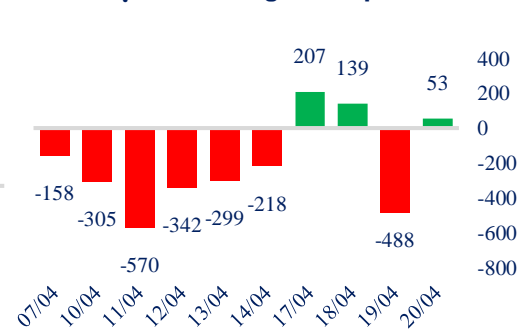
- Hầu hết các nhóm ngành đều xuất hiện sự phân hóa do giao dịch ảm đạm, trong đó nhóm chứng khoán, bất động sản là tác nhân chính cản trở điểm số thị trường. Nhóm thủy sản hồi phục nhẹ với sắc xanh lan tỏa trong ngành.

- Khối ngoại mua ròng hơn 50 tỷ đồng trên HSX, tập trung chủ yếu trên STB và HPG.

Giao dịch tự doanh 10 phiên HSX



Giao dịch nước ngoài 10 phiên HSX

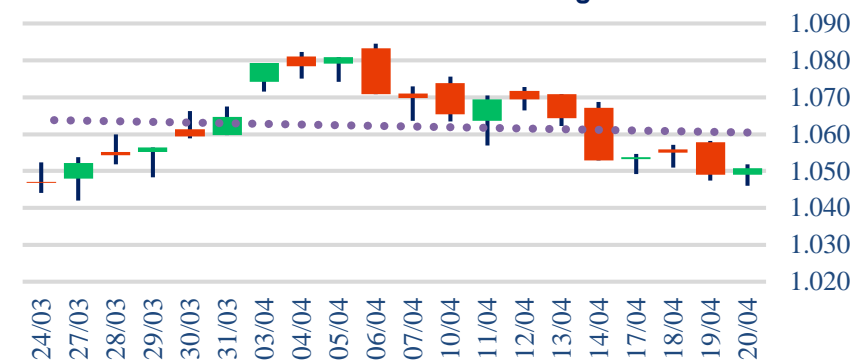


PHÂN TÍCH KỸ THUẬT

- Với nhiều phiên giằng co với thanh khoản thấp dần, thị trường tiếp tục duy trì trạng thái tích lũy, chưa có tín hiệu rõ ràng cho giao dịch.

- Điểm tích cực ở thị trường hiện tại là nền dao động tương đối nhỏ với thanh khoản thấp trong quá trình giảm điểm, cho thấy áp lực bán tháo không xuất hiện.

Biểu đồ VNIndex 1 tháng



CHIẾN LƯỢC GIAO DỊCH

Nhà đầu tư nên cân nhắc duy trì tỷ trọng cổ phiếu 30%, quản trị rủi ro với các cổ phiếu riêng lẻ gặp áp lực bán tháo. Xu hướng tăng sẽ cần được xác nhận sau giai đoạn tích lũy bằng phiên tăng với khối lượng tích cực.

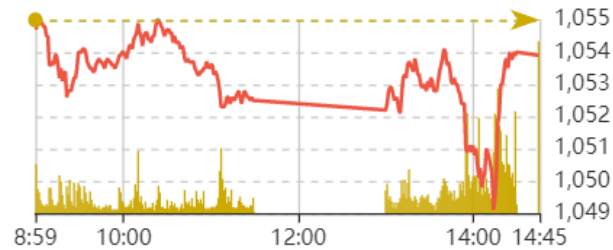
• Kịch bản 1: VN-Index hướng đến 1.100 điểm, dao động trong vùng tích lũy 1.060-1.120 điểm.

• Kịch bản 2: VN-Index đảo chiều giảm về vùng 1020 điểm.

Tăng giảm nhóm ngành

Ngành	Ngày	Tháng
Dầu khí	-0,83%	4,33%
Hóa chất	0,47%	4,60%
Tài nguyên Cơ bản	0,97%	4,30%
Xây dựng & vật liệu	0,53%	6,34%
Hàng & Dịch vụ CN	0,86%	-1,69%
Ô tô và phụ tùng	0,17%	1,65%
Thực phẩm & đồ uống	-0,13%	-1,71%
Hàng cá nhân & Gia dụng	0,33%	1,14%
Y tế	0,39%	0,59%
Bán lẻ	-0,42%	4,04%
Truyền thông	3,20%	2,27%
Du lịch & Giải trí	-0,28%	-3,33%
Viễn thông	0,23%	5,85%
Điện, nước & dầu khí	-0,35%	-3,72%
Bảo hiểm	1,11%	-0,66%
Bất động sản	0,14%	6,83%
Dịch vụ tài chính	-0,28%	11,47%
Ngân hàng	-0,13%	2,76%
Công nghệ Thông tin	0,14%	2,07%

Top cổ phiếu ảnh hưởng chỉ số



Nguồn: Fireant

Top NN mua ròng HSX

Mã	Giá đóng cửa	Thay đổi	KLGD
STB	25,70	+0,20/+0,78%	1.369.960
HPG	20,80	0,00/0,00%	1.537.369
SHB	11,35	0,00/0,00%	1.482.600
VRE	28,30	0,00/0,00%	492
SAB	170,50	+0,10/+0,06%	50

Top NN bán ròng HSX

Mã	Giá đóng cửa	Thay đổi	KLGD
GMD	52,90	+0,20/+0,38%	409
PVT	20,25	-0,05/-0,25%	470
GAS	96,00	+0,40/+0,42%	86
BMP	69,40	+2,90/+4,36%	120
SSI	21,10	-0,20/-0,94%	312

Giao dịch cổ đông lớn và nội bộ

Mã	Tên	Vị trí	Ngày	Đăng ký	Khối lượng
ABC	Nguyễn Mạnh Hùng	Thành viên HĐQT	20/04/2023	Đăng ký mua	276.770
MCC	Huỳnh Thanh Sơn	Thành viên HĐQT	20/04/2023	Đăng ký bán	47.628
MCC	Huỳnh Bùi Hoàng Nam	---	20/04/2023	Đăng ký mua	363.033
HCB	Nguyễn Xuân Anh	---	20/04/2023	Đăng ký mua	100.000
PGB	Đình Thị Bé	---	20/04/2023	Đăng ký bán	4.125.000

TIN TỨC

Trong nước

[Bộ Tư pháp 'tuyệt còi' văn bản tạm dừng tách thửa của HN](#)
[Nhu cầu vận tải sẽ sụt giảm ít nhất cho đến tháng 5](#)
[Công nghệ thay đổi ngành bất động sản năm 2023](#)
[Giá nhà xã hội tăng thế nào sau khi mở bán](#)

Doanh nghiệp

[VGC báo lãi ròng quý 1 giảm tới 73%](#)
[Chứng khoán Everest lỗ hơn 35 tỷ đồng trong quý 1](#)
[PDR lãi hơn 24 tỷ đồng, giảm mạnh dư nợ trái phiếu](#)
[HTI bất ngờ lỗ kỷ lục 86 tỷ đồng trong quý 1](#)
[PYN Elite nâng sở hữu tại MIG](#)

Thế giới

[Warren Buffett 'không còn thích cổ phiếu NH'](#)
[Ba ngân hàng Mỹ bị rút 60 tỷ USD tiền gửi](#)
[Cuộc chiến trần nợ của Mỹ sắp tới hồi gay cấn](#)

Hàng hóa

[Xuất khẩu gạo tăng mạnh nhất trong hơn 10 năm qua](#)
[Vàng 24K quay đầu giảm](#)
[Gạo nguyên liệu, thành phẩm quay đầu giảm](#)
[Giá gas tăng nhẹ trở lại vào đầu phiên](#)

Top 10 khối lượng giao dịch HSX

	Khối lượng giao dịch	Thay đổi
1	SHB	20.751.300
2	DIG	14.379.200
3	VPB	12.244.000
4	NVL	11.352.800
5	SSI	9.547.400
6	STB	9.010.300
7	HAG	8.671.800
8	PDR	8.550.000
9	DXG	8.340.000
10	VND	7.249.300

Giá hàng hóa

	Hàng ngày	1 tháng	YTD
Vàng	0,26%	2,8%	10,2%
Bạc	0,55%	14,3%	6,1%
Dầu Brent	-1,65%	9,0%	-4,8%
Dầu Thô WTI	-1,82%	12,2%	-3,3%
Khí Tự nhiên	0,59%	-10,1%	-50,1%
Dầu Nhiên liệu	-1,46%	-2,0%	-25,0%
Cà phê Mỹ	-1,90%	5,2%	17,4%
Lúa mì Mỹ	-1,28%	-1,6%	-15,1%
Đường London	-0,01%	15,3%	22,7%
Cotton Mỹ	-0,70%	5,4%	-0,9%

Tỷ giá hối đoái

	Thay đổi
USD/VND	-0,09%
EUR/USD	0,10%
GBP/USD	-0,06%
USD/JPY	-0,02%
AUD/USD	0,11%

Tỷ giá NHNN

Mua	Bán
USD	23.450 / 24.774
EUR	24.607 / 27.197
GBP	27.919 / 30.858
JPY	167 / 184
AUD	15.065 / 16.651

Định giá thị trường



HỆ THỐNG KHUYẾN NGHỊ CỦA VIETFIRST

Hệ thống khuyến nghị của VFS được xây dựng dựa trên sự chênh lệch giữa giá cổ phiếu thị trường tại thời điểm đánh giá và giá mục tiêu 12 tháng

Hệ thống khuyến nghị	Diễn giải
MUA	Nếu giá mục tiêu cao hơn giá thị trường từ 15% trở lên
THEO DÕI	Nếu giá mục tiêu cao hơn giá thị trường từ 5 – 15%
NĂM GIỮ	Nếu giá mục tiêu cao hơn giá thị trường không quá 5%
BÁN	Nếu giá mục tiêu thấp hơn giá thị trường tối thiểu 5%

© CÔNG TY CỔ PHẦN CHỨNG KHOÁN NHẤT VIỆT (VFS)**Hội sở Hồ Chí Minh**

Lầu 1 117 - 119 - 121 Nguyễn Du P, Bến Thành Q, 1 Thành phố HCM

Điện thoại: (84-8) 62556586 Fax: (84-8) 62556580

Website: www.vfs.com.vn

Chi nhánh Hà Nội

Tầng 5, Số 37 Bà Triệu, Phường Hàng Bài, Quận Hoàn Kiếm, Thành phố Hà Nội.

Điện thoại: (84-4) 39288222 Fax: (84-4) 39338222

THÔNG TIN LIÊN HỆ

Nguyễn Minh Hoàng	Chuyên viên phân tích cao cấp hoang.nguyenminh@vfs.com.vn
Vũ Thị Hà Phương	Chuyên viên phân tích phuong.vu@vfs.com.vn
Trần Minh Tâm	Chuyên viên phân tích tam.tran@vfs.com.vn
Nguyễn Hoàng Long	Chuyên viên phân tích long.nguyen@vfs.com.vn
Nguyễn Thị Huyền	Chuyên viên phân tích huyen.nguyen@vfs.com.vn
Đặng Thu Hiền	Chuyên viên phân tích hien.dang@vfs.com.vn

Tuyên bố miễn trách nhiệm: Bản quyền thuộc về Công ty CP Chứng khoán Nhất Việt (VFS). Những thông tin sử dụng trong báo cáo được thu thập từ những nguồn đáng tin cậy và VFS không chịu trách nhiệm về tính chính xác của chúng. Quan điểm thể hiện trong báo cáo này là của (các) tác giả và không nhất thiết liên hệ với quan điểm chính thức của VFS. Không một thông tin cũng như ý kiến nào được viết ra nhằm mục đích quảng cáo hay khuyến nghị mua/bán bất kỳ chứng khoán nào. Báo cáo này không được phép sao chép tái bản bởi bất kỳ cá nhân hoặc tổ chức nào khi chưa được phép của VFS.