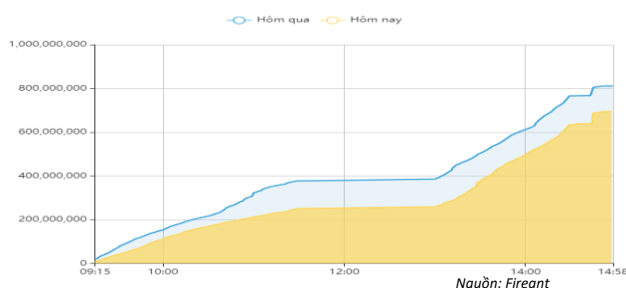


THỐNG KÊ THỊ TRƯỜNG

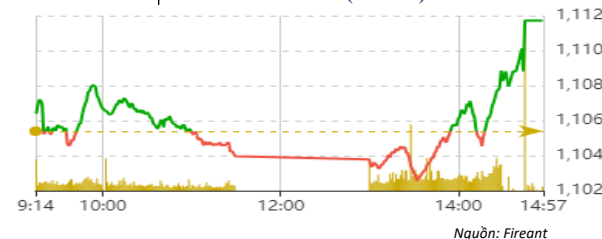
	HSX	HNX
Giá đóng cửa	1111,7	228,8
Thay đổi	6,3	2,3
Thay đổi %	0,57%	1,00%
KLGD (Triệu CP)	695,6	81,0
GTGD (Tỷ)	13611,59	1345,19
CP có giao dịch	95%	71%
CP tăng giá	298 / 58,09%	119 / 35,84%
CP giảm giá	127 / 24,76%	56 / 16,87%
CP tham chiếu	88 / 17,15%	157 / 47,29%
P/E	12,5	14,93
P/B	1,68	1,20

Thanh khoản HSX



Chỉ số phái sinh

Phái sinh	Đóng cửa	Thay đổi	Basis	OI
VN30	1104,27	0,49%	4,27	
VN30F1M	1100	3.50 (0.32%)		54971



XU HƯỚNG DÒNG TIỀN

- VNINDEX kết phiên tăng nhẹ 6,32 điểm (+ 0.57%). Dòng tiền kết phiên nghiêng về phe mua với 298 mã tăng và 127 mã giảm. Chỉ số giảm nhẹ vào giữa phiên tuy nhiên lực bán yếu dần sau đó lực mua xuất hiện lại vào cuối phiên làm tăng chỉ số. Dòng tiền lan tỏa đến hầu hết các nhóm ngành.

- Nhóm cổ phiếu bất động sản là nhóm có diễn biến tích cực nhất từ đầu phiên sáng phản ứng với tin tích cực với thông tin lãi suất cho vay tiếp tục giảm.

- Nhóm cổ phiếu chứng khoán mặc dù đầu phiên gặp áp lực điều chỉnh nhưng sau đó cũng hồi phục vào cuối phiên.

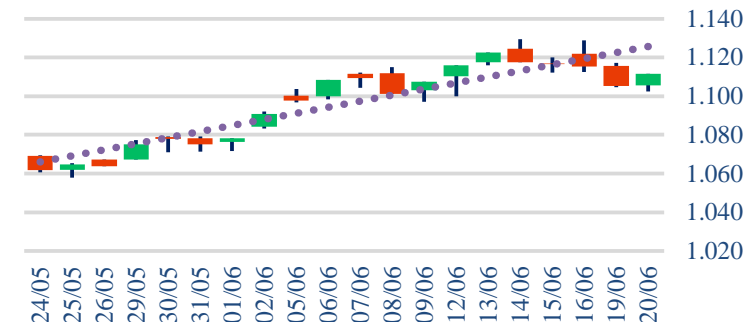
- Nhóm cổ phiếu thép cũng xuất hiện dòng tiền vào cuối phiên.

- Những phiên gần đây áp lực bán khá mạnh chủ yếu đến từ cá nhân nhưng tuy nhiên lực cầu xuất hiện hấp thụ khá tốt. Bên cạnh đó thị trường liên tục xuất hiện những tin tức tích cực đến từ sự hỗ trợ của chính phủ nên nhiều khả năng thị trường tiếp tục có thể thiên về kịch bản tích cực.

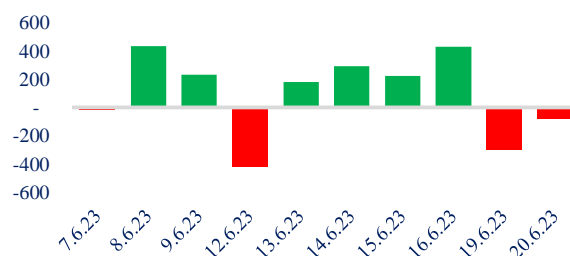
PHÂN TÍCH KỸ THUẬT

VNINDEX kết phiên tạo thành cây nến xanh với thanh khoản thấp cho thấy tâm lý thận trọng nhưng lực bán đã bắt đầu suy yếu và vùng 1080 – 1090 đang là vùng hỗ trợ mạnh. VNINDEX cho những tín hiệu khá tích cực trong ngắn hạn.

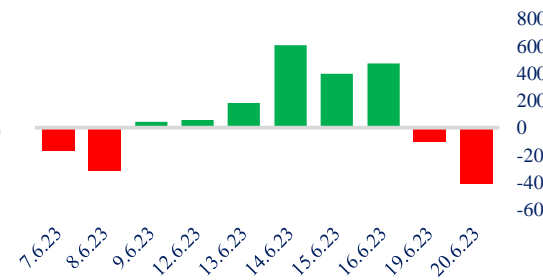
Biểu đồ VNIndex 1 tháng



Giao dịch tự doanh 10 phiên HSX



Giao dịch nước ngoài 10 phiên HSX



CHIẾN LƯỢC GIAO DỊCH

Nhà đầu tiếp tục giữ nguyên vị thế đối với các nhóm cổ phiếu đang nắm giữ. Nhóm cổ phiếu đáng chú ý bao gồm: bất động sản, công nghiệp, chứng khoán, bất động sản, thép, dầu khí.

- Kịch bản 1: VN-Index hồi phục về vùng 1.120 – 1.030 điểm.
- Kịch bản 2: VN-Index đi ngang quanh vùng 1.110 điểm.

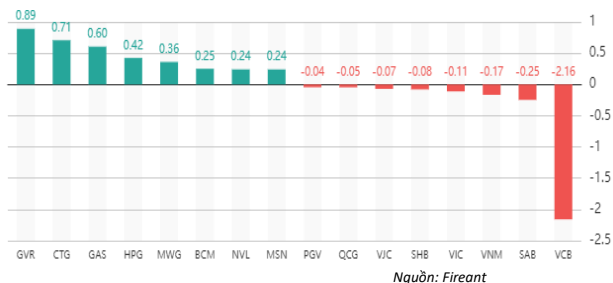
Chỉ số thế giới

Dow Jones	34299,12	-0,3%	Shanghai	3240,36	-0,5%	FTSE100	7593,7	0,1%
-----------	----------	-------	----------	---------	-------	---------	--------	------

Tăng giảm nhóm ngành

Ngành	Ngày	Tháng
Dầu khí	0,41%	0,17%
Hóa chất	3,27%	13,93%
Tài nguyên Cơ bản	1,38%	8,93%
Xây dựng & vật liệu	2,73%	11,84%
Hàng & Dịch vụ CN	1,24%	9,39%
Ô tô và phụ tùng	0,86%	6,03%
Thực phẩm & đồ uống	0,06%	-1,03%
Hàng cá nhân & Gia dụng	0,70%	4,55%
Y tế	0,84%	11,09%
Bán lẻ	2,25%	12,23%
Truyền thông	-1,71%	14,61%
Du lịch & Giải trí	-0,03%	0,72%
Viễn thông	0,00%	0,00%
Điện, nước & dầu khí	0,80%	2,45%
Bảo hiểm	-0,06%	4,84%
Bất động sản	0,72%	0,10%
Dịch vụ tài chính	0,82%	3,19%
Ngân hàng	1,27%	13,92%
Công nghệ Thông tin	1,04%	4,20%

Top cổ phiếu ảnh hưởng chỉ số



Top NN mua ròng HSX

Mã	Giá đóng cửa	Thay đổi	KLGD
FUEKIVFS	9,86	-0,03/-0,30%	2.499.800
DXG	15,25	+0,75/+5,17%	1.626.519
HPG	23,65	+0,30/+1,28%	1.582.676
KBC	28,75	+1,00/+3,60%	941.435
HDG	38,3	+0,65/+1,73%	588.400

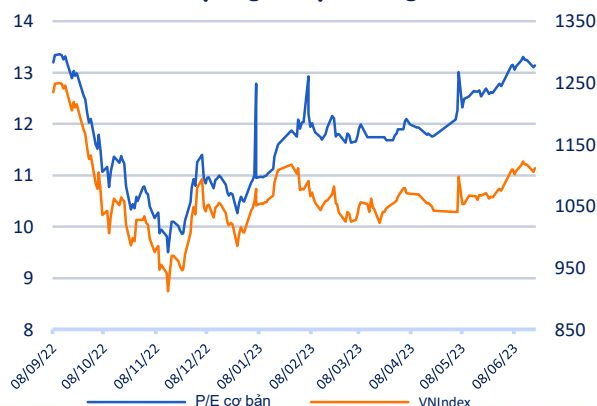
Top NN bán ròng HSX

Mã	Giá đóng cửa	Thay đổi	KLGD
SSI	25,7	+0,30/+1,18%	2.462.726
VPB	19,5	+0,05/+0,26%	2.314.760
VND	19,6	+0,40/+2,08%	1.861.240
STB	29,25	+0,50/+1,74%	1.719.500
FUESSVFL	17,27	-0,03/-0,17%	1.478.300

Giao dịch cổ đông lớn và nội bộ

Mã	Tên	Vị trí	Ngày	Đăng ký	Khối lượng
DVG	Trương Thị Mai	Trưởng ban kiểm soát	20/06/2023	Đăng ký bán	
THU	Hồ Viết Lâm	Thành viên HĐQT	20/06/2023	Đăng ký mua	2.000
ICI	CTCP Tư vấn Đầu tư và Quản lý---		20/06/2023	Đăng ký bán	100.000
DVG	Hồ Đình Tùng	Tổng giám đốc	20/06/2023	Đăng ký bán	271.500
ABB	Nguyễn Khánh Phúc	Chưa xác định	20/06/2023	Đăng ký bán	75.050

Định giá thị trường



TIN TỨC

Trong nước

[Giảm giá 40%, bất động sản Vành đai 4 vẫn ế](#)
[Lãnh đạo mua bán cổ phiếu: Tiếp tục sôi động](#)
[Ông lớn FDI mở rộng đầu tư](#)

Doanh nghiệp

[HBC lỗ hơn 2,594 tỷ đồng năm 2022 sau kiểm toán](#)
[Vụ việc trái phiếu Trung Nam là bài học đắt giá](#)
[Được Bến Tre nhắm thầu tóm một doanh nghiệp được](#)

Thế giới

[Mỹ chưa thể cạnh tranh với Trung Quốc về xe điện](#)
[SVB Financial bán mảng ngân hàng đầu tư cho nội bộ](#)
[IATA dự báo hàng không toàn cầu lợi nhuận 9,8 tỷ USD](#)

Hàng hóa

[Liệu giá dầu mỏ trên thế giới có ngừng giảm?](#)
[Tín hiệu trái chiều trên thị trường thép HRC Việt Nam](#)
[Vàng SJC cao hơn vàng nhẫn trên 10 triệu đồng/lượng](#)

Top 10 khối lượng giao dịch HSX

	Khối lượng giao dịch	Thay đổi
1 VND	29.629.400	2,08%
2 DXG	25.944.000	5,17%
3 CII	24.098.300	6,94%
4 NVL	23.524.600	3,57%
5 SSI	19.253.600	1,18%
6 DIG	18.877.900	3,07%
7 SHB	18.451.100	-0,78%
8 HHV	14.712.000	6,86%
9 HPG	14.608.300	1,28%
10 VPB	14.470.100	0,26%

Giá hàng hóa

	Hàng ngày	1 tháng	YTD
Vàng	0,17%	-2,2%	-0,3%
Bạc	0,06%	-8,7%	-16,1%
Dầu Brent	-0,15%	-4,5%	-3,9%
Dầu Thô WTI	-0,21%	-4,0%	-4,9%
Khí Tự nhiên	1,76%	-0,4%	-42,0%
Dầu Nhiên liệu	-0,22%	-4,5%	-18,6%
Cà phê Mỹ	0,21%	1,3%	5,8%
Lúa mì Mỹ	0,41%	-12,2%	-12,9%
Đường London	-0,68%	2,0%	5,0%
Cotton Mỹ	-0,05%	-3,5%	-1,0%

Tỷ giá hối đoái

	Thay đổi	Tỷ giá NHNN	
		Mua	Bán
USD/VND	23525 -0,01%	USD 23.400	24.853
EUR/USD	1,09 0,01%	EUR 24.603	27.193
GBP/USD	1,28 -0,20%	GBP 28.823	31.857
USD/JPY	141,66 -0,23%	JPY 159	175
AUD/USD	0,68 -0,96%	AUD 15.430	17.054

HỆ THỐNG KHUYẾN NGHỊ CỦA VIETFIRST

Hệ thống khuyến nghị của VFS được xây dựng dựa trên sự chênh lệch giữa giá cổ phiếu thị trường tại thời điểm đánh giá và giá mục tiêu 12 tháng

Hệ thống khuyến nghị	Diễn giải
MUA	Nếu giá mục tiêu cao hơn giá thị trường từ 15% trở lên
THEO DÕI	Nếu giá mục tiêu cao hơn giá thị trường từ 5 – 15%
NĂM GIỮ	Nếu giá mục tiêu cao hơn giá thị trường không quá 5%
BÁN	Nếu giá mục tiêu thấp hơn giá thị trường tối thiểu 5%

© CÔNG TY CỔ PHẦN CHỨNG KHOÁN NHẤT VIỆT (VFS)**Hội sở Hồ Chí Minh**

Lầu 1 117 - 119 - 121 Nguyễn Du P, Bến Thành Q, 1 Thành phố HCM

Điện thoại: (84-8) 62556586 Fax: (84-8) 62556580

Website: www.vfs.com.vn

Chi nhánh Hà Nội

Tầng 5, Số 37 Bà Triệu, Phường Hàng Bài, Quận Hoàn Kiếm, Thành phố Hà Nội.

Điện thoại: (84-4) 39288222 Fax: (84-4) 39338222

Tuyên bố miễn trách nhiệm: Bản quyền thuộc về Công ty CP Chứng khoán Nhất Việt (VFS). Những thông tin sử dụng trong báo cáo được thu thập từ những nguồn đáng tin cậy và VFS không chịu trách nhiệm về tính chính xác của chúng. Quan điểm thể hiện trong báo cáo này là của (các) tác giả và không nhất thiết liên hệ với quan điểm chính thức của VFS. Không một thông tin cũng như ý kiến nào được viết ra nhằm mục đích quảng cáo hay khuyến nghị mua/bán bất kỳ chứng khoán nào. Báo cáo này không được phép sao chép tái bản bởi bất kỳ cá nhân hoặc tổ chức nào khi chưa được phép của VFS.

THÔNG TIN LIÊN HỆ

Nguyễn Minh Hoàng	Giám đốc phòng phân tích hoang.nguyenminh@vfs.com.vn
Vũ Thị Hà Phương	Chuyên viên phân tích phuong.vu@vfs.com.vn
Nguyễn Hoàng Long	Chuyên viên phân tích long.nguyen@vfs.com.vn
Nguyễn Thị Huyền	Chuyên viên phân tích huyen.nguyen@vfs.com.vn
Đặng Thu Hiền	Chuyên viên phân tích hien.dang@vfs.com.vn
Nguyễn Trung Hiếu	Chuyên viên phân tích hieu.nguyen@vfs.com.vn