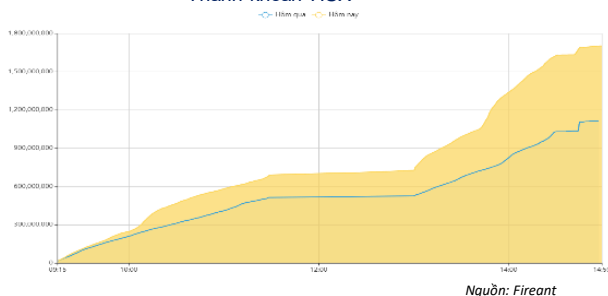


THÔNG KÊ THỊ TRƯỜNG

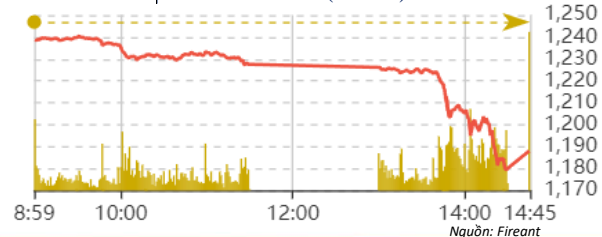
	HSX	HNX
Giá đóng cửa	1178,0	236,0
Thay đổi	-55,5	-14,0
Thay đổi %	-4,50%	-5,60%
KLGD (Triệu CP)	1702,0	238,4
GTGD (Tỷ)	36145,25	4176,93
CP có giao dịch	96%	79%
CP tăng giá	25 / 4,55%	32 / 9,67%
CP giảm giá	486 / 88,36%	207 / 62,54%
CP tham chiếu	39 / 7,09%	92 / 27,79%
P/E	14,4	16,9
P/B	1,6	1,2

Thanh khoản HSX



Chỉ số phái sinh

Phái sinh	Đóng cửa	Thay đổi	Basis	OI
VN30	1190,1	-4,63%	65,1	
VN30F1M	1125	9 (0.81%)		62541



XU HƯỚNG DÒNG TIỀN

- VN-Index chốt phiên giảm mạnh 55,49 điểm (4,50%) xuống 1.777,99 điểm. Độ rộng thị trường nghiêng hẳn về bên bán với 486 mã giảm (trong đó 171 mã giảm sàn) và chỉ 25 mã tăng. Thị trường tiếp đà điều chỉnh với lực bán dồn dập và hầu như không có lực cầu nâng đỡ. Áp lực bán gia tăng mạnh và lan rộng vào phiên chiều gây ra tâm lý hoảng loạn và khiến thị trường rơi tự do.
- Lực bán tập trung nhiều vào nhóm Bất động sản, Ngân hàng với những mã VIC, VHM, VPB giảm sàn và tạo áp lực lớn nhất lên VN Index. Áp lực bán lan rộng khắp trên toàn thị trường khiến phần lớn cổ phiếu chìm trong sắc đỏ thậm chí nhiều cổ phiếu giảm sàn.
- Số mã tăng chỉ đếm trên đầu ngón tay, một số cổ phiếu như VCB giữ được sắc xanh nhưng không thể kim hãm được đà giảm sâu của thị trường.
- Nước ngoài mua ròng 431,77 tỷ đồng, mạnh tay mua VNM, CTG, VHM và bán DCG, VIC.
- Áp lực bán mạnh và lan rộng trên toàn thị trường tạo ra tâm lý hoảng loạn là tín hiệu cho sự rủi ro về xu hướng trong ngắn hạn.

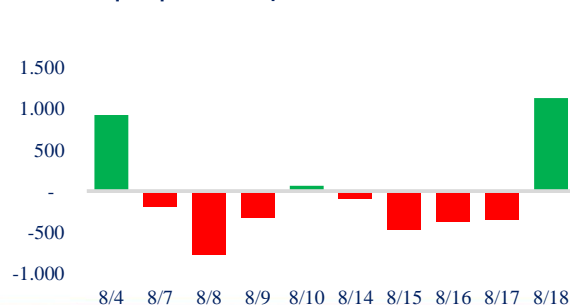
PHÂN TÍCH KỸ THUẬT

- VN-Index kết phiên hình thành nền đáy thân dài, biên độ giảm lớn nhất kể từ đầu năm cùng thanh khoản cao kỷ lục trong lịch sử. Điều này cho thấy bên bán đã hoàn toàn áp đảo trong việc dẫn dắt xu hướng. Với phiên giao dịch hôm nay, VN-Index đã phá vỡ hoàn toàn quy luật tăng điểm ngắn hạn kể từ tháng 4/2023 khi xuyên thủng ngưỡng hỗ trợ động SMA 20 phiên. Đây có thể là tín hiệu cho thấy VN-Index đã bước vào một pha điều chỉnh mới.

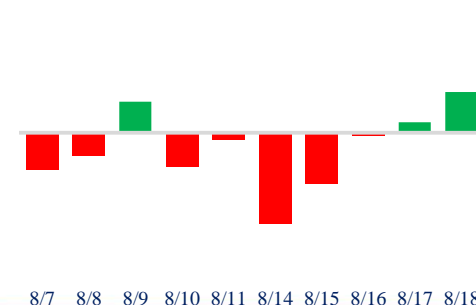
Biểu đồ VNIndex 1 tháng



Giao dịch tự doanh 10 phiên HSX



Giao dịch nước ngoài 10 phiên HSX



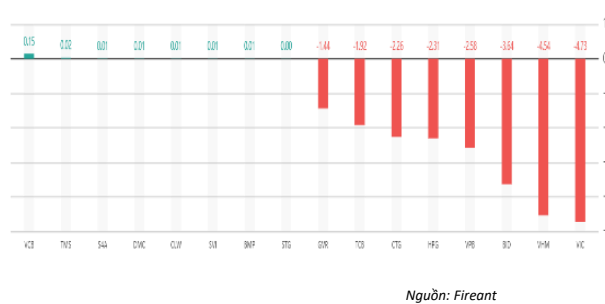
CHIẾN LƯỢC GIAO DỊCH

- Với việc rủi ro xu hướng đã trở nên rõ ràng, nhà đầu tư nên nhanh chóng giảm tỷ trọng cổ phiếu trong danh mục, ưu tiên cầm tiền.
- * Kịch bản 1: VN-Index tiếp tục điều chỉnh về 1.130 điểm.
- * Kịch bản 2: VN-Index hồi phục về vùng 1.200 điểm.

Tăng giảm nhóm ngành

Ngành	Ngày	Tháng
Dầu khí	-5,21%	-2,09%
Hóa chất	-6,07%	-4,12%
Tài nguyên Cơ bản	-5,22%	-2,05%
Xây dựng & vật liệu	-4,42%	-1,24%
Hàng & Dịch vụ CN	-1,67%	-0,73%
Ô tô và phụ tùng	-4,06%	3,45%
Thực phẩm & đồ uống	-2,57%	1,68%
Hàng cá nhân & Gia dụng	-3,11%	-4,00%
Y tế	-1,94%	-5,47%
Bán lẻ	-5,91%	2,09%
Truyền thông	-1,53%	19,05%
Du lịch & Giải trí	-3,41%	-0,57%
Viễn thông	-4,86%	-4,00%
Điện, nước & dầu khí	-2,61%	-1,76%
Bảo hiểm	-3,53%	-4,09%
Bất động sản	-6,08%	5,94%
Dịch vụ tài chính	-6,47%	1,62%
Ngân hàng	-4,03%	-0,15%
Công nghệ Thông tin	-0,96%	7,49%

Top cổ phiếu ảnh hưởng chỉ số



Top NN mua ròng HSX

Mã	Giá đóng cửa	Thay đổi	KLGD
VNM	72,1	-1,50/-2,04%	2.247.105
VHM	56,9	-4,10/-6,72%	2.224.875
CTG	30,7	-1,90/-5,83%	2.589.102
VRE	28,6	-2,00/-6,54%	2.751.910
VCB	89,3	-0,10/-0,11%	714.207

Top NN bán ròng HSX

Mã	Giá đóng cửa	Thay đổi	KLGD
VIC	66,9	-5,00/-6,95%	687.367
DGC	70,6	-5,00/-6,61%	622.100
MSN	78,2	-3,90/-4,75%	556.172
VPB	20,6	-1,55/-7,00%	1.836.297
SSI	28,2	-1,75/-5,84%	1.258.799

Giao dịch cổ đông lớn và nội bộ

Mã	Tên	Vị trí	Ngày	Đăng ký	Khối lượng
MVC	Nguyễn Hồng Châu	Phó Tổng giám đốc	18/08/2023	Đăng ký bán	10.000
NVL	CTCP Novagroup	---	18/08/2023	Đăng ký bán	13.000.000
TMS	CTCP Vinaprint	---	18/08/2023	Đăng ký mua	100.000
ABW	Lê Việt Hà	Thành viên HĐQT	18/08/2023	Đăng ký bán	330.000
PMG	Lemon Gas Co., Ltd	---	18/08/2023	Đăng ký bán	2.317.000

TIN TỨC

Trong nước

- [Đẩy nhanh giải ngân vốn đầu tư công cuối năm 2023](#)
- [Kỳ vọng nào cho tăng trưởng tín dụng?](#)
- [Phân tích kỹ thuật: Đã hình thành mẫu hình 2 đỉnh?](#)

Doanh nghiệp

- [Lộc Trời rục rịch tăng vốn lên 1.007 tỷ](#)
- [BCG lên tiếng việc công an có mặt tại văn phòng](#)
- [Tổng thu của DIG đạt 2,059 tỷ trong 7 tháng đầu năm](#)

Thế giới

- [Lạm phát dai dẳng gây sức ép nền kinh tế Nhật Bản](#)
- [Liệu giảm phát của TQ có ảnh hưởng tới thế giới?](#)
- [Tập đoàn năng nơ Evergrande xin bảo hộ phá sản](#)

Hàng hóa

- [Các nhà XK gạo Việt Nam đàm phán lại giá cao hơn](#)
- [Vàng thế giới xuống đáy 5 tháng](#)
- [Dầu khởi sắc sau khi giảm 3 phiên liên tiếp](#)

Top 10 khối lượng giao dịch HSX

	Khối lượng giao dịch	Thay đổi
1 NVL	73.867.700	-6,78%
2 VND	59.562.700	-6,98%
3 DIG	50.660.100	-6,83%
4 DXG	48.054.300	-6,91%
5 SSI	46.437.600	-5,51%
6 HPG	46.358.400	-5,69%
7 STB	45.150.600	-3,25%
8 VCG	40.712.700	-4,85%
9 HAG	40.015.900	-6,92%
10 SHB	37.958.200	-6,61%

Giá hàng hóa

	Hàng ngày	1 tháng	YTD
Vàng	0,31%	-3,0%	5,2%
Bạc	0,48%	-10,1%	-5,1%
Dầu Brent	0,23%	6,1%	-1,9%
Dầu Thô WTI	0,34%	7,1%	0,2%
Khí Tự nhiên	-1,72%	-0,4%	-42,4%
Dầu Nhiên liệu	1,09%	18,4%	-7,0%
Cà phê Mỹ	0,34%	-4,0%	-12,5%
Lúa mì Mỹ	1,54%	-17,8%	-24,5%
Đường London	-0,60%	2,2%	24,6%
Cotton Mỹ	0,63%	0,5%	0,9%

Tỷ giá hối đoái

	Thay đổi	Tỷ giá NHNN	
		Mua	Bán
USD/VND	23800 -0,27%	USD 23.400	25.093
EUR/USD	1,09 0,00%	EUR 24.741	27.346
GBP/USD	1,27 -0,13%	GBP 29.009	32.063
USD/JPY	145,54 -0,20%	JPY 156	172
AUD/USD	0,64 -0,03%	AUD 14.585	16.121

Định giá thị trường





BÊN BÁN ÁP ĐẢO, VN-INDEX GIẢM MẠNH NHẤT TỪ ĐẦU NĂM

Bản tin ngày 21/08/2023

HỆ THỐNG KHUYẾN NGHỊ CỦA VIETFIRST

Hệ thống khuyến nghị của VFS được xây dựng dựa trên sự chênh lệch giữa giá cổ phiếu thị trường tại thời điểm đánh giá và giá mục tiêu 12 tháng

Hệ thống khuyến nghị	Diễn giải
MUA	Nếu giá mục tiêu cao hơn giá thị trường từ 15% trở lên
THEO DÕI	Nếu giá mục tiêu cao hơn giá thị trường từ 5 – 15%
NĂM GIỮ	Nếu giá mục tiêu cao hơn giá thị trường không quá 5%
BÁN	Nếu giá mục tiêu thấp hơn giá thị trường tối thiểu 5%

THÔNG TIN LIÊN HỆ

Nguyễn Minh Hoàng	Giám đốc phòng phân tích hoang.nguyenminh@vfs.com.vn
Đặng Thu Hiền	Chuyên viên phân tích hien.dang@vfs.com.vn
Nguyễn Hoàng Long	Chuyên viên phân tích long.nguyen@vfs.com.vn
Nguyễn Thị Huyền	Chuyên viên phân tích huyen.nguyen@vfs.com.vn

© CÔNG TY CỔ PHẦN CHỨNG KHOÁN NHẤT VIỆT (VFS)

Hội sở Hồ Chí Minh

Lầu 1 117 - 119 - 121 Nguyễn Du P, Bến Thành Q, 1 Thành phố HCM

Điện thoại: (84-8) 62556586 Fax: (84-8) 62556580

Website: www.vfs.com.vn

Chi nhánh Hà Nội

Tầng 5, Số 37 Bà Triệu, Phường Hàng Bài, Quận Hoàn Kiếm, Thành phố Hà Nội.

Điện thoại: (84-4) 39288222 Fax: (84-4) 39338222

Tuyên bố miễn trách nhiệm: Bản quyền thuộc về Công ty CP Chứng khoán Nhất Việt (VFS). Những thông tin sử dụng trong báo cáo được thu thập từ những nguồn đáng tin cậy và VFS không chịu trách nhiệm về tính chính xác của chúng. Quan điểm thể hiện trong báo cáo này là của (các) tác giả và không nhất thiết liên hệ với quan điểm chính thức của VFS. Không một thông tin cũng như ý kiến nào được viết ra nhằm mục đích quảng cáo hay khuyến nghị mua/bán bất kỳ chứng khoán nào. Báo cáo này không được phép sao chép tái bản bởi bất kỳ cá nhân hoặc tổ chức nào khi chưa được phép của VFS.