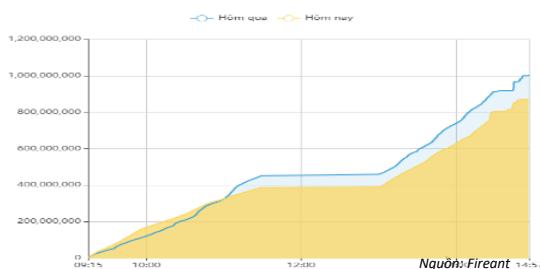


THÔNG KÊ THỊ TRƯỜNG

	HSX	HNX
Giá đóng cửa	1226,1	254,8
Thay đổi	14,6	4,6
Thay đổi %	1,21%	1,84%
KLGD (Triệu CP)	878,0	92,2
GTGD (Tỷ)	2037370	195154
CP có giao dịch	95%	74%
CP tăng giá	419 / 69,49%	134 / 40,48%
CP giảm giá	91 / 15,09%	52 / 15,71%
CP tham chiếu	93 / 15,42%	145 / 43,81%
P/E	14,4	16,9
P/B	1,6	1,2

Thanh khoản HSX



Chỉ số phái sinh

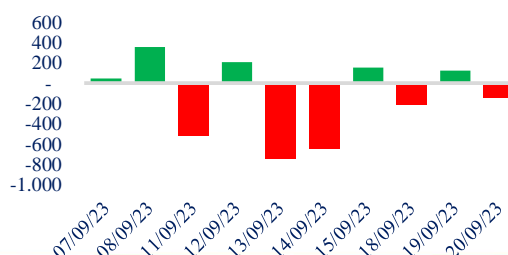
Phái sinh	Đóng cửa	Thay đổi	Basis	OI
VN30	1234,57	0,74%	2,97	
VN30F1M	1231,6	9.60 (0.79%)		35257



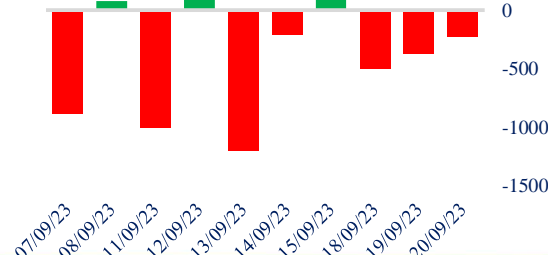
XU HƯỚNG DÒNG TIỀN

- VN-Index kết phiên tăng 14,61 điểm (+1,21%) lên 1.226,11 điểm. Độ rộng thị trường nghiêng về hẳn về bên mua với 419 mã tăng và 91 mã giảm. Lực cầu tiếp tục hoạt động sôi nổi hơn trong bối cảnh lực bán suy yếu giúp VN-Index hồi phục tích cực.
- Sắc xanh lan tỏa trên hầu hết các nhóm ngành trong đó nhóm chứng khoán, bất động sản và thủy sản ghi nhận mức tăng điểm ấn tượng nhất. Bên cạnh đó nhóm cổ phiếu Vingroup cũng đã có một phiên hồi phục tốt sau một giai đoạn chịu áp lực bán mạnh.
- Áp lực giảm điểm chỉ đến từ một số cổ phiếu riêng lẻ như GAS, VNM, SSB... nên không ảnh hưởng nhiều đến đà hồi phục của thị trường.
- Khỏi ngoại tiếp tục bán ròng hơn 222 tỷ trong đó HPG, MWG, GVR... là những cổ phiếu bị bán ròng mạnh nhất.
- Lực bán suy yếu và lực cầu bắt đầu hoạt động tích cực, dòng tiền lan tỏa trên nhiều nhóm ngành cho thấy tâm lý nhà đầu tư tiếp tục được cải thiện.

Giao dịch tự doanh 10 phiên HSX



Giao dịch nước ngoài 10 phiên HSX



PHÂN TÍCH KỸ THUẬT

- VN-Index ghi nhận nền xanh thân dài trong khi thanh khoản chưa có nhiều sự cải thiện, cho thấy áp lực bán có dấu hiệu đã suy yếu. Diễn biến bật tăng tốt khi chạm lại SMA50 cho thấy khả năng VN-Index đã kiểm định thành công vai trò hỗ trợ của đường trung bình động này.

Biểu đồ VNIndex 1 tháng



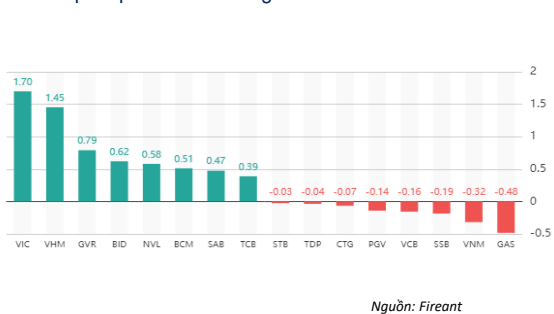
CHIẾN LƯỢC GIAO DỊCH

- Nhà đầu tư có thể canh các nhịp giằng co trong phiên để gia tăng tỷ trọng cổ phiếu lên khoảng 50-70% tùy vào mức độ chấp nhận rủi ro, ưu tiên những cổ phiếu có sẵn và các nhóm ngành thu hút dòng tiền.
- + Kịch bản 1: VN-Index tiếp tục hồi vùng 1.240 - 1.250 điểm
- + Kịch bản 2: VN-Index quay lại kiểm định vùng 1.210 điểm

Tăng giảm nhóm ngành

Ngành	Ngày	Tháng
Dầu khí	0,72%	13,31%
Hóa chất	2,60%	16,56%
Tài nguyên Cơ bản	0,92%	8,13%
Xây dựng & vật liệu	1,31%	5,35%
Hàng & Dịch vụ CN	1,69%	3,43%
Ô tô và phụ tùng	0,79%	2,81%
Thực phẩm & đồ uống	0,72%	5,08%
Hàng cá nhân & Gia dụng	1,94%	7,17%
Y tế	0,07%	2,89%
Bán lẻ	1,10%	12,36%
Truyền thông	-6,86%	-4,72%
Du lịch & Giải trí	0,23%	0,85%
Viễn thông	1,97%	2,91%
Điện, nước & dầu khí	-0,38%	7,51%
Bảo hiểm	0,79%	5,26%
Bất động sản	2,91%	-5,15%
Dịch vụ tài chính	2,67%	21,73%
Ngân hàng	0,55%	3,15%
Công nghệ Thông tin	0,19%	14,53%

Top cổ phiếu ảnh hưởng chỉ số



Nguồn: Fireant

Top NN mua ròng HSX

Mã	Giá đóng cửa	Thay đổi	KLGD
KBC	36,15	35,21126761	1.900.700
VIX	19,75	18,81188119	1.049.693
VND	25,25	24,75247525	913.300
VIC	53,5	51,72413793	898.489
VCI	49,8	47,52066116	815.360

Top NN bán ròng HSX

Mã	Giá đóng cửa	Thay đổi	KLGD
HPG	28,4	28,08988764	- 6.336.573
GVR	23,1	22,28412256	- 2.057.800
MWG	55,8	55,55555556	- 1.791.800
GEX	24,5	24,19354839	- 1.506.800
FUEVFN	27,66	26,01880878	- 1.327.800

Giao dịch cổ đông lớn và nội bộ

Mã	Tên	Vị trí	Ngày	Đăng ký	Khối lượng
S99	Phan Dương Mạnh	Kế toán trưởng	20/09/2023	Đăng ký bán	243.000
THP	Nguyễn Thị Phi Anh	Tổng giám đốc	20/09/2023	Đăng ký mua	800.000
BMC	Văn phòng tỉnh ủy Bình Định	---	20/09/2023	Đăng ký bán	167.212
CX8	Vũ Duy Hậu	Tổng giám đốc	20/09/2023	Đăng ký bán	42.000
VCI	Đình Quang Hoàn	Phó Tổng giám đốc	20/09/2023	Đăng ký bán	5.417.000

Định giá thị trường



TIN TỨC

Trong nước

[Xuất khẩu dệt may đã thấy “ánh sáng cuối đường hầm”](#)
[Kế hoạch lớn của Tây Ninh](#)
[OECD dự báo kinh tế Việt Nam tăng trưởng 4,9%](#)
[Đồng Nai đề xuất làm 2 tuyến metro kết nối TPHCM](#)

Doanh nghiệp

[CMSC: Vietnam Airlines có thể lỗ hơn 4.500 tỷ](#)
[Phó Tổng giám đốc VEAM bị khởi tố](#)
[Lãnh đạo nhiều doanh nghiệp sắp bị hoãn xuất cảnh](#)
[EVN tiếp tục lỗ gần 30.000 tỷ đồng trong 6T2023](#)

Thế giới

[Chính phủ Mỹ đứng trước nguy cơ đóng cửa](#)
[Nhật Bản: Dân số thêm cột mốc đáng lo](#)
[Tín hiệu giảm tốc lộ trình tăng lãi suất](#)
[Nợ toàn cầu lập kỷ lục mới 307,000 tỷ đô](#)

Hàng hóa

[Giá lúa gạo hôm nay 20/9](#)
[So sánh giá vàng hôm nay 20/9](#)
[Giá gas hôm nay 20/9](#)
[Giá phân bón hôm nay 20/9/2023](#)

Top 10 khối lượng giao dịch HSX

	Khối lượng giao dịch	Thay đổi
1 NVL	40.156.600	6,94%
2 HPG	26.600.700	0,89%
3 VIX	26.477.600	5,05%
4 VND	25.563.500	2,02%
5 DXG	23.575.000	4,29%
6 SSI	22.951.800	0,69%
7 MSB	21.526.200	1,34%
8 GEX	19.314.300	1,24%
9 DIG	16.497.400	3,28%
10 SHB	15.624.200	1,24%

Giá hàng hóa

	Hàng ngày	1 tháng	YTD
Vàng	-0,02%	1,6%	7,0%
Bạc	0,45%	-0,4%	-2,0%
Dầu Brent	-0,79%	10,8%	8,9%
Dầu Thô WTI	-0,84%	11,2%	11,5%
Khí Tự nhiên	-3,37%	4,6%	-38,5%
Dầu Nhiên liệu	-1,43%	6,7%	-1,1%
Cà phê Mỹ	-1,06%	7,9%	-4,8%
Lúa mì Mỹ	1,78%	-0,8%	-25,0%
Đường London	-0,57%	7,9%	32,7%
Cotton Mỹ	-0,53%	4,0%	4,4%

Tỷ giá hối đoái

	Thay đổi	Tỷ giá NHNN	
		Mua	Bán
USD/VND	24295 -0,31%	USD 23.400	25.232
EUR/USD	1,07 0,23%	EUR 24.440	27.012
GBP/USD	1,24 -0,11%	GBP 28.340	31.323
USD/JPY	147,96 0,07%	JPY 155	171
AUD/USD	0,65 0,33%	AUD 14.772	16.326

HỆ THỐNG KHUYẾN NGHỊ CỦA VIETFIRST

Hệ thống khuyến nghị của VFS được xây dựng dựa trên sự chênh lệch giữa giá cổ phiếu thị trường tại thời điểm đánh giá và giá mục tiêu 12 tháng

Hệ thống khuyến nghị	Diễn giải
MUA	Nếu giá mục tiêu cao hơn giá thị trường từ 15% trở lên
THEO DÕI	Nếu giá mục tiêu cao hơn giá thị trường từ 5 – 15%
NẮM GIỮ	Nếu giá mục tiêu cao hơn giá thị trường không quá 5%
BÁN	Nếu giá mục tiêu thấp hơn giá thị trường tối thiểu 5%

© CÔNG TY CỔ PHẦN CHỨNG KHOÁN NHẤT VIỆT (VFS)**Hội sở Hồ Chí Minh**

Lầu 1 117 - 119 - 121 Nguyễn Du P, Bến Thành Q, 1 Thành phố HCM

Điện thoại: **(84-8) 62556586** Fax: **(84-8) 62556580**

Website: www.vfs.com.vn

Chi nhánh Hà Nội

Tầng 5, Số 37 Bà Triệu, Phường Hàng Bài, Quận Hoàn Kiếm, Thành phố Hà Nội.

Điện thoại: **(84-4) 39288222** Fax: **(84-4) 39338222**

Tuyên bố miễn trách nhiệm: Bản quyền thuộc về Công ty CP Chứng khoán Nhất Việt (VFS). Những thông tin sử dụng trong báo cáo được thu thập từ những nguồn đáng tin cậy và VFS không chịu trách nhiệm về tính chính xác của chúng. Quan điểm thể hiện trong báo cáo này là của (các) tác giả và không nhất thiết liên hệ với quan điểm chính thức của VFS. Không một thông tin cũng như ý kiến nào được viết ra nhằm mục đích quảng cáo hay khuyến nghị mua/bán bất kỳ chứng khoán nào. Báo cáo này không được phép sao chép tái bản bởi bất kỳ cá nhân hoặc tổ chức nào khi chưa được phép của VFS.