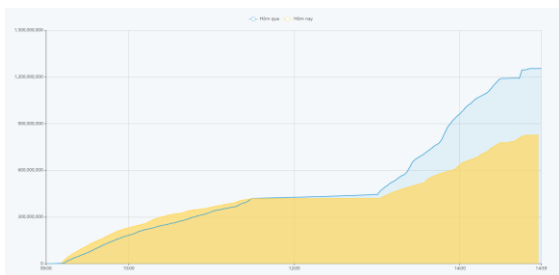


## THỐNG KÊ THỊ TRƯỜNG

	HSX	HNX
<b>Giá đóng cửa</b>	1103,7	227,8
<b>Thay đổi</b>	2,5	1,2
<b>Thay đổi %</b>	0,22%	0,54%
<b>KLGD (Triệu CP)</b>	841,5	102,2
<b>GTGD (Tỷ)</b>	16973	1994
<b>CP có giao dịch</b>	94%	68%
<i>CP tăng giá</i>	203 / 31,09%	73 / 22,12%
<i>CP giảm giá</i>	314 / 48,09%	80 / 24,24%
<i>CP tham chiếu</i>	136 / 20,83%	177 / 53,64%
<b>P/E</b>	12,5	16,9
<b>P/B</b>	1,6	1,2

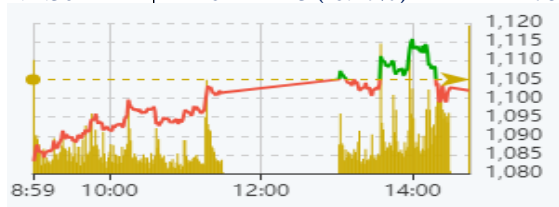
Thanh khoản HSX



Nguồn: Fireant

Chỉ số phái sinh

Phái sinh	Đóng cửa	Thay đổi	Basis	OI
VN30	1102,85	-0,06%	0,85	
VN30F1M	1102	-3 (-0,27%)		47804

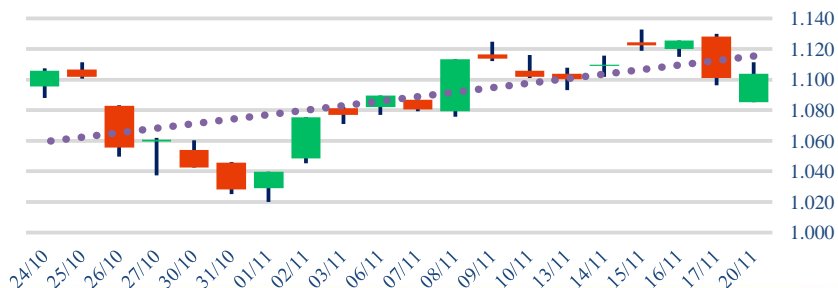


Nguồn: Fireant

## XU HƯỚNG DÒNG TIỀN

- VN-Index kết phiên tăng 2,5 điểm (+0,22%) đóng cửa tại 1.103,7 điểm. Độ rộng thị trường nhìn hơn về bên mua với 203 mã tăng và 136 mã giảm. Thị trường mở cửa tiêu cực với áp lực bán trên diện rộng trước nhưng thông tin tiêu cực liên quan đến vụ án Vạn Thịnh Phát. Tuy nhiên sau đó áp lực bán cũng dần suy yếu và chỉ số kết phiên tăng nhẹ.
- Nhóm chứng khoán là nhóm ngành hồi phục sớm và tăng ấn tượng nhất trong phiên nay khi thông tin hệ thống KRX sẽ sớm đi vào hoạt động. Điển hình là BSI tăng trần, VND, CTS và VIX cũng là nhưng cổ phiếu tăng mạnh. Sự khởi sắc của nhóm chứng khoán giúp giải tỏa phần nào tâm lý giao dịch
- Trong khi đó, nhóm ngân hàng lại ghi nhận sự phân hóa khi nhiều cổ phiếu trong tăng giảm đan xen, điều này cũng khiến cho thị trường giao dịch có phần rung lắc trong phiên nay.
- Áp lực bán cuối phiên đến từ các cổ phiếu vốn hóa lớn như MWG, MBB và VRE khiến cho đà hồi phục của chỉ số bị kìm hãm.
- Khối ngoại phiên nay mua ròng 465 tỷ đồng và tập trung vào các mã như SSI và VND.

## Biểu đồ VNIndex 1 tháng



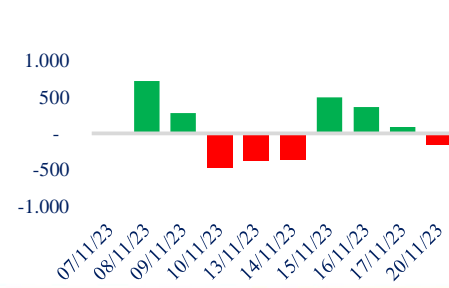
## PHÂN TÍCH KỸ THUẬT

- VN-Index đóng cửa bằng cây nến xanh, thân dài và có bóng nến ngắn phía trên cho thấy phiên nay lực cầu giá thấp hoạt động khá tích cực hấp thụ lực bán tại ngưỡng hỗ trợ động SMA 20 phiên. Với diễn biến này, vai trò của vùng hỗ trợ 1.085 - 1.090 vẫn tiếp tục được khẳng định.

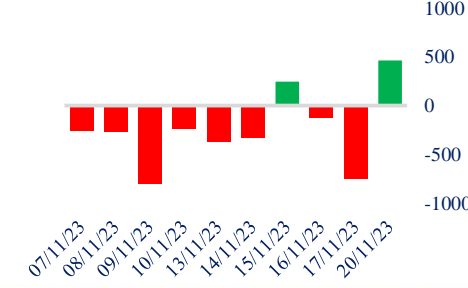
## CHIẾN LƯỢC GIAO DỊCH

- Kịch bản 1 (xác suất 60%): VN-Index tiếp đà hồi phục lên vùng 1.110 - 1.120. Nhà đầu tư có thể tăng tỷ trọng lên 50% cổ phiếu trên những cổ phiếu có sẵn.
- Kịch bản 2 (xác suất 40%): VN-Index đi ngang quanh vùng 1.090 - 1.100. Nhà đầu tư giữ nguyên tỷ trọng 30% cổ phiếu

## Giao dịch tự doanh 10 phiên HSX



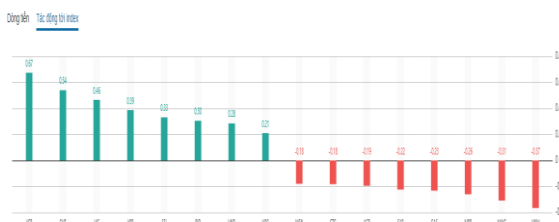
## Giao dịch nước ngoài 10 phiên HSX



### Tăng giảm nhóm ngành

Ngành	Ngày	Tháng
Dầu khí	0,29%	-5,60%
Hóa chất	1,31%	-2,33%
Tài nguyên Cơ bản	0,56%	6,43%
Xây dựng & vật liệu	0,70%	3,59%
Hàng & Dịch vụ CN	0,26%	0,01%
Ô tô và phụ tùng	1,33%	-1,12%
Thực phẩm & đồ uống	-0,69%	-5,68%
Hàng cá nhân & Gia dụng	-0,01%	-2,09%
Y tế	-0,37%	-7,47%
Bán lẻ	-1,50%	-6,92%
Truyền thông	-0,11%	-2,83%
Du lịch & Giải trí	0,37%	-0,37%
Điện, nước & dầu khí	-0,45%	-5,24%
Bảo hiểm	0,13%	0,50%
Bất động sản	-0,15%	-0,80%
Dịch vụ tài chính	0,51%	-2,64%
Ngân hàng	2,89%	3,11%
Công nghệ Thông tin	-0,24%	-2,20%

### Top cổ phiếu ảnh hưởng chỉ số



Nguồn: Fireant

### Top NN mua ròng HSX

Mã	Giá đóng cửa	Thay đổi	KLGD
FUEVFN	25,35	+0,06/+0,24%	7.021.100
SSI	32,4	+0,90/+2,86%	2.153.509
VND	21,2	+0,95/+4,69%	1.774.270
HDB	18,7	+0,20/+1,08%	1.791.938
TPB	17,2	+0,20/+1,18%	1.673.420

### Top NN bán ròng HSX

Mã	Giá đóng cửa	Thay đổi	KLGD
FUESSVFL	18,32	+0,10/+0,55%	2.799.900
VRE	22,55	-0,25/-1,10%	1.679.095
VNM	69,3	-0,70/-1,00%	516.980
VHM	38,95	0,00/0,00%	862.150
MWG	40,55	-0,85/-2,05%	500.000

### Giao dịch cổ đông lớn và nội bộ

Mã	Tên	Vị trí	Ngày	Đăng ký	Khối lượng
VC6	Nguyễn Phan Tuấn	Thành viên HĐQT	20/11/2023	Đăng ký mua	15.000
EVF	Lê Mạnh Linh	Thành viên HĐQT	20/11/2023	Đăng ký mua	51.677
MAC	Phạm Thị Hồng Giang	Trưởng ban kiểm soát	20/11/2023	Đăng ký bán	3.250.000
VGI	Nguyễn Thị Thanh Dung	---	20/11/2023	Đăng ký bán	75.000
EVF	Tôn Thị Hải Yến	Phó Tổng giám đốc	20/11/2023	Đăng ký mua	86.129



### TIN TỨC

#### Trong nước

[Thuế tối thiểu toàn cầu và bài toán giữ chân 'đại bàng' TP HCM đứng đầu cả nước về năng lực cạnh tranh logistics](#)  
[Thủ tướng giao BTC sớm ngăn chặn gian lận hóa đơn điện tử](#)

#### Doanh nghiệp

[BAF niêm yết lô trái phiếu 300 tỷ đồng](#)  
[PG Bank có tân Tổng Giám đốc](#)  
[Máy Sông Hồng sắp chỉ gần 188 tỷ tam ứng cổ tức 2023](#)

#### Thế giới

[Chứng khoán Nhật Bản lập đỉnh 33 năm, tăng 30% so với đầu năm](#)  
[Eurozone: lạm phát giảm xuống mức thấp nhất kể từ năm 2021](#)  
[Fed hạ lãi suất có thể báo hiệu kinh tế tăng trưởng chậm lại](#)

#### Hàng hóa

[Giá dầu châu Á nổi dài đà tăng](#)  
[Giá năng lượng giảm kéo chỉ số hàng hoá MXV-Index giảm mạnh](#)  
[Giá đường nhảy múa, cây mía chưa mang lại niềm vui chung](#)

### Top 10 khối lượng giao dịch HSX

	Khối lượng giao dịch	Thay đổi
1 VIX	49.138.000	4,32%
2 VND	38.209.700	4,69%
3 HAG	29.063.600	3,07%
4 SSI	26.502.900	2,86%
5 GEX	21.362.700	1,39%
6 NVL	21.076.100	0,62%
7 DIG	21.034.000	1,56%
8 HPG	18.250.000	0,57%
9 SHB	17.133.900	0,00%
10 STB	16.240.800	-0,51%

### Giá hàng hóa

	Hàng ngày	1 tháng	YTD
Vàng	-0,26%	-0,8%	8,4%
Bạc	-0,99%	0,5%	-1,8%
Dầu Brent	0,27%	-12,3%	-5,9%
Dầu Thô WTI	0,28%	-14,1%	-5,2%
Khí Tự nhiên	-2,50%	-0,5%	-35,5%
Dầu Nhiên liệu	0,67%	-11,6%	-17,0%
Cà phê Mỹ	-2,51%	0,9%	-0,4%
Lúa mì Mỹ	0,05%	-6,1%	-30,5%
Đường London	0,05%	1,5%	32,9%
Cotton Mỹ	-0,32%	-1,4%	-2,5%

### Tỷ giá hối đoái

	Thay đổi	Tỷ giá NHNN	
		Mua	Bán
USD/VND	24183 -0,28%	USD 23.400	25.101
EUR/USD	1,09 0,14%	EUR 24.825	27.438
GBP/USD	1,25 0,18%	GBP 28.369	31.355
USD/JPY	148,67 -0,63%	JPY 152	168
AUD/USD	0,66 0,68%	AUD 14.848	16.411





# ÁP LỰC BÁN SUY GIẢM TRONG PHIÊN, VN-INDEX HỒI PHỤC NHẸ

Bản tin ngày 21/11/2023

## HỆ THỐNG KHUYẾN NGHỊ CỦA VIETFIRST

Hệ thống khuyến nghị của VFS được xây dựng dựa trên sự chênh lệch giữa giá cổ phiếu thị trường tại thời điểm đánh giá và giá mục tiêu 12 tháng

Hệ thống khuyến nghị	Diễn giải
MUA	Nếu giá mục tiêu cao hơn giá thị trường từ 15% trở lên
THEO DÕI	Nếu giá mục tiêu cao hơn giá thị trường từ 5 – 15%
NĂM GIỮ	Nếu giá mục tiêu cao hơn giá thị trường không quá 5%
BÁN	Nếu giá mục tiêu thấp hơn giá thị trường tối thiểu 5%

## © CÔNG TY CỔ PHẦN CHỨNG KHOÁN NHẤT VIỆT (VFS)

### Hội sở Hồ Chí Minh

Lầu 1 117 - 119 - 121 Nguyễn Du P, Bến Thành Q, 1 Thành phố HCM

Điện thoại: (84-8) 62556586 Fax: (84-8) 62556580

Website: [www.vfs.com.vn](http://www.vfs.com.vn)

### Chi nhánh Hà Nội

Tầng 5, Số 37 Bà Triệu, Phường Hàng Bài, Quận Hoàn Kiếm, Thành phố Hà Nội.

Điện thoại: (84-4) 39288222 Fax: (84-4) 39338222

Tuyên bố miễn trách nhiệm: Bản quyền thuộc về Công ty CP Chứng khoán Nhất Việt (VFS). Những thông tin sử dụng trong báo cáo được thu thập từ những nguồn đáng tin cậy và VFS không chịu trách nhiệm về tính chính xác của chúng. Quan điểm thể hiện trong báo cáo này là của (các) tác giả và không nhất thiết liên hệ với quan điểm chính thức của VFS. Không một thông tin cũng như ý kiến nào được viết ra nhằm mục đích quảng cáo hay khuyến nghị mua/bán bất kỳ chứng khoán nào. Báo cáo này không được phép sao chép tái bản bởi bất kỳ cá nhân hoặc tổ chức nào khi chưa được phép của VFS.

## THÔNG TIN LIÊN HỆ

Nguyễn Minh Hoàng	Giám đốc phòng phân tích <a href="mailto:hoang.nguyenminh@vfs.com.vn">hoang.nguyenminh@vfs.com.vn</a>
Đặng Thu Hiền	Chuyên viên phân tích <a href="mailto:hien.dang@vfs.com.vn">hien.dang@vfs.com.vn</a>
Nguyễn Hoàng Long	Chuyên viên phân tích <a href="mailto:long.nguyen@vfs.com.vn">long.nguyen@vfs.com.vn</a>
Nguyễn Thị Huyền	Chuyên viên phân tích <a href="mailto:huyen.nguyen@vfs.com.vn">huyen.nguyen@vfs.com.vn</a>
Nguyễn Anh Quân	Chuyên viên phân tích <a href="mailto:quan.nguyen@vfs.com.vn">quan.nguyen@vfs.com.vn</a>