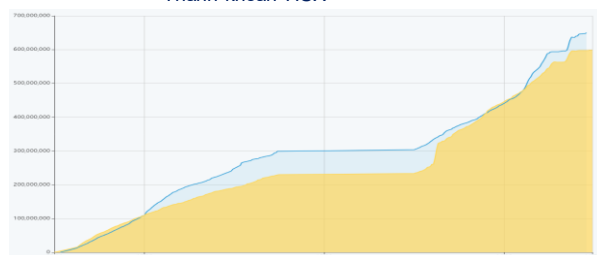


THÔNG KÊ THỊ TRƯỜNG

	HSX	HNX
Giá đóng cửa	1100,8	228,2
Thay đổi	4,5	0,9
Thay đổi %	0,41%	0,39%
KLGD (Triệu CP)	598,2	53,9
GTGD (Tỷ)	13276	1064
CP có giao dịch	91%	68%
CP tăng giá	318 / 49,30%	100 / 30,49%
CP giảm giá	151 / 23,41%	54 / 16,46%
CP tham chiếu	176 / 27,29%	174 / 53,05%
P/E	13,3	16,9
P/B	1,6	1,2

Thanh khoản HSX



Nguồn: Fireant

Chỉ số phái sinh

Phái sinh	Đóng cửa	Thay đổi	Basis	OI
VN30	1097,01	0,47%	0,91	
VN30F1M	1096,1	4.80 (0.44%)		44737

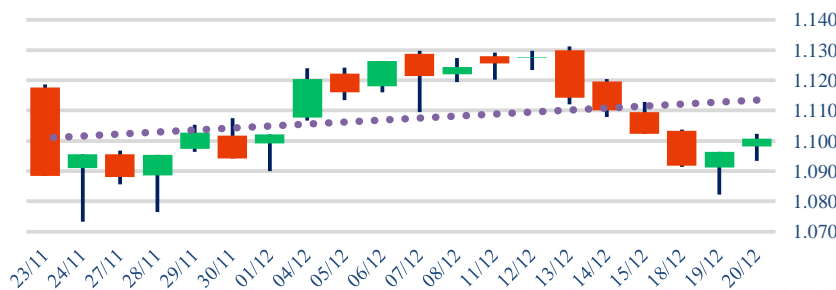


Nguồn: Fireant

XU HƯỚNG DÒNG TIỀN

- VN-Index kết phiên tăng 4,46 điểm (+0,41%) lên 1.100,76 điểm. Độ rộng thị trường nghiêng về bên mua khi có tới 318 mã tăng và chỉ có 151 mã giảm. Lực cầu tiếp tục xuất hiện ở cuối phiên, áp đảo hoàn toàn bên bán, giúp chỉ số đóng cửa tiếp tục chạm ngưỡng 1.100 điểm.
- Nhóm các cổ phiếu vốn hóa lớn như MWG, MSN, VNM, VHM... có đóng góp tích cực nhất vào đà tăng của thị trường.
- Dòng tiền lan tỏa vào hầu hết các nhóm ngành. Nhóm các cổ phiếu bán lẻ, chứng khoán, ngân hàng, bất động sản, dầu khí,... đều có tín hiệu tạo đáy ngắn hạn.
- Khối ngoại vẫn tiếp tục xu hướng bán ròng nhưng đã có xu hướng mua lại nhiều hơn khi giá trị mua đạt 3.088 tỷ và tập trung chủ yếu vào các mã MWG, KBC, HAG, IDC... Bên cạnh đó, HPG, HCM, VCB vẫn là những cổ phiếu bị khối ngoại bán ròng mạnh trong tuần qua.
- Tỷ trọng giao dịch của khối ngoại phiên hôm nay cao, đạt 49,6% so với tổng giá trị giao dịch trong phiên hôm nay. Điều này cho thấy thị trường chung cũng như dòng tiền từ nhà đầu tư cá nhân và tổ chức trong nước hoạt động khá sôi nổi tại vùng 1.080 - 1.100 điểm, ngay cả khi khối ngoại duy trì áp lực bán mạnh.

Biểu đồ VNIndex 1 tháng



PHÂN TÍCH KỸ THUẬT

- VN-Index ghi nhận một nền tảng với bóng nến dưới dài tiếp tục thể hiện nỗ lực đỡ giá tại vùng 1.100 điểm. Mặc dù thanh khoản vẫn còn khá thấp nhưng diễn biến hôm nay vẫn được đánh giá là tín hiệu tích cực với thị trường khi duy trì xu hướng hồi phục kể từ tháng 11/2023 với việc hình thành đáy sau cao hơn đáy trước.

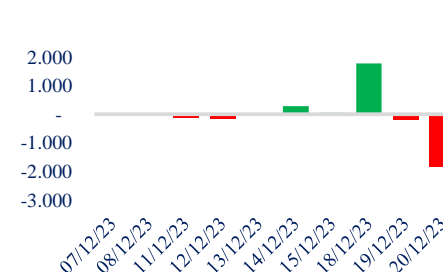
CHIẾN LƯỢC GIAO DỊCH

NĐT có thể giải ngân tỷ trọng nhỏ đối với các cổ phiếu có câu chuyện.

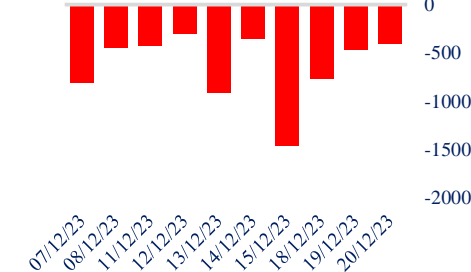
Kịch bản 1 (60%): VN-Index tạo đáy vùng 1.090-1.100. NĐT với chiến lược trading ngắn hạn có thể mua với tỷ trọng nhỏ, khoảng 20% - 30%, hạn chế mua với giá cao.

Kịch bản 2 (40%): VN-Index tiếp tục giảm xuống 1.080. NĐT nên hạn chế giao dịch và chờ đợi tín hiệu rõ ràng hơn.

Giao dịch tự doanh 10 phiên HSX



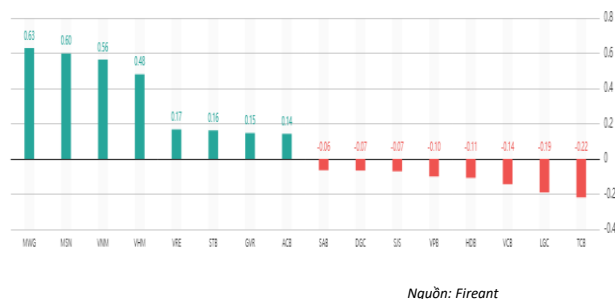
Giao dịch nước ngoài 10 phiên HSX



Tăng giảm nhóm ngành

Ngành	Ngày	Tháng
Dầu khí	1,45%	2,15%
Hóa chất	0,34%	0,89%
Tài nguyên Cơ bản	0,07%	2,42%
Xây dựng và Vật liệu	0,16%	3,47%
Hàng & Dịch vụ Công nghiệp	0,64%	0,50%
Ô tô và phụ tùng	0,11%	1,73%
Thực phẩm và đồ uống	1,24%	-1,41%
Hàng cá nhân & Gia dụng	0,94%	0,08%
Y tế	0,30%	-2,35%
Bán lẻ	3,52%	-1,22%
Truyền thông	-0,25%	14,07%
Du lịch và Giải trí	0,30%	-0,71%
Điện, nước & xăng dầu khí đốt	0,48%	-2,16%
Ngân hàng	0,48%	-1,46%
Bảo hiểm	0,00%	-1,54%
Bất động sản	0,76%	1,55%
Dịch vụ tài chính	0,44%	4,04%
Công nghệ Thông tin	0,78%	3,99%

Top cổ phiếu ảnh hưởng chỉ số



Top NN mua ròng HSX

Mã	Giá đóng cửa	Thay đổi	KLGD
MWG	42,4	+1,75/+4,31%	2.522.734
KBC	31,5	+0,60/+1,94%	1.069.700
HAG	12,5	+0,10/+0,81%	1.333.200
MSN	63,9	+1,70/+2,73%	165.418
VRE	23	+0,30/+1,32%	455.800

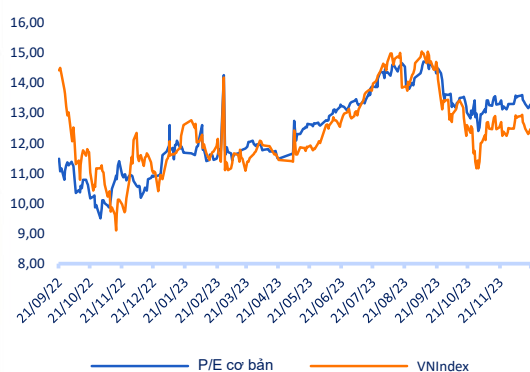
Top NN bán ròng HSX

Mã	Giá đóng cửa	Thay đổi	KLGD
HPG	27,2	0,00/0,00%	3.997.210
FUEVFN	25,2	+0,41/+1,65%	3.391.640
HCM	32,65	+1,15/+3,65%	1.670.900
EIB	18,45	+0,15/+0,82%	1.883.721
VCB	81,1	-0,10/-0,12%	440.184

Giao dịch cổ đông lớn và nội bộ

Mã	Tên	Vị trí	Ngày	Đăng ký	Khối lượng
FUEVFN	Quỹ hưu trí bổ sung Tự nguyện	---	20/12/2023	Đăng ký bán	60.000
FUEVFN	Quỹ Hưu Trí Bổ sung Tự nguyện	---	20/12/2023	Đăng ký bán	100.000
QNS	Võ Thành Đàng	Tổng giám đốc	20/12/2023	Đăng ký mua	1.000.000
SHG	Bộ Xây dựng	---	20/12/2023	Đăng ký bán	13.241.200
BLN	Đoàn Thái Bình	Thành viên HĐQT	20/12/2023	Đăng ký mua	800.000

Định giá thị trường



TIN TỨC

Thế giới

Trong nước

[Tăng trưởng GDP quý IV sẽ đạt khoảng 5.5 - 6%](#)
[TQ là đối tác đóng góp vào tăng trưởng thương mại](#)
[Mở ra làn sóng đầu tư mới Việt - Nhật](#)
[41 dự án BOT cao tốc và quốc lộ sắp tăng phí](#)
[Giám đốc Sở Tài chính TP HCM bị bắt](#)

Hàng hóa

Doanh nghiệp

[VDSC: FPT Retail sẽ có lợi nhuận trở lại từ quý IV](#)
[Đam Cà Mau đặt kế hoạch lợi nhuận thấp nhất 3 năm](#)
[PV Power ước doanh thu hơn 30.600 tỷ đồng năm 2023](#)
[Đất Xanh sắp thưởng 9 triệu cổ phiếu ESOP](#)

[Mỹ đình chỉ áp thuế với thép, nhôm của EU](#)
[Biên Độ bất ổn, chuỗi cung ứng toàn cầu lại rung lắc](#)
[Chỉ tiêu tiêu dùng thúc đẩy đà phục hồi của kinh tế TQ](#)
[NHTW Nhật Bản đi ngược kỳ vọng của thị trường](#)
[US Steel - bán mình cho đối thủ Nhật Bản?](#)

[Vàng SJC lập kỷ lục mới, vượt mốc 75 triệu đồng/lượng](#)
[Giá xăng dầu có thể đảo chiều, tăng nhẹ vào chiều mai?](#)
[Gạo thường giảm 500 đồng/kg](#)
[Tỷ giá USD hôm nay 20/12: Giảm đồng loạt trong nước](#)

Top 10 khối lượng giao dịch HSX

	Khối lượng giao dịch	Thay đổi	
1	HAG	27.775.300	0,81%
2	HQC	19.865.700	-2,58%
3	HPG	17.661.600	0,00%
4	VIX	17.481.900	0,89%
5	VND	14.219.000	0,69%
6	SSI	13.506.600	0,47%
7	HCM	13.419.100	3,65%
8	ITA	13.392.300	-4,02%
9	MWG	12.451.800	4,31%
10	GEX	9.941.500	0,89%

Giá hàng hóa

	Hàng ngày	1 tháng	YTD
Vàng	0,13%	2,1%	12,5%
Bạc	0,17%	0,6%	1,3%
Dầu Brent	0,69%	-3,2%	-7,1%
Dầu Thô WTI	0,82%	-4,1%	-7,4%
Khí Tự nhiên	1,52%	-11,1%	-43,5%
Dầu Nhiên liệu	0,46%	-6,7%	-18,8%
Cà phê Mỹ	-1,12%	13,6%	19,9%
Lúa mì Mỹ	-0,02%	6,9%	-21,4%
Đường London	-0,33%	-18,2%	10,6%
Cotton Mỹ	0,38%	-1,2%	-4,3%

Tỷ giá hối đoái

	Thay đổi	Tỷ giá NHNN		
		Mua	Bán	
USD/VND	24378	0,12%	USD 23.400	25.084
EUR/USD	1,09	0,20%	EUR 24.954	27.581
GBP/USD	1,27	0,37%	GBP 28.934	31.979
USD/JPY	144,52	1,25%	JPY 158	175
AUD/USD	0,67	0,40%	AUD 15.354	16.970

HỆ THỐNG KHUYẾN NGHỊ CỦA VIETFIRST

Hệ thống khuyến nghị của VFS được xây dựng dựa trên sự chênh lệch giữa giá cổ phiếu thị trường tại thời điểm đánh giá và giá mục tiêu 12 tháng

Hệ thống khuyến nghị	Diễn giải
MUA	Nếu giá mục tiêu cao hơn giá thị trường từ 15% trở lên
THEO DÕI	Nếu giá mục tiêu cao hơn giá thị trường từ 5 – 15%
NĂM GIỮ	Nếu giá mục tiêu cao hơn giá thị trường không quá 5%
BÁN	Nếu giá mục tiêu thấp hơn giá thị trường tối thiểu 5%

© CÔNG TY CỔ PHẦN CHỨNG KHOÁN NHẤT VIỆT (VFS)**Hội sở Hồ Chí Minh**

Lầu 1 117 - 119 - 121 Nguyễn Du P, Bến Thành Q, 1 Thành phố HCM

Điện thoại: (84-8) 62556586 Fax: (84-8) 62556580

Website: www.vfs.com.vn

Chi nhánh Hà Nội

Tầng 5, Số 37 Bà Triệu, Phường Hàng Bài, Quận Hoàn Kiếm, Thành phố Hà Nội.

Điện thoại: (84-4) 39288222 Fax: (84-4) 39338222

Tuyên bố miễn trách nhiệm: Bản quyền thuộc về Công ty CP Chứng khoán Nhất Việt (VFS). Những thông tin sử dụng trong báo cáo được thu thập từ những nguồn đáng tin cậy và VFS không chịu trách nhiệm về tính chính xác của chúng. Quan điểm thể hiện trong báo cáo này là của (các) tác giả và không nhất thiết liên hệ với quan điểm chính thức của VFS. Không một thông tin cũng như ý kiến nào được viết ra nhằm mục đích quảng cáo hay khuyến nghị mua/bán bất kỳ chứng khoán nào. Báo cáo này không được phép sao chép tái bản bởi bất kỳ cá nhân hoặc tổ chức nào khi chưa được phép của VFS.

THÔNG TIN LIÊN HỆ

Nguyễn Minh Hoàng	Giám đốc phòng phân tích hoang.nguyenminh@vfs.com.vn
Nguyễn Hoàng Long	Chuyên viên phân tích long.nguyen@vfs.com.vn
Đặng Thu Hiền	Chuyên viên phân tích hien.dang@vfs.com.vn
Nguyễn Thị Huyền	Chuyên viên phân tích huyen.nguyen@vfs.com.vn
Nguyễn Anh Quân	Chuyên viên phân tích quan.nguyen@vfs.com.vn
Nguyễn Thị Mai	Chuyên viên phân tích mai.nguyen@vfs.com.vn