

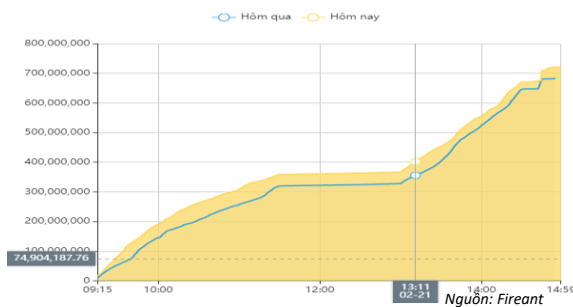
ÁP LỰC BÁN GIA TĂNG, RỦI RO ĐIỀU CHỈNH TIỀM ẨN

Bản tin ngày 22/02/2023

THỐNG KÊ THỊ TRƯỜNG

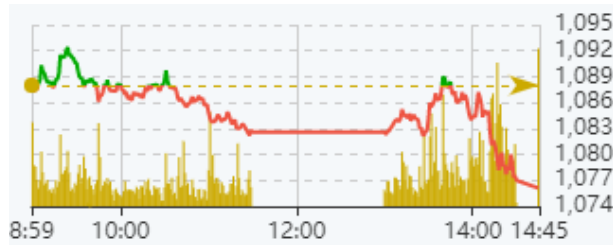
	HSX	HNX
Giá đóng cửa	1082,2	214,1
Thay đổi	-4,5	-1,7
Thay đổi %	-0,41%	-0,81%
KLGD (Triệu CP)	720,3	86,8
GTGD (Tỷ)	11858,61	1425,08
CP có giao dịch	94%	70%
CP tăng giá	188 / 32,19%	86 / 25,15%
CP giảm giá	252 / 43,15%	93 / 27,19%
CP tham chiếu	144 / 24,66%	163 / 47,66%
P/E	12.16	15.62
P/B	1.72	1.25

Thanh khoản HSX



Chỉ số phái sinh

Phái sinh	Đóng cửa	Thay đổi	Basis	OI
VN30	1080,9	-0,59%		
VN30F1M	1076,1	-11.90 (-1.09%)	4,8	51965



XU HƯỚNG DÒNG TIỀN

- VN- Index giảm 4,46 điểm (-0,41%) xuống 1.082,23 điểm. Độ rộng thị trường nghiêng về bên bán với 234 mã giảm giá và 182 mã tăng giá. Áp lực chốt lời xuất hiện phủ nhận diễn biến tăng điểm đầu phiên nối tiếp phiên bùng nổ ngày hôm qua.

- Nhóm cổ phiếu Thép và Ngân hàng chịu áp lực chốt lời ngắn hạn gây ra áp lực giảm điểm trên thị trường.

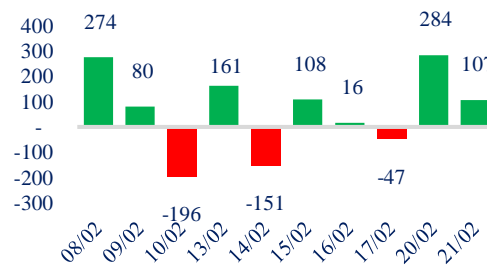
- Ngoài ra, các cổ phiếu tăng mạnh trong phiên hôm qua như Chứng khoán, Xây dựng hạ tầng và Vật liệu xây dựng đều điều chỉnh mạnh.

- Sắc xanh ở một số cổ phiếu như VCB, họ Vin là chưa đủ để giữ trụ thị trường khi áp lực bán gia tăng vào cuối phiên.

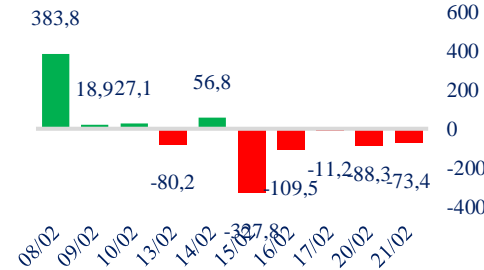
- Trên sàn HOSE, khối ngoại tiếp tục bán ròng với giá trị 72,15 tỷ đồng, tập trung vào DXG. Tuy nhiên, khối ngoại lại mua ròng chứng chỉ quỹ FUEVFVND.

- Áp lực chốt lời ngắn hạn với phiên giảm điểm có biên độ nhỏ sau một phiên tăng bùng nổ là diễn biến thông thường. Do đó, rủi ro của thị trường trong ngắn hạn vẫn chưa rõ ràng.

Giao dịch tự doanh 10 phiên HSX



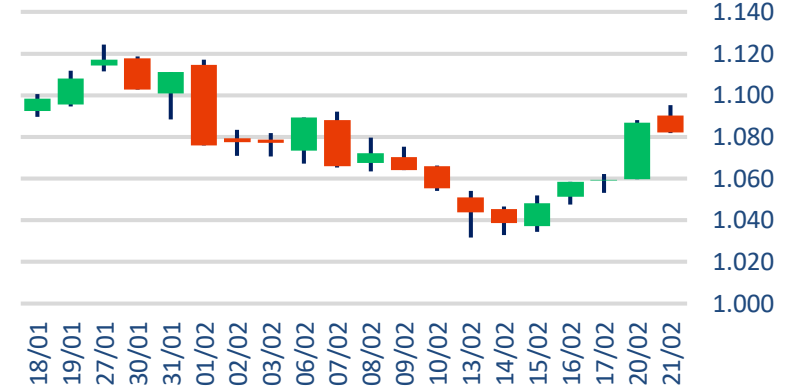
Giao dịch nước ngoài 10 phiên



PHÂN TÍCH KỸ THUẬT

- VN-Index ghi nhận một nền dạng shooting star nhưng có bóng nền ngắn. Thanh khoản cao hơn phiên liền trước thể hiện áp lực bán lớn. Đây là dấu hiệu cho thấy rủi ro tiềm ẩn. Tuy nhiên biên độ giảm thấp cho thấy sự hiện diện của lực cầu đỡ giá. Sự rủi ro sẽ được xác nhận nếu thị trường tiếp tục ghi nhận một phiên giảm điểm mạnh.

Biểu đồ VNIndex



CHIẾN LƯỢC GIAO DỊCH

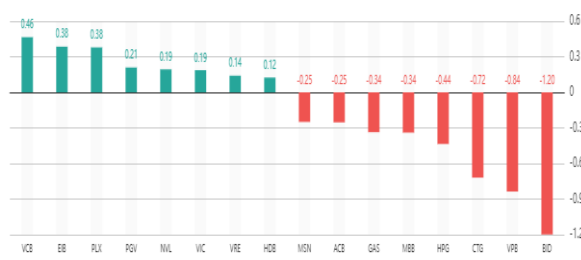
- Nhà đầu tư nên giữ tỷ trọng cổ phiếu ở mức 30% danh mục, tập trung vào nhóm cổ phiếu đang thu hút dòng tiền. Tuy nhiên, việc mua đuổi cổ phiếu tăng mạnh vẫn cần phải hạn chế:

- Kịch bản 1: VN-Index điều chỉnh, tích lũy hẹp quanh vùng 1.080 điểm.
- Kịch bản 2: VNIndex giảm sâu về vùng 1.060 điểm.

Tăng giảm nhóm ngành

Ngành	Ngày	Tháng
Dầu khí	1,72%	6,48%
Hóa chất	-0,54%	-3,62%
Tài nguyên Cơ bản	-0,87%	1,77%
Xây dựng & vật liệu	0,31%	-0,55%
Hàng & Dịch vụ CN	0,23%	-0,53%
Ô tô và phụ tùng	0,98%	0,79%
Thực phẩm & đồ uống	-0,08%	-2,53%
Hàng cá nhân & Gia dụng	0,34%	-0,90%
Y tế	0,36%	2,43%
Bán lẻ	0,63%	0,27%
Truyền thông	-6,50%	66,69%
Du lịch & Giải trí	-0,33%	-11,31%
Viễn thông	0,83%	-4,02%
Điện, nước & dầu khí	-0,91%	1,99%
Bảo hiểm	-0,73%	0,05%
Bất động sản	0,17%	-5,66%
Dịch vụ tài chính	-0,75%	-3,99%
Ngân hàng	-0,74%	-1,69%
Công nghệ Thông tin	-0,11%	-1,21%

Top cổ phiếu ảnh hưởng chỉ số



Nguồn: Fireant

Top NN mua ròng HSX

Mã	Giá đóng cửa	Thay đổi	KLGD
FUEVF	23,53	+0,06/+0,26%	1.582.200
HDB	19	+0,20/+1,06%	1.334.681
SSI	20,45	-0,30/-1,45%	814.800
HCM	26	+0,15/+0,58%	633.410
NKG	15,3	-0,45/-2,86%	1.050.300

Top NN bán ròng HSX

Mã	Giá đóng cửa	Thay đổi	KLGD
DXG	11,8	-0,10/-0,84%	-3.741.410
DPM	37,5	-0,90/-2,34%	-935.900
VND	15,15	-0,30/-1,94%	-1.708.560
DCM	25,75	-0,35/-1,34%	-785.200
KDC	58,2	-0,60/-1,02%	-301.400

Giao dịch cổ đông lớn và nội bộ

Mã	Tên	Vị trí	Ngày	Đăng ký	Khối lượng
PSC	Vũ Hồng Châu	---	21/02/2023	Đăng ký mua	10.000
PMW	Phạm Tấn Luận	Thành viên HĐQT	21/02/2023	Đăng ký mua	50.000
PMW	Đặng Hồng Đăng	Thành viên HĐQT	21/02/2023	Đăng ký mua	35.000
KSB	Nguyễn Văn Đông	---	21/02/2023	Đăng ký bán	20.000
INN	Nguyễn Quang Lộc	Thành viên Ban kiểm soát	21/02/2023	Đăng ký bán	50.000

TIN TỨC

Trong nước

Một loạt ngân hàng giảm lãi suất cho vay
 Ngân hàng Nhà nước đẩy mạnh hút thanh khoản kỳ hạn d
 Tỷ giá USD tăng khiến giá vàng trong nước đứng im
 Bộ Kế hoạch và Đầu tư đề xuất giữ Quỹ bình ổn xăng dầu
 Thu hút vốn từ các doanh nghiệp FDI hiện hữu

Doanh nghiệp

Những cổ phiếu ngân hàng đang được định giá thấp
 Phát Đạt (PDR) bất ngờ hoãn họp Đại hội đồng cổ đông t
 NVL bổ sung TSDM cho khoản vay 1.600 tỷ tại MSB
 Diêm danh những thương hiệu của TGDD bị 'khai tử'
 Lịch sự kiện và tin văn chứng khoán ngày 21/2

Thế giới

Trung Quốc mở cửa cũng không cứu được giá dầu?
 TQ không được lợi từ dầu thô Nga dù mua với giá rẻ
 Trung Quốc nổi lòng quy định đầu giá đất
 Goldman Sachs lạc quan về triển vọng chứng khoán TQ
 Ông Biden công bố viện trợ quân sự cho Ukraine

Hàng hóa

Xuất khẩu tôm tháng 1 giảm một nửa so với cùng kỳ
 Giá xăng quay đầu giảm hơn 300 đồng/lít
 Xuất khẩu gỗ tháng 1 giảm gần một nửa cùng kỳ
 Giá sắt thép xây dựng vượt mức 4.200 nhân dân tệ/tấn
 Giá gas duy trì đà giảm ngày thứ ba liên tiếp

Top 10 khối lượng giao dịch

	Khối lượng giao dịch	Thay đổi	
1	NVL	27.957.900	3,21%
2	HSG	21.773.900	-2,47%
3	LCG	21.151.100	2,85%
4	HPG	20.643.100	-1,37%
5	VPB	18.376.200	-2,73%
6	VND	18.098.500	-1,94%
7	STB	16.561.800	-1,36%
8	SCR	16.321.500	2,00%
9	DXG	14.859.000	-0,84%
#	HHV	14.754.400	#####

Giá hàng hóa

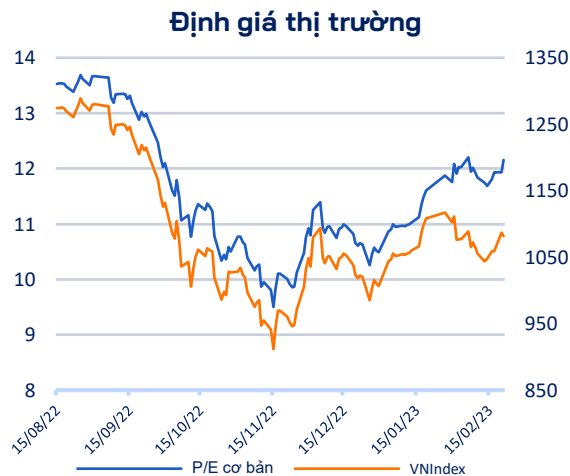
	Hàng ngày	1 tháng	YTD
Vàng	-0,53%	-4,6%	0,8%
Bạc	-0,11%	-10,2%	-9,8%
Dầu Brent	-0,33%	-4,4%	-2,5%
Dầu Thô WTI	0,88%	-5,0%	-4,0%
Khí Tự nhiên	-0,26%	-26,1%	-47,6%
Dầu Nhiên liệu	0,95%	-21,0%	-18,6%
Cà phê Mỹ	3,15%	20,1%	11,1%
Lúa mì Mỹ	0,64%	4,0%	-2,7%
Đường London	0,00%	4,2%	2,7%
Cotton Mỹ	1,35%	-4,7%	-0,9%

Tỷ giá hối đoái

	Thay đổi
USD/VND	23700 -0,11%
EUR/USD	1,07 -0,14%
GBP/USD	1,20 -0,16%
USD/JPY	134,82 0,44%
AUD/USD	0,69 -0,49%

Tỷ giá NHNN

	Mua	Bán
USD	23.450	24.780
EUR	23.990	26.516
GBP	27.033	29.878
JPY	167	185
AUD	15.527	17.162





ÁP LỰC BÁN GIA TĂNG, RỦI RO ĐIỀU CHỈNH TIỀM ẨN

Bản tin ngày 22/02/2023

HỆ THỐNG KHUYẾN NGHỊ CỦA VIETFIRST

Hệ thống khuyến nghị của VFS được xây dựng dựa trên sự chênh lệch giữa giá cổ phiếu thị trường tại thời điểm đánh giá và giá mục tiêu 12 tháng

Hệ thống khuyến nghị	Diễn giải
MUA	Nếu giá mục tiêu cao hơn giá thị trường từ 15% trở lên
THEO DÕI	Nếu giá mục tiêu cao hơn giá thị trường từ 5 – 15%
NẪM GIỮ	Nếu giá mục tiêu cao hơn giá thị trường không quá 5%
BÁN	Nếu giá mục tiêu thấp hơn giá thị trường tối thiểu 5%

THÔNG TIN LIÊN HỆ

Nguyễn Minh Hoàng	Chuyên viên phân tích cao cấp hoang.nguyenminh@vfs.com.vn
Vũ Thị Hà Phương	Chuyên viên phân tích phuong.vu@vfs.com.vn
Trần Minh Tâm	Chuyên viên phân tích tam.tran@vfs.com.vn
Nguyễn Hoàng Long	Chuyên viên phân tích long.nguyen@vfs.com.vn
Nguyễn Thị Huyền	Chuyên viên phân tích huyen.nguyen@vfs.com.vn
Đặng Thu Hiền	Chuyên viên phân tích hien.dang@vfs.com.vn

© CÔNG TY CỔ PHẦN CHỨNG KHOÁN NHẤT VIỆT (VFS)

Hội sở Hồ Chí Minh

Lầu 1 117 - 119 - 121 Nguyễn Du P, Bến Thành Q, 1 Thành phố HCM

Điện thoại: (84-8) 62556586 Fax: (84-8) 62556580

Website: www.vfs.com.vn

Chi nhánh Hà Nội

Tầng 5, Số 37 Bà Triệu, Phường Hàng Bài, Quận Hoàn Kiếm, Thành phố Hà Nội.

Điện thoại: (84-4) 39288222 Fax: (84-4) 39338222

Tuyên bố miễn trách nhiệm: Bản quyền thuộc về Công ty CP Chứng khoán Nhất Việt (VFS). Những thông tin sử dụng trong báo cáo được thu thập từ những nguồn đáng tin cậy và VFS không chịu trách nhiệm về tính chính xác của chúng. Quan điểm thể hiện trong báo cáo này là của (các) tác giả và không nhất thiết liên hệ với quan điểm chính thức của VFS. Không một thông tin cũng như ý kiến nào được viết ra nhằm mục đích quảng cáo hay khuyến nghị mua/bán bất kỳ chứng khoán nào. Báo cáo này không được phép sao chép tái bản bởi bất kỳ cá nhân hoặc tổ chức nào khi chưa được phép của VFS.