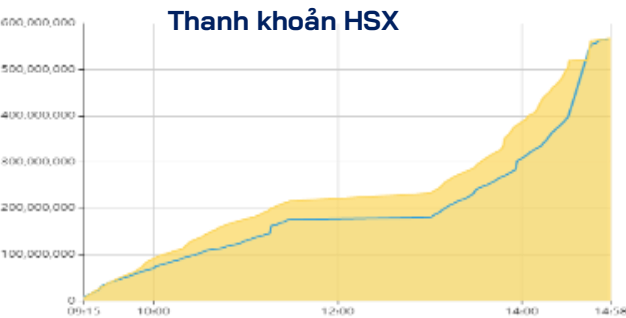


# VN-INDEX HỒI PHỤC TÍCH CỰC TẠI NGƯỠNG HỖ TRỢ GẦN

Bản tin ngày 22/03/2023

## THỐNG KÊ THỊ TRƯỜNG

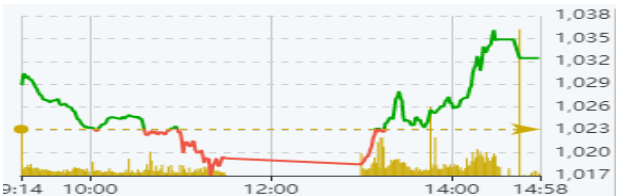
	HSX	HNX
Giá đóng cửa	1032,4	203,1
Thay đổi	9,3	1,5
Thay đổi %	0,91%	0,74%
KLGD (Triệu CP)	472,4	45,9
GTGD (Tỷ)	8246,79	797,26
CP có giao dịch	92%	65%
CP tăng giá	279 / 55,69%	104 / 30,41%
CP giảm giá	109 / 21,76%	55 / 16,08%
CP tham chiếu	113 / 22,55%	183 / 53,51%
P/E	11.44	14.65
P/B	1.62	1.17



Nguồn: Fireant

## Chỉ số phái sinh

Phái sinh	Đóng cửa	Thay đổi	Basis	OI
VN30	1035,04	1,03%	4,54	61097
VN30F1M	1030,5	8.10 (0.79%)		



Nguồn: Fireant

## XU HƯỚNG DÒNG TIỀN

- VN- Index tăng 9,33 điểm (+0,91%) lên 1.032,43 điểm. Độ rộng thị trường nghiêng về bên mua với 279 mã tăng giá và 109 mã giảm giá. Lực cầu hoạt động mạnh hơn vào phiên chiều giúp VN-Index phủ nhận hoàn toàn diễn biến giảm điểm trong phiên sáng đồng thời giúp VN-Index hồi phục tích cực sau phiên giảm điểm liên trước.

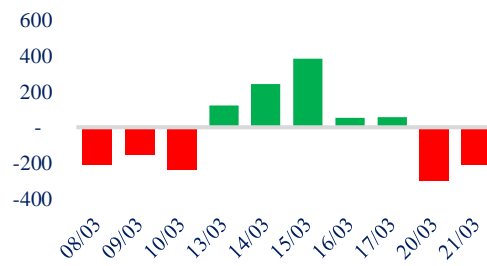
- Nhóm cổ phiếu họ Vin, Thép và Ngân hàng diễn biến tích cực trở lại và dẫn dắt đà hồi phục của thị trường.

- Ngoài ra, nhóm cổ phiếu Chứng khoán, và nhóm cổ phiếu hưởng lợi từ đầu tư công như Xây dựng hạ tầng, Vật liệu xây dựng cũng tăng giá ấn tượng.

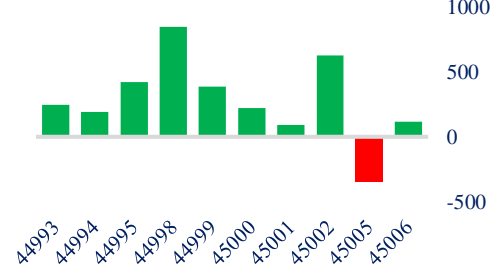
- Trên sàn HOSE, khối ngoại mua ròng trở lại với giá trị 120 tỷ đồng, tập trung vào HPG và nhóm cổ phiếu họ Vin như VHM, VRE. Việc này phần nào đóng góp vào đà hồi phục của thị trường.

- Áp lực bán suy yếu cùng với sự khởi sắc của tâm lý giao dịch giúp rủi ro giảm điểm ngắn hạn của thị trường giảm bớt. Tuy nhiên, tín hiệu đà giảm đã kết thúc vẫn chưa rõ ràng.

## Giao dịch tự doanh 10 phiên HSX



## Giao dịch nước ngoài 10 phiên



## PHÂN TÍCH KỸ THUẬT

- Nến rút chân với bóng nến dưới dài và thanh khoản thấp cho thấy áp lực bán đã suy giảm và đang được hấp thụ tốt tại ngưỡng hỗ trợ gần 1.020 điểm. Việc VN-Index phủ nhận 1/2 nến giảm liên trước cũng cho thấy sự tích cực của phiên hồi phục hôm nay. Lực cầu giá thấp hoạt động trở lại tại ngưỡng hỗ trợ gần giúp giảm thiểu rủi ro về xu hướng trong ngắn hạn.

## Biểu đồ VNIndex



## CHIẾN LƯỢC GIAO DỊCH

Nhà đầu tư nên giữ tỷ trọng cổ phiếu ở mức 20% danh mục, thận trọng với việc mở vị thế mua mới trong bối cảnh kịch bản của thị trường vẫn chưa rõ ràng.

- VN-Index tiếp tục hồi phục về vùng 1.040 điểm
- VN-Index dao động hẹp quanh vùng 1.030 điểm

Chỉ số thế giới

32244,58

1,2%

Shanghai

3255,65

0,6%

FTSE100

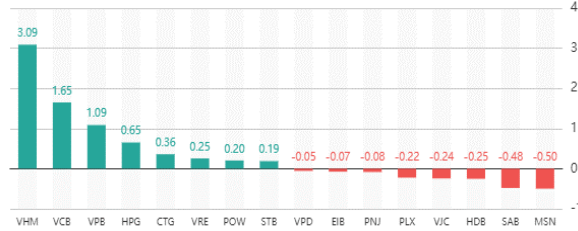
7446,05

0,6%

## Tăng giảm nhóm ngành

Ngành	Ngày	Tháng
Dầu khí	-1,40%	-12,57%
Hóa chất	0,50%	-5,75%
Tài nguyên Cơ bản	1,80%	-5,07%
Xây dựng & vật liệu	0,58%	-5,54%
Hàng & Dịch vụ CN	0,42%	-2,22%
Ô tô và phụ tùng	1,38%	-5,27%
Thực phẩm & đồ uống	-0,85%	-6,37%
Hàng cá nhân & Gia dụng	-0,18%	-6,18%
Y tế	-0,10%	-3,85%
Bán lẻ	0,84%	-11,44%
Truyền thông	0,33%	-2,57%
Du lịch & Giải trí	-0,27%	2,09%
Viễn thông	-0,39%	-7,15%
Điện, nước & dầu khí	0,29%	-1,77%
Bảo hiểm	0,35%	-2,95%
Bất động sản	1,98%	-3,58%
Dịch vụ tài chính	1,89%	-4,04%
Ngân hàng	0,91%	-4,04%
Công nghệ Thông tin	0,66%	-5,18%

## Top cổ phiếu ảnh hưởng chỉ số



## Top NN mua ròng HSX

Mã	Giá đóng cửa	Thay đổi	KLGD
VHM	45,4	+2,85/+6,70%	1.220.629
HPG	20,45	+0,45/+2,25%	1.810.694
VCI	29,3	+1,30/+4,64%	1.145.560
VRE	29,45	+0,45/+1,55%	1.081.053
POW	13,2	+0,35/+2,72%	1.480.600

## Top NN bán ròng HSX

Mã	Giá đóng cửa	Thay đổi	KLGD
PDR	11,6	-0,20/-1,69%	4.884.958
SSI	20	+0,50/+2,56%	1.872.702
MBB	17,35	+0,05/+0,29%	2.042.300
VND	14,8	+0,45/+3,14%	2.352.785
PLX	34,7	-0,70/-1,98%	883.962

## Giao dịch cổ đông lớn và nội bộ

Mã	Tên	Vị trí	Ngày	Đăng ký	Khối lượng
THI	Phan Ngọc Thảo	Giám đốc nhân sự	21/03/2023	Đăng ký bán	143.358
SDK	Nguyễn Thái Sơn	Thành viên HĐQT	21/03/2023	Đăng ký mua	10.000
THI	Phan Thị Hồng Thu	---	21/03/2023	Đăng ký bán	53.760
TSB	CTCP Tập đoàn Hóa chất Đ---	---	21/03/2023	Đăng ký mua	3.440.252
VNM	Công ty TNHH MTV Đầu tư ---	---	21/03/2023	Đăng ký bán	1.050.000

## TIN TỨC

### Trong nước

[Nông sản XK sang Indonesia tăng đột biến](#)  
[IIP của Bắc Ninh giảm trong 2 tháng đầu năm](#)  
[Doanh nghiệp Mỹ nổi tiếng sang tìm hiểu Việt Nam?](#)  
[EVN: hội nghị trao đổi với CĐT dự án chuyển tiếp](#)  
[Tăng trưởng nhờ dịch vụ và FDI chất lượng cao](#)

### Doanh nghiệp

[PNJ: Sức mua trang sức giảm khiên](#)  
[VHM: tăng gần kịch trần sau loạt thông tin tích cực](#)  
[VNM: 20 nhà đầu tư lớn nhất nắm giữ 80% vốn](#)  
[FRT: triển khai mua thuốc trả góp 0% lãi suất](#)  
[HPG: "cắt" cả trăm tỷ thù lao](#)

### Thế giới

[Cuộc gặp không chính thức của lãnh đạo Nga – Trung](#)  
[Chiếc van đặc biệt giúp dầu Nga tiếp tục chảy ra thế giới](#)  
[Fed: Nên dừng hay tăng lãi suất?](#)  
[Cổ phiếu các ngân hàng phục hồi sau đã bán tháo](#)  
[Nỗ lực giải quyết khủng hoảng ngân hàng toàn cầu](#)

### Hàng hóa

[Giá xăng giảm gần 800 đồng/lít](#)  
[Nga trở thành nhà cung cấp dầu thô lớn nhất cho TQ](#)  
[Tiêu thụ thép tiếp tục giảm trong mùa xây dựng](#)  
[Giá vàng có thể phá vỡ mốc kỷ lục 2.089 USD/ounce?](#)  
[Biên lợi nhuận gộp ngành gỗ năm 2023 có thể giảm](#)

## Top 10 khối lượng giao dịch

	Khối lượng giao dịch	Thay đổi	
1	VPB	29.194.300	3,30%
2	HPG	19.060.600	2,25%
3	SSI	17.547.200	2,56%
4	VND	17.543.200	3,14%
5	DXG	17.321.700	4,05%
6	DIG	11.349.400	2,99%
7	STB	10.858.100	1,65%
8	SHB	9.337.400	1,50%
9	HSG	8.970.900	2,55%
10	LCG	8.672.900	3,69%

## Giá hàng hóa

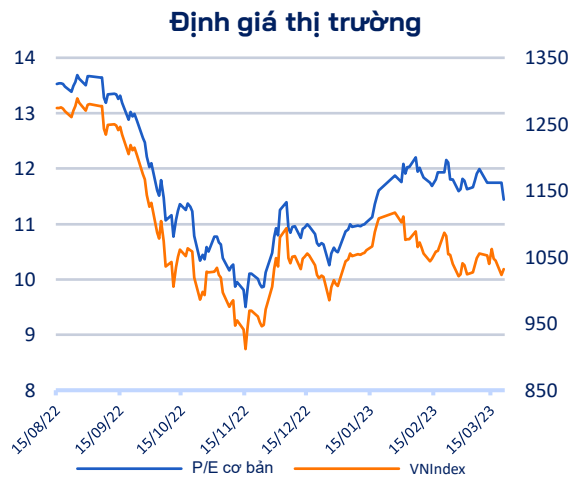
	Hàng ngày	1 tháng	YTD
Vàng	0,17%	-2,2%	-0,3%
Bạc	0,06%	-8,7%	-16,1%
Dầu Brent	-0,15%	-4,5%	-3,9%
Dầu Thô WTI	-0,21%	-4,0%	-4,9%
Khí Tự nhiên	1,76%	-0,4%	-42,0%
Dầu Nhiên liệu	-0,22%	-4,5%	-18,6%
Cà phê Mỹ	0,21%	1,3%	5,8%
Lúa mì Mỹ	0,41%	-12,2%	-12,9%
Đường London	-0,68%	2,0%	5,0%
Cotton Mỹ	-0,05%	-3,5%	-1,0%

## Tỷ giá hối đoái

	Thay đổi
USD/VND	23583 0,05%
EUR/USD	1,07 0,01%
GBP/USD	1,22 -0,24%
USD/JPY	131,85 0,41%
AUD/USD	0,67 -0,40%

## Tỷ giá NHNN

	Mua	Bán
USD	23.450	24.780
EUR	24.044	26.575
GBP	27.539	30.438
JPY	171	189
AUD	15.052	16.637





# VN-INDEX HỒI PHỤC TÍCH CỰC TẠI NGƯỠNG HỖ TRỢ GẦN

Bản tin ngày 22/03/2023

## HỆ THỐNG KHUYẾN NGHỊ CỦA VIETFIRST

Hệ thống khuyến nghị của VFS được xây dựng dựa trên sự chênh lệch giữa giá cổ phiếu thị trường tại thời điểm đánh giá và giá mục tiêu 12 tháng

Hệ thống khuyến nghị	Diễn giải
MUA	Nếu giá mục tiêu cao hơn giá thị trường từ 15% trở lên
THEO DÕI	Nếu giá mục tiêu cao hơn giá thị trường từ 5 – 15%
NĂM GIỮ	Nếu giá mục tiêu cao hơn giá thị trường không quá 5%
BÁN	Nếu giá mục tiêu thấp hơn giá thị trường tối thiểu 5%

## THÔNG TIN LIÊN HỆ

Nguyễn Minh Hoàng	Chuyên viên phân tích cao cấp <a href="mailto:hoang.nguyenminh@vfs.com.vn">hoang.nguyenminh@vfs.com.vn</a>
Vũ Thị Hà Phương	Chuyên viên phân tích <a href="mailto:phuong.vu@vfs.com.vn">phuong.vu@vfs.com.vn</a>
Trần Minh Tâm	Chuyên viên phân tích <a href="mailto:tam.tran@vfs.com.vn">tam.tran@vfs.com.vn</a>
Nguyễn Hoàng Long	Chuyên viên phân tích <a href="mailto:long.nguyen@vfs.com.vn">long.nguyen@vfs.com.vn</a>
Nguyễn Thị Huyền	Chuyên viên phân tích <a href="mailto:huyen.nguyen@vfs.com.vn">huyen.nguyen@vfs.com.vn</a>
Đặng Thu Hiền	Chuyên viên phân tích <a href="mailto:hien.dang@vfs.com.vn">hien.dang@vfs.com.vn</a>

## © CÔNG TY CỔ PHẦN CHỨNG KHOÁN NHẤT VIỆT (VFS)

### Hội sở Hồ Chí Minh

Lầu 1 117 - 119 - 121 Nguyễn Du P, Bến Thành Q, 1 Thành phố HCM

Điện thoại: (84-8) 62556586 Fax: (84-8) 62556580

Website: [www.vfs.com.vn](http://www.vfs.com.vn)

### Chi nhánh Hà Nội

Tầng 5, Số 37 Bà Triệu, Phường Hàng Bài, Quận Hoàn Kiếm, Thành phố Hà Nội.

Điện thoại: (84-4) 39288222 Fax: (84-4) 39338222

Tuyên bố miễn trách nhiệm: Bản quyền thuộc về Công ty CP Chứng khoán Nhất Việt (VFS). Những thông tin sử dụng trong báo cáo được thu thập từ những nguồn đáng tin cậy và VFS không chịu trách nhiệm về tính chính xác của chúng. Quan điểm thể hiện trong báo cáo này là của (các) tác giả và không nhất thiết liên hệ với quan điểm chính thức của VFS. Không một thông tin cũng như ý kiến nào được viết ra nhằm mục đích quảng cáo hay khuyến nghị mua/bán bất kỳ chứng khoán nào. Báo cáo này không được phép sao chép tái bản bởi bất kỳ cá nhân hoặc tổ chức nào khi chưa được phép của VFS.