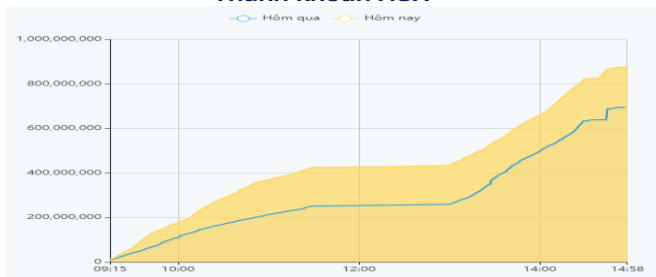


THỐNG KÊ THỊ TRƯỜNG

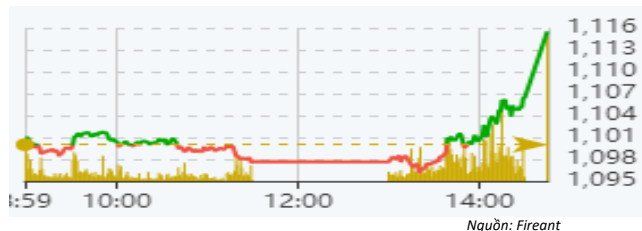
	HSX	HNX
Giá đóng cửa	1118,5	231,8
Thay đổi	6,7	3,0
Thay đổi %	0,61%	1,31%
KLGD (Triệu CP)	875,9	119,1
GTGD (Tỷ)	17520,49	2119,08
CP có giao dịch	95%	72%
CP tăng giá	323 / 62,96%	125 / 37,76%
CP giảm giá	108 / 21,05%	57 / 17,22%
CP tham chiếu	82 / 15,98%	149 / 45,02%
P/E	12,5	16,9
P/B	1,6	1,2

Thanh khoản HSX



Chỉ số phái sinh

Phái sinh	Đóng cửa	Thay đổi	Basis	OI
VN30	1112,07	0,71%	-3,43	
VN30F1M	1115,5	15.50 (1.41%)		50222



XU HƯỚNG DÒNG TIỀN

- VN Index chốt phiên tăng 6.74 điểm (0.64%) lên 1118.46 điểm. Thị trường mở cửa phiên hôm nay tăng điểm tốt với thanh khoản cải thiện. Lực cầu được duy trì tốt và gia tăng mạnh mẽ về cuối phiên. Độ rộng thị trường nghiêng mạnh về bên tăng giá, với 323 mã tăng so với chỉ 108 mã giảm trên sàn HOSE.

- Nhóm cổ phiếu vốn hóa lớn VN30 giao dịch tích cực và dẫn dắt thị trường tăng điểm. Trong đó, cổ phiếu HPG nổi bật nhất khi đóng cửa mức cao nhất từ đầu năm 2023.

- Với diễn biến khởi sắc của thị trường, nhóm cổ phiếu ngành Chứng khoán tăng điểm ngay từ đầu phiên và góp phần tạo đà tâm lý cho thị trường. Ngoài ra, dòng tiền cũng tìm đến các nhóm midcap có tiềm năng như Xây dựng, Vật liệu xây dựng, Dầu khí và Bán lẻ, giúp sắc xanh lan tỏa.

- Ở chiều ngược lại, Dược phẩm, Điện là những nhóm cổ phiếu chịu áp lực bán trong phiên hôm nay.

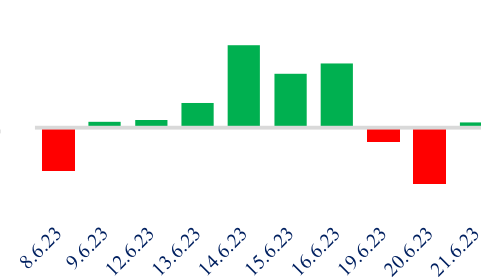
- Khỏi ngoại kết phiên mua ròng hơn 39 tỷ đồng trên sàn HOSE, trong đó tập trung mua mạnh HPG, STB, SSI và bán VNM, TPB, VCB.

- Dòng tiền nhập cuộc trở lại và lan tỏa trên nhiều nhóm ngành là tín hiệu tích cực cho thị trường.

Giao dịch tự doanh 10 phiên HSX



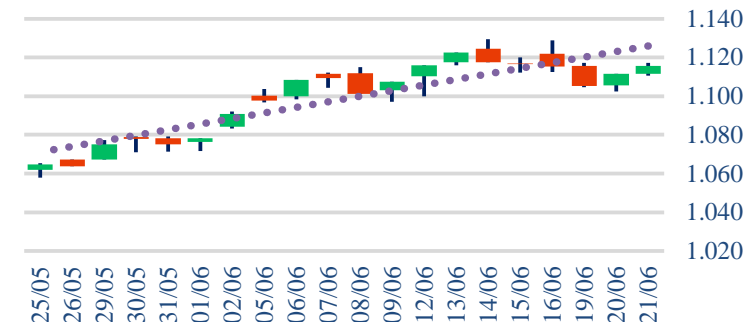
Giao dịch nước ngoài 10 phiên HSX



PHÂN TÍCH KỸ THUẬT

- Phiên tăng điểm với đà tăng và thanh khoản đều mở rộng cho thấy lực cầu đang hoạt động tích cực và dẫn dắt xu hướng. Đây là sự xác nhận cho tín hiệu kết thúc đà giảm sau khi mẫu hình nến "tweezer bottom" xuất hiện trong 2 phiên liền trước.

Biểu đồ VNIndex 1 tháng



CHIẾN LƯỢC GIAO DỊCH

Duy trì nắm giữ đối với những nhóm cổ phiếu mạnh như Chứng khoán, Đầu tư công, Dầu khí và có thể nâng tỷ trọng cổ phiếu trong danh mục lên 70%.

* Kịch bản 1: VN-Index tiếp diễn đà tăng với mục tiêu là 1.150 điểm

* Kịch bản 2: VN-Index điều chỉnh trở lại về vùng hỗ trợ 1.090 -

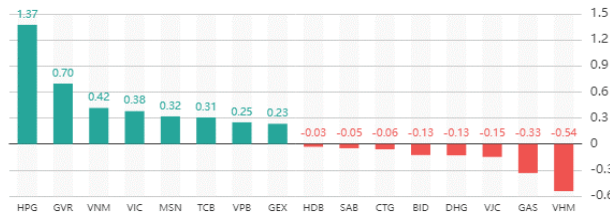
Chỉ số thế giới

Dow Jones	34053,87	-0,7%	Shanghai	3197,9	-1,3%	FTSE100	7577,7	0,1%
-----------	----------	-------	----------	--------	-------	---------	--------	------

Tăng giảm nhóm ngành

Ngành	Ngày	Tháng
Dầu khí	0,84%	4,20%
Hóa chất	2,27%	15,49%
Tài nguyên Cơ bản	3,20%	11,54%
Xây dựng & vật liệu	1,90%	12,05%
Hàng & Dịch vụ CN	1,30%	8,89%
Ô tô và phụ tùng	1,86%	6,85%
Thực phẩm & đồ uống	0,73%	0,63%
Hàng cá nhân & Gia dụng	0,91%	5,07%
Y tế	-1,17%	9,53%
Bán lẻ	0,77%	13,19%
Truyền thông	0,54%	-5,89%
Du lịch & Giải trí	-0,46%	0,17%
Viễn thông	0,00%	-5,36%
Điện, nước & dầu khí	-0,32%	2,31%
Bảo hiểm	0,25%	0,20%
Bất động sản	0,22%	3,00%
Dịch vụ tài chính	1,94%	15,79%
Ngân hàng	0,30%	4,86%
Công nghệ Thông tin	0,37%	4,52%

Top cổ phiếu ảnh hưởng chỉ số



Nguồn: Fireant

Top NN mua ròng HSX

Mã	Giá đóng cửa	Thay đổi	KLGD
HPG	24,6	23,6318408	5.653.020
STB	29,4	29,41176471	3.308.255
SSI	26	25,64102564	1.945.785
GEX	20,3	19,19720768	2.092.500
FRT	66,7	64,26735219	580.876

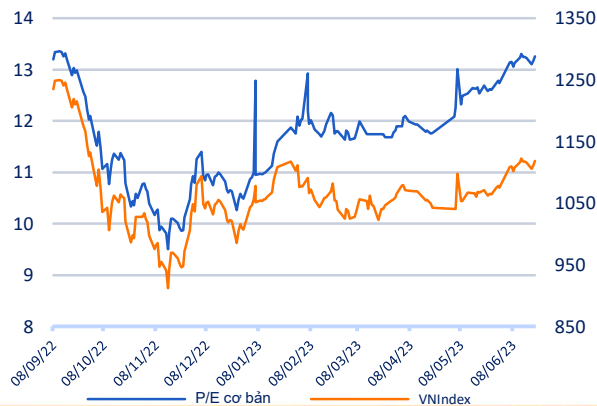
Top NN bán ròng HSX

Mã	Giá đóng cửa	Thay đổi	KLGD
VNM	66,3	65,57377049	- 2.159.622
TPB	18,4	18,29268293	- 2.234.560
VCB	100	100	- 370.863
CTG	29,15	29,41176471	- 1.166.500
VHM	54,6	54,94505495	- 546.072

Giao dịch cổ đông lớn và nội bộ

Mã	Tên	Vị trí	Ngày	Đăng ký	Khối lượng
SII	CTCP Đầu tư ngành nước DNP	---	21/06/2023	Đăng ký mua	
SKG	Kaibuok Shipyard (M) SDN. BI	---	21/06/2023	Đăng ký mua	57.000
SC5	Phạm Gia Phú	Thành viên HĐQT	21/06/2023	Đăng ký mua	2.200.430
DRC	Lê Hoàng Khánh Nhựt	Tổng giám đốc	21/06/2023	Đăng ký mua	50.000
VNM	Platinum Victory PTE.Ltd	---	21/06/2023	Đăng ký mua	20.899.554

Định giá thị trường



TIN TỨC

Trong nước

[Các nhà máy Chaebol Hàn Quốc ở Việt Nam](#)
[Phí bảo hiểm toàn ngành giảm 1,46% trong 5 tháng](#)

Thế giới

[Lam phát Anh tăng vot trở lại trong tháng 5](#)
[Tài sản vào quỹ ETF tăng kỷ lục](#)

Doanh nghiệp

[Bamboo Airway đặt mục tiêu hết lỗ năm 2024](#)
[STG hợp tác với PSA](#)
[PNJ lãi gần 1000 tỷ đồng sau 5 tháng](#)

Hàng hóa

[Giữ nguyên giá xăng dầu](#)
[Vàng giảm khi đồng USD tăng giá](#)

Top 10 khối lượng giao dịch HSX

	Khối lượng giao dịch	Thay đổi	
1	GEX	37.339.300	5,73%
2	HPG	35.605.900	4,02%
3	NVL	28.742.600	0,00%
4	VND	28.166.700	0,77%
5	SHB	24.787.400	0,00%
6	DIG	22.209.800	-0,69%
7	VIX	21.285.500	4,98%
8	HSG	20.375.900	3,31%
9	DXG	20.210.700	0,66%
10	SSI	19.258.600	1,17%

Giá hàng hóa

	Hàng ngày	1 tháng	YTD
Vàng	-0,09%	-1,5%	6,6%
Bạc	-0,52%	-2,7%	-3,9%
Dầu Brent	0,07%	-0,1%	-11,6%
Dầu Thô WTI	0,08%	-1,0%	-11,5%
Khí Tự nhiên	0,40%	4,3%	-44,1%
Dầu Nhiên liệu	0,39%	5,0%	-26,1%
Cà phê Mỹ	-0,20%	-7,1%	5,1%
Lúa mì Mỹ	1,91%	17,0%	-10,4%
Đường London	-0,19%	-1,8%	26,2%
Cotton Mỹ	-0,53%	-5,9%	-3,7%

Tỷ giá hối đoái

	Thay đổi
USD/VND	23510 -0,07%
EUR/USD	1,09 0,05%
GBP/USD	1,27 -0,42%
USD/JPY	141,91 0,33%
AUD/USD	0,68 -0,31%

Tỷ giá NHNN

	Mua	Bán
USD	23.400	24.863
EUR	24.602	27.192
GBP	28.758	31.786
JPY	159	176
AUD	15.287	16.896

HỆ THỐNG KHUYẾN NGHỊ CỦA VIETFIRST

Hệ thống khuyến nghị của VFS được xây dựng dựa trên sự chênh lệch giữa giá cổ phiếu thị trường tại thời điểm đánh giá và giá mục tiêu 12 tháng

Hệ thống khuyến nghị	Diễn giải
MUA	Nếu giá mục tiêu cao hơn giá thị trường từ 15% trở lên
THEO DÕI	Nếu giá mục tiêu cao hơn giá thị trường từ 5 – 15%
NĂM GIỮ	Nếu giá mục tiêu cao hơn giá thị trường không quá 5%
BÁN	Nếu giá mục tiêu thấp hơn giá thị trường tối thiểu 5%

© CÔNG TY CỔ PHẦN CHỨNG KHOÁN NHẤT VIỆT (VFS)**Hội sở Hồ Chí Minh**

Lầu 1 117 - 119 - 121 Nguyễn Du P, Bến Thành Q, 1 Thành phố HCM

Điện thoại: (84-8) 62556586 Fax: (84-8) 62556580

Website: www.vfs.com.vn

Chi nhánh Hà Nội

Tầng 5, Số 37 Bà Triệu, Phường Hàng Bài, Quận Hoàn Kiếm, Thành phố Hà Nội.

Điện thoại: (84-4) 39288222 Fax: (84-4) 39338222

Tuyên bố miễn trách nhiệm: Bản quyền thuộc về Công ty CP Chứng khoán Nhất Việt (VFS). Những thông tin sử dụng trong báo cáo được thu thập từ những nguồn đáng tin cậy và VFS không chịu trách nhiệm về tính chính xác của chúng. Quan điểm thể hiện trong báo cáo này là của (các) tác giả và không nhất thiết liên hệ với quan điểm chính thức của VFS. Không một thông tin cũng như ý kiến nào được viết ra nhằm mục đích quảng cáo hay khuyến nghị mua/bán bất kỳ chứng khoán nào. Báo cáo này không được phép sao chép tái bản bởi bất kỳ cá nhân hoặc tổ chức nào khi chưa được phép của VFS.

THÔNG TIN LIÊN HỆ

Nguyễn Minh Hoàng	Giám đốc phòng phân tích hoang.nguyenminh@vfs.com.vn
Vũ Thị Hà Phương	Chuyên viên phân tích phuong.vu@vfs.com.vn
Nguyễn Hoàng Long	Chuyên viên phân tích long.nguyen@vfs.com.vn
Nguyễn Thị Huyền	Chuyên viên phân tích huyen.nguyen@vfs.com.vn
Đặng Thu Hiền	Chuyên viên phân tích hien.dang@vfs.com.vn
Nguyễn Trung Hiếu	Chuyên viên phân tích hieu.nguyen@vfs.com.vn