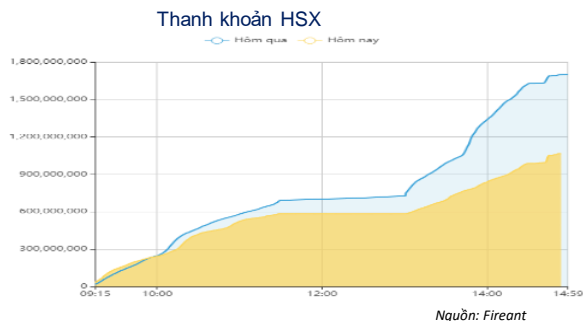


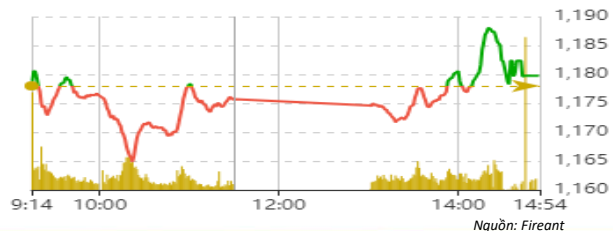
## THÔNG KÊ THỊ TRƯỜNG

	HSX	HNX
<b>Giá đóng cửa</b>	1179,8	238,0
<b>Thay đổi</b>	1,8	2,0
<b>Thay đổi %</b>	0,15%	0,85%
<b>KLGD (Triệu CP)</b>	1078,4	123,8
<b>GTGD (Tỷ)</b>	2216753	211764
<b>CP có giao dịch</b>	95%	75%
<i>CP tăng giá</i>	200 / 36,36%	97 / 29,31%
<i>CP giảm giá</i>	276 / 50,18%	100 / 30,21%
<i>CP tham chiếu</i>	74 / 13,45%	134 / 40,48%
<b>P/E</b>	14,4	16,9
<b>P/B</b>	1,6	1,2



## Chỉ số phái sinh

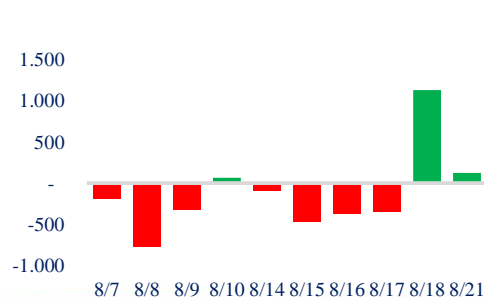
Phái sinh	Đóng cửa	Thay đổi	Basis	OI
VN30	1190,32	0,02%	65,32	
VN30F1M	1125	9 (0.81%)		62541



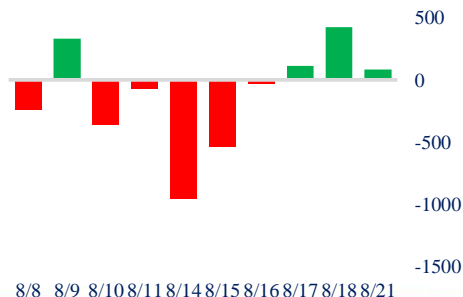
## XU HƯỚNG DÒNG TIỀN

- VNIndex kết phiên tăng 1,77 điểm (0,15%) lên 1.179,76 điểm. Độ rộng thị trường vẫn nghiêng về bên bán với 276 mã giảm và 200 mã tăng. Mặc dù lực cầu xuất hiện giúp VNIndex có thời điểm hồi phục tuy nhiên áp lực bán quay trở lại vào cuối phiên đã phủ định phần lớn những nỗ lực trước đó.
- Ngân hàng là nhóm ngành hồi phục mạnh nhất, giữ vai trò dẫn dắt tâm lý tích cực cho thị trường chung trong đó có một số mã nổi bật như BID, CTG, LPB...
- Ở chiều ngược lại nhóm cổ phiếu Vingroup, thép, bất động sản, xây dựng vẫn tiếp tục chịu áp lực bán.
- Khối ngoại phiên nay mua ròng nhẹ hơn 91 tỷ. Trong đó VIC, CTG, VNM là những cổ phiếu thu hút dòng tiền trong khi KDC, SSI... chịu áp lực bán ra.
- Dòng tiền bắt đáy xuất hiện tại vùng giá thấp nhưng không thể duy trì khi thị trường hồi phục lên vùng điểm cao hơn cho thấy tâm lý nhà đầu tư vẫn khá dè dặt sau phiên giảm điểm mạnh trước đó và sẵn sàng bán ra để giảm thiểu rủi ro.

## Giao dịch tự doanh 10 phiên HSX



## Giao dịch nước ngoài 10 phiên HSX



## PHÂN TÍCH KỸ THUẬT

- VNIndex ghi nhận nền Doji với thanh khoản giảm mạnh so với phiên trước đó nhưng vẫn ở mức trung bình 5 phiên cho thấy đã bán đã tạm thời suy giảm. Tuy nhiên, lực cầu không duy trì theo chiều tăng thể hiện sự thận trọng của dòng tiền. Do đó, phiên hôm nay chỉ được coi là một phiên hồi phục kỹ thuật sau diễn biến giảm điểm quá đà trước đó.

## Biểu đồ VNIndex 1 tháng



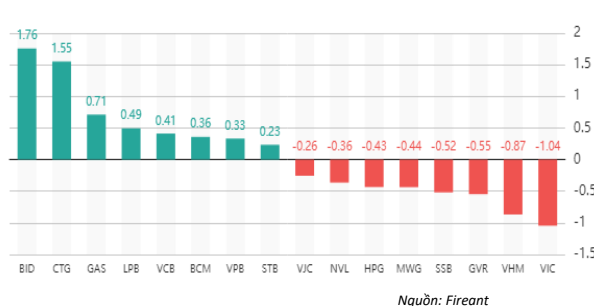
## CHIẾN LƯỢC GIAO DỊCH

- Nhà đầu tư nên duy trì tỷ trọng cổ phiếu thấp, khoảng 30% và canh chốt lãi khi có nhịp hồi phục để hạn chế rủi ro.
- + Kịch bản 1: VNIndex tiếp tục điều chỉnh về vùng 1.150 điểm
- + Kịch bản 2: VNIndex hồi phục về vùng 1.200 điểm

Tăng giảm nhóm ngành

Ngành	Ngày	Tháng
Dầu khí	-0,56%	-1,93%
Hóa chất	-0,89%	-5,73%
Tài nguyên Cơ bản	-1,21%	-6,30%
Xây dựng & vật liệu	-1,45%	-3,27%
Hàng & Dịch vụ CN	-1,18%	-2,22%
Ô tô và phụ tùng	-0,86%	2,13%
Thực phẩm & đồ uống	-0,66%	-0,63%
Hàng cá nhân & Gia dụng	-0,10%	-4,26%
Y tế	-0,25%	-6,48%
Bán lẻ	-1,55%	-6,01%
Truyền thông	0,83%	18,84%
Du lịch & Giải trí	-0,63%	-2,13%
Viễn thông	-1,73%	-5,42%
Điện, nước & dầu khí	0,72%	-1,14%
Bảo hiểm	0,35%	-6,04%
Bất động sản	-0,83%	4,28%
Dịch vụ tài chính	0,32%	0,62%
Ngân hàng	1,09%	0,43%
Công nghệ Thông tin	0,43%	5,25%

Top cổ phiếu ảnh hưởng chỉ số



Top NN mua ròng HSX

Mã	Giá đóng cửa	Thay đổi	KLGD
CTG	32	+1,30/+4,23%	4.485.600
VIC	65,8	-1,10/-1,64%	3.357.352
TPB	18,5	+0,40/+2,21%	2.581.810
VRE	29,5	+0,40/+1,37%	1.877.690
KBC	30	0,00/0,00%	1.628.250

Top NN bán ròng HSX

Mã	Giá đóng cửa	Thay đổi	KLGD
SSI	28,85	+0,55/+1,94%	10.168.988
KDC	62,7	0,00/0,00%	5.145.900
STB	31,8	+0,50/+1,60%	2.758.906
FUEVFNVD	25,3	+0,30/+1,20%	2.679.400
PMG	9,6	-0,20/-2,04%	2.317.000

Giao dịch cổ đông lớn và nội bộ

Mã	Tên	Vị trí	Ngày	Đăng ký	Khối lượng
PMG	Nguyễn Thị Bích Thùy	Tổng giám đốc	21/08/2023	Đăng ký mua	2.317.000
IDP	Daytona investments pte. Ltd.	---	21/08/2023	Đăng ký mua	2.405.000
CEO	Công ty TNHH Thương mại và	---	21/08/2023	Đăng ký mua qđ	3.367.347
PCN	CTCP 873 - Xây dựng Công trì	---	21/08/2023	Đăng ký mua	39.100
SSB	Nguyễn Tường Huy	---	21/08/2023	Đăng ký bán	26.422

## TIN TỨC

### Trong nước

- [Giải quyết khiếu nại gói thầu 5.10 sân bay Long Thành](#)
- [Không né tránh nhiệm trong giải ngân đầu tư công](#)
- [Nợ thuế tăng vọt](#)
- [Nhu cầu nhập khẩu dầu thô tăng cao](#)

### Doanh nghiệp

- [TNR Holdings báo lãi 6T2023 gấp hơn 3 lần](#)
- [Doanh nghiệp khổ vì ngưng tiền hoàn thuế](#)
- [HAGL dừng nuôi gà và trồng rau củ quả](#)
- [Taxi truyền thống vào cuộc chiến mới](#)

### Thế giới

- [Mỹ: Lãi suất vay mua nhà cao nhất 20 năm, vượt 7%](#)
- [Trung Quốc hạ lãi suất cơ bản để hỗ trợ nền kinh tế](#)
- [Xe điện gặp khó ở Mỹ](#)
- [Lợi suất trái phiếu toàn cầu cao nhất trong hơn 1 thập kỷ](#)

### Hàng hóa

- [Giá xăng tăng thêm 600 đồng/lít](#)
- [Giá lúa gạo hôm nay 21/8: Đi ngang ngày đầu tuần](#)
- [So sánh giá vàng hôm nay 21/8](#)
- [Giá sắt thép xây dựng hôm nay 21/8](#)

Top 10 khối lượng giao dịch HSX

	Khối lượng giao dịch	Thay đổi
1 NVL	46.787.500	-3,90%
2 VIX	40.496.100	-3,24%
3 SSI	35.538.400	1,94%
4 STB	35.255.100	1,60%
5 VND	33.874.100	2,25%
6 HPG	31.441.300	-1,13%
7 LPB	27.603.400	6,30%
8 DIG	26.433.700	-1,93%
9 SHB	26.208.600	1,25%
10 BCG	24.963.000	-6,85%

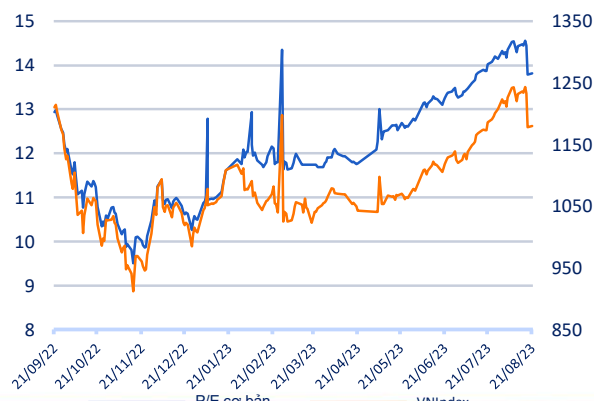
Giá hàng hóa

	Hàng ngày	1 tháng	YTD
Vàng	0,14%	-2,4%	5,1%
Bạc	0,79%	-7,8%	-4,7%
Dầu Brent	0,66%	5,3%	-0,6%
Dầu Thô WTI	0,60%	5,3%	0,8%
Khí Tự nhiên	2,59%	-3,3%	-41,5%
Dầu Nhiên liệu	0,22%	15,3%	-5,8%
Cà phê Mỹ	0,98%	-6,4%	-9,5%
Lúa mì Mỹ	0,00%	-12,3%	-22,7%
Đường London	0,22%	-1,9%	24,2%
Cotton Mỹ	1,48%	0,5%	1,8%

Tỷ giá hối đoái

	Thay đổi	Tỷ giá NHNN	
		Mua	Bán
USD/VND	23820	0,00%	USD 23.400 25.041
EUR/USD	1,09	0,21%	EUR 24.689 27.287
GBP/USD	1,27	-0,03%	GBP 28.928 31.973
USD/JPY	145,69	0,22%	JPY 156 173
AUD/USD	0,64	0,19%	AUD 14.549 16.080

Định giá thị trường





# CẦU GIÁ THẤP XUẤT HIỆN TẠI NHÓM NGÂN HÀNG, VNINDEX HỒI PHỤC KỸ THUẬT

Bản tin ngày 22/08/2023

## HỆ THỐNG KHUYẾN NGHỊ CỦA VIETFIRST

Hệ thống khuyến nghị của VFS được xây dựng dựa trên sự chênh lệch giữa giá cổ phiếu thị trường tại thời điểm đánh giá và giá mục tiêu 12 tháng

Hệ thống khuyến nghị	Diễn giải
<b>MUA</b>	Nếu giá mục tiêu cao hơn giá thị trường từ 15% trở lên
<b>THEO DÕI</b>	Nếu giá mục tiêu cao hơn giá thị trường từ 5 – 15%
<b>NẮM GIỮ</b>	Nếu giá mục tiêu cao hơn giá thị trường không quá 5%
<b>BÁN</b>	Nếu giá mục tiêu thấp hơn giá thị trường tối thiểu 5%

## © CÔNG TY CỔ PHẦN CHỨNG KHOÁN NHẤT VIỆT (VFS)

### Hội sở Hồ Chí Minh

Lầu 1 117 - 119 - 121 Nguyễn Du P, Bến Thành Q, 1 Thành phố HCM

Điện thoại: (84-8) 62556586 Fax: (84-8) 62556580

Website: [www.vfs.com.vn](http://www.vfs.com.vn)

### Chi nhánh Hà Nội

Tầng 5, Số 37 Bà Triệu, Phường Hàng Bài, Quận Hoàn Kiếm, Thành phố Hà Nội.

Điện thoại: (84-4) 39288222 Fax: (84-4) 39338222

## THÔNG TIN LIÊN HỆ

<b>Nguyễn Minh Hoàng</b>	Giám đốc phòng phân tích <a href="mailto:hoang.nguyenminh@vfs.com.vn">hoang.nguyenminh@vfs.com.vn</a>
<b>Đặng Thu Hiền</b>	Chuyên viên phân tích <a href="mailto:hiem.dang@vfs.com.vn">hiem.dang@vfs.com.vn</a>
<b>Nguyễn Hoàng Long</b>	Chuyên viên phân tích <a href="mailto:long.nguyen@vfs.com.vn">long.nguyen@vfs.com.vn</a>
<b>Nguyễn Thị Huyền</b>	Chuyên viên phân tích <a href="mailto:huyen.nguyen@vfs.com.vn">huyen.nguyen@vfs.com.vn</a>

Tuyên bố miễn trách nhiệm: Bản quyền thuộc về Công ty CP Chứng khoán Nhất Việt (VFS). Những thông tin sử dụng trong báo cáo được thu thập từ những nguồn đáng tin cậy và VFS không chịu trách nhiệm về tính chính xác của chúng. Quan điểm thể hiện trong báo cáo này là của (các) tác giả và không nhất thiết liên hệ với quan điểm chính thức của VFS. Không một thông tin cũng như ý kiến nào được viết ra nhằm mục đích quảng cáo hay khuyến nghị mua/bán bất kỳ chứng khoán nào. Báo cáo này không được phép sao chép tái bản bởi bất kỳ cá nhân hoặc tổ chức nào khi chưa được phép của VFS.