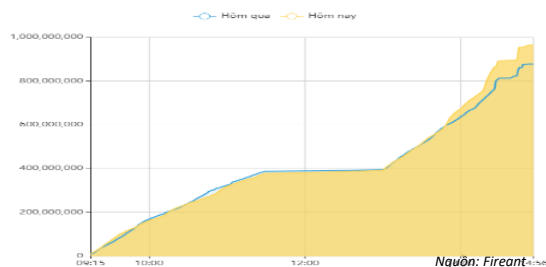


THÔNG KÊ THỊ TRƯỜNG

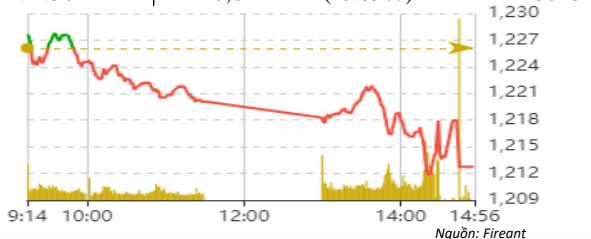
	HSX	HNX
Giá đóng cửa	1212,7	251,9
Thay đổi	-13,4	-3,0
Thay đổi %	-1,09%	-1,16%
KLGD (Triệu CP)	963,7	112,1
GTGD (Tỷ)	2301974	238481
CP có giao dịch	94%	72%
CP tăng giá	150 / 24,88%	71 / 21,45%
CP giảm giá	370 / 61,36%	101 / 30,51%
CP tham chiếu	83 / 13,76%	159 / 48,04%
P/E	14,4	16,9
P/B	1,6	1,2

Thanh khoản HSX



Chỉ số phái sinh

Phái sinh	Đóng cửa	Thay đổi	Basis	OI
VN30	1219,19	-1,25%	-1,41	28025
VN30F1M	1220,6	-11 (-0.89%)		



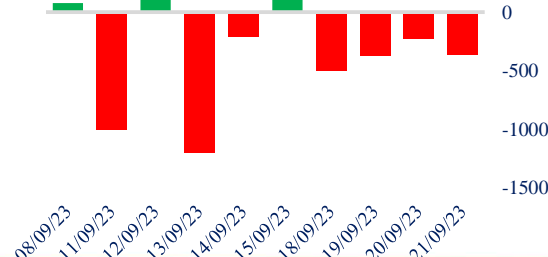
XU HƯỚNG DÒNG TIỀN

- VN-Index kết phiên giảm 13,37 điểm (-1,09%) xuống 1.212,74 điểm. Độ rộng thị trường nghiêng mạnh về bên bán với 370 mã giảm/150 mã tăng. Lực bán duy trì xuyên suốt phiên giao dịch và tăng cường vào cuối phiên đã lấy đi hết nỗ lực hồi phục phiên trước đó.
 - Nhóm vốn hóa lớn quay lại gây áp lực đến chỉ số chung khi VN30 ghi nhận giảm 15,38 điểm, tiêu điểm là một số cổ phiếu: VCB, VIC, GAS...
 - Lực bán lan rộng trên hầu hết các nhóm ngành trong đó chứng khoán, bán lẻ, ngân hàng... là những nhóm ngành chịu ảnh hưởng nhất. Một số nhóm ngành như đầu tư công, thép... cũng chịu áp lực bán ngược lại sau khi có diễn biến tích cực trước đó.
 - Trong khi đó, chỉ còn nhóm cổ phiếu thủy sản giữ được sắc xanh dù cũng chịu sức ép từ thị trường chung.
 - Khối ngoại bán ròng phiên thứ 4 liên tiếp với giá trị hơn 361 tỷ, cụ thể HPG là cổ phiếu bị bán ròng mạnh nhất với hơn 206 tỷ trong khi SGN là cổ phiếu thu hút dòng tiền.
- Áp lực bán quay trở lại với thanh khoản gia tăng và lan rộng cho thấy diễn biến này không phải ảnh hưởng từ phiên đảo hạn phái sinh mà nhà đầu tư vẫn còn khá dè dặt với kịch bản tăng điểm của thị trường.

Giao dịch tự doanh 10 phiên HSX



Giao dịch nước ngoài 10 phiên HSX



PHÂN TÍCH KỸ THUẬT

- VN-Index ghi nhận nền giảm thân dài, phủ nhận hoàn toàn nỗ lực hồi phục phiên liền trước. Đồng thời, thanh khoản mở rộng trở lại, vượt mức trung bình 05 phiên cho thấy áp lực bán gia tăng trở lại. Điều này khiến kịch bản tích cực khó có thể xảy ra và nhịp giảm điểm ngắn hạn vẫn chưa kết thúc.

Biểu đồ VNIndex 1 tháng



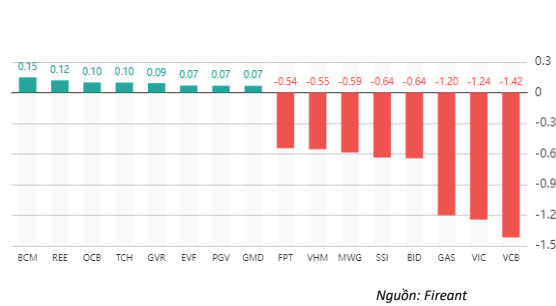
CHIẾN LƯỢC GIAO DỊCH

- Nhà đầu tư giữ tỷ trọng cổ phiếu khoảng 50% và hạn chế mở mua mới, theo dõi phản ứng của thị trường chung tại vùng hỗ trợ 1.200 điểm.
- + Kịch bản 1: VN-Index biến động hẹp quanh vùng 1.220 điểm
- + Kịch bản 2: VN-Index điều chỉnh về 1.200 điểm

Tăng giảm nhóm ngành

Ngành	Ngày	Tháng
Dầu khí	-0,07%	13,88%
Hóa chất	-0,23%	17,34%
Tài nguyên Cơ bản	0,35%	9,84%
Xây dựng & vật liệu	-0,67%	6,18%
Hàng & Dịch vụ CN	0,41%	5,10%
Ô tô và phụ tùng	0,50%	4,22%
Thực phẩm & đồ uống	-0,46%	5,30%
Hàng cá nhân & Gia dụng	0,11%	7,39%
Y tế	0,30%	3,45%
Bán lẻ	-2,30%	11,50%
Truyền thông	-4,66%	-9,91%
Du lịch & Giải trí	-0,34%	1,15%
Viễn thông	0,09%	4,82%
Điện, nước & dầu khí	-1,16%	5,50%
Bảo hiểm	-0,48%	4,39%
Bất động sản	-1,00%	-5,31%
Dịch vụ tài chính	-3,17%	17,49%
Ngân hàng	-1,10%	0,92%
Công nghệ Thông tin	-1,58%	12,23%

Top cổ phiếu ảnh hưởng chỉ số



Top NN mua ròng HSX

Mã	Giá đóng cửa	Thay đổi	KLGD
VCG	27,15	27,63819095	2.016.425
OCB	14,7	14,49275362	1.519.650
VRE	28,15	27,77777778	1.140.518
SGN	71,6	71,42857143	1.120.247
PDR	26,25	26,97841727	861.282

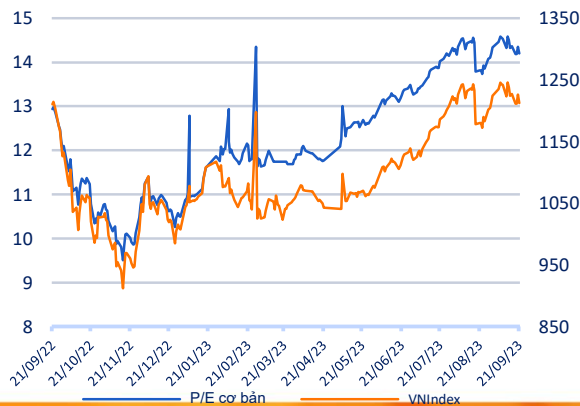
Top NN bán ròng HSX

Mã	Giá đóng cửa	Thay đổi	KLGD
HPG	28,4	0,00/0,00%	7.205.479
KDH	34,8	35,53299492	2.209.129
GEX	23,75	24,50980392	1.936.274
PVT	28,1	28,40909091	1.313.629
LPB	15	15,38461538	1.294.925

Giao dịch cổ đông lớn và nội bộ

Mã	Tên	Vị trí	Ngày	Đăng ký	Khối lượng
S99	Nguyễn Văn Phúc	Tổng giám đốc	21/09/2023	Đăng ký bán	560.000
FPT	Nguyễn Thị Dư	---	21/09/2023	Đăng ký mua	250.000
FPT	Đỗ Thị Ngọc Mai	---	21/09/2023	Đăng ký mua	500.000
VHM	CTCP Tập đoàn Đầu tư Việt N	---	21/09/2023	Đăng ký mua	6.048.103
EVS	Quỹ Đầu tư Khám phá Giá trị V	---	21/09/2023	Đăng ký mua	5.000.000

Định giá thị trường



TIN TỨC

Trong nước

[Thái Lan đề nghị Việt Nam mở thêm đường bay](#)
[Hải Phòng chỉ đạo đẩy mạnh thu hút đầu tư NN](#)
[Xây dựng cầu Bến Thủy 3 nối Nghệ An & Hà Tĩnh](#)
[Dự án nghìn tỷ ở Nghệ An đáp chiếu chờ đi dân](#)

Doanh nghiệp

[QNS báo lãi tăng 74% trong 8 tháng](#)
[Dược phẩm Hà Nội chờ ghé tân Chủ tịch](#)
[NLG huy động 500 tỷ đồng trái phiếu](#)
[EVF hoàn tất mua lại lô trái phiếu 100 tỷ](#)

Thế giới

[Fed không nâng lãi suất](#)
[Nga sắp tung ra loạt hệ thống hàng năng](#)
[Lốc xoáy kinh hoàng tàn quét Trung Quốc](#)
[Các hãng bay quốc tế liên tiếp có sự cố khách tử vong](#)

Hàng hóa

[So sánh giá vàng hôm nay 21/9](#)
[Giá lúa gạo hôm nay 21/9](#)
[Giá sắt thép xây dựng hôm nay 21/9](#)
[Giá phân bón hôm nay 21/9/2023](#)

Top 10 khối lượng giao dịch HSX

	Khối lượng giao dịch	Thay đổi
1 SSI	49.186.800	-4,66%
2 HPG	42.921.200	0,00%
3 VND	36.158.000	-4,16%
4 VIX	31.435.300	-3,54%
5 STB	31.019.800	-2,71%
6 NVL	30.129.700	-1,62%
7 GEX	26.253.600	-3,06%
8 DXG	22.876.300	-3,46%
9 BCG	22.365.800	2,58%
10 TCH	20.242.800	4,32%

Giá hàng hóa

	Hàng ngày	1 tháng	YTD
Vàng	-1,16%	1,0%	6,5%
Bạc	-1,57%	-1,3%	-2,4%
Dầu Brent	-1,07%	10,1%	7,7%
Dầu Thô WTI	-1,08%	10,4%	10,2%
Khí Tự nhiên	-0,48%	6,3%	-39,2%
Dầu Nhiên liệu	0,13%	6,1%	-0,9%
Cà phê Mỹ	-0,30%	7,6%	-5,7%
Lúa mì Mỹ	-0,24%	-2,5%	-25,9%
Đường London	0,12%	6,8%	31,2%
Cotton Mỹ	-0,06%	2,9%	4,1%

Tỷ giá hối đoái

	Thay đổi	Tỷ giá NHNN	
		Mua	Bán
USD/VND	24325 0,23%	USD 23.400	25.216
EUR/USD	1,07 0,00%	EUR 24.330	26.891
GBP/USD	1,23 -0,44%	GBP 28.168	31.133
USD/JPY	148,15 -0,12%	JPY 154	170
AUD/USD	0,64 -0,57%	AUD 14.700	16.247

HỆ THỐNG KHUYẾN NGHỊ CỦA VIETFIRST

Hệ thống khuyến nghị của VFS được xây dựng dựa trên sự chênh lệch giữa giá cổ phiếu thị trường tại thời điểm đánh giá và giá mục tiêu 12 tháng

Hệ thống khuyến nghị	Diễn giải
MUA	Nếu giá mục tiêu cao hơn giá thị trường từ 15% trở lên
THEO DÕI	Nếu giá mục tiêu cao hơn giá thị trường từ 5 – 15%
NẮM GIỮ	Nếu giá mục tiêu cao hơn giá thị trường không quá 5%
BÁN	Nếu giá mục tiêu thấp hơn giá thị trường tối thiểu 5%

© CÔNG TY CỔ PHẦN CHỨNG KHOÁN NHẤT VIỆT (VFS)**Hội sở Hồ Chí Minh**

Lầu 1 117 - 119 - 121 Nguyễn Du P, Bến Thành Q, 1 Thành phố HCM

Điện thoại: (84-8) 62556586 Fax: (84-8) 62556580

Website: www.vfs.com.vn

Chi nhánh Hà Nội

Tầng 5, Số 37 Bà Triệu, Phường Hàng Bài, Quận Hoàn Kiếm, Thành phố Hà Nội.

Điện thoại: (84-4) 39288222 Fax: (84-4) 39338222

Tuyên bố miễn trách nhiệm: Bản quyền thuộc về Công ty CP Chứng khoán Nhất Việt (VFS). Những thông tin sử dụng trong báo cáo được thu thập từ những nguồn đáng tin cậy và VFS không chịu trách nhiệm về tính chính xác của chúng. Quan điểm thể hiện trong báo cáo này là của (các) tác giả và không nhất thiết liên hệ với quan điểm chính thức của VFS. Không một thông tin cũng như ý kiến nào được viết ra nhằm mục đích quảng cáo hay khuyến nghị mua/bán bất kỳ chứng khoán nào. Báo cáo này không được phép sao chép tái bản bởi bất kỳ cá nhân hoặc tổ chức nào khi chưa được phép của VFS.