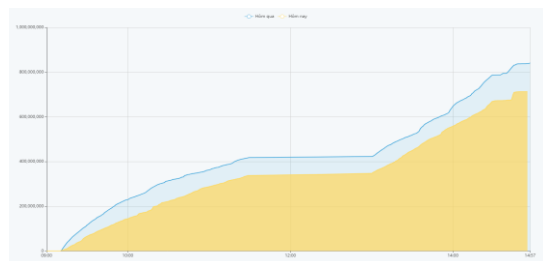


THÔNG KÊ THỊ TRƯỜNG

	HSX	HNX
Giá đóng cửa	1110,5	229,8
Thay đổi	6,8	2,0
Thay đổi %	0,62%	0,89%
KLGD (Triệu CP)	712,6	98,4
GTGD (Tỷ)	14880,89	2073
CP có giao dịch	92%	68%
CP tăng giá	333 / 51,00%	92 / 27,88%
CP giảm giá	173 / 26,49%	58 / 17,58%
CP tham chiếu	147 / 22,51%	180 / 54,55%
P/E	12,5	16,9
P/B	1,6	1,2

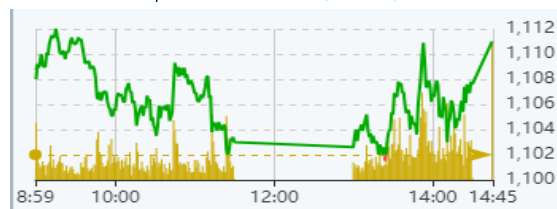
Thanh khoản HSX



Nguồn: Fireant

Chỉ số phái sinh

Phái sinh	Đóng cửa	Thay đổi	Basis	OI
VN30	1108,6	0,52%		
VN30F1M	1111	9 (0.82%)	-2,4	51731

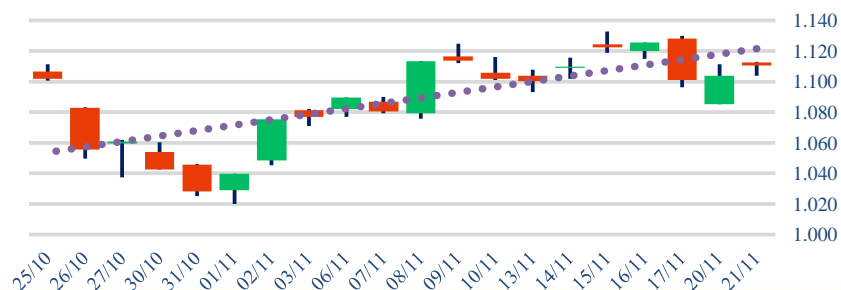


Nguồn: Fireant

XU HƯỚNG DÒNG TIỀN

- VN-Index kết phiên tăng 6,8 điểm (+0,62%) đóng cửa tại 1.110,5 điểm. Độ rộng thị trường nghiêng về phe mua với 333 mã tăng và 173 mã giảm. Thị trường mở phiên tích cực theo đà tăng của chứng khoán Mỹ. Sau đó, thị trường có gặp áp lực bán trong phiên nhưng cuối cùng được hấp thụ hết dần trong phiên chiều.
- Các nhóm ngành lớn như ngân hàng, bất động sản, và thép chịu áp lực chốt lời ngắn hạn và chưa thể hiện được vai trò dẫn dắt của mình.
- Trong khi đó, diễn biến tích cực ở nhóm chứng khoán, dầu khí, và xây dựng đóng vai trò giữ trụ tâm lý cho thị trường. Đặc biệt, nhóm dầu khí phiên nay tăng điểm ấn tượng với kỳ vọng giá dầu tăng trước thông tin nhóm OPEC+ tiếp tục cắt giảm nguồn cung.
- Khối ngoại phiên nay bán ròng khoảng 568 tỷ và tập trung vào các mã như VPB và VNM.

Biểu đồ VNIndex 1 tháng



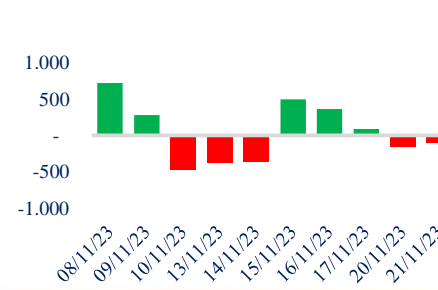
PHÂN TÍCH KỸ THUẬT

- Thanh khoản thấp tại những nhịp giảm trong diễn biến intraday thể hiện sự suy yếu của áp lực bán. Đồng thời, sự hình thành của nền tảng điểm với bóng nến phía dưới cho thấy áp lực bán trong phiên đã được hấp thụ hoàn toàn.

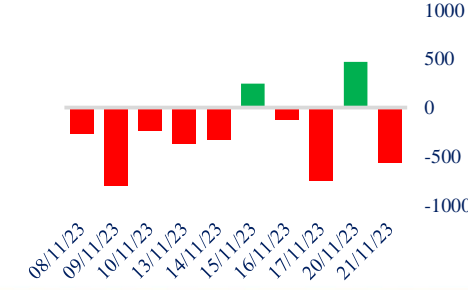
CHIẾN LƯỢC GIAO DỊCH

- Kịch bản 1 (xác suất 60%): VN-Index tiếp đà hồi phục lên vùng 1.120 - 1.140. Nhà đầu tư có thể tăng tỷ trọng lên 60% - 70% cổ phiếu trên những cổ phiếu có sẵn.
- Kịch bản 2 (xác suất 40%): VN-Index đi ngang quanh vùng 1.100 - 1.110. Nhà đầu tư giữ nguyên tỷ trọng 50% cổ phiếu

Giao dịch tự doanh 10 phiên HSX



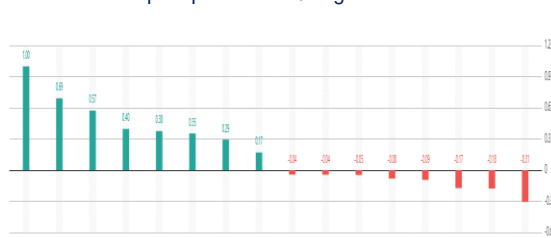
Giao dịch nước ngoài 10 phiên HSX



Tăng giảm nhóm ngành

Ngành	Ngày	Tháng
Dầu khí	1,73%	-5,32%
Hóa chất	0,83%	-0,73%
Tài nguyên Cơ bản	1,29%	9,15%
Xây dựng & vật liệu	1,43%	6,02%
Hàng & Dịch vụ CN	1,00%	0,51%
Ô tô và phụ tùng	0,25%	1,57%
Thực phẩm & đồ uống	0,52%	-4,45%
Hàng cá nhân & Gia dụng	1,41%	0,65%
Y tế	0,46%	-6,65%
Bán lẻ	1,11%	-6,04%
Truyền thông	0,27%	2,10%
Du lịch & Giải trí	0,90%	-0,51%
Điện, nước & dầu khí	0,63%	-3,52%
Bảo hiểm	0,52%	1,73%
Bất động sản	0,02%	0,16%
Dịch vụ tài chính	0,05%	-1,58%
Ngân hàng	0,83%	7,37%
Công nghệ Thông tin	1,46%	-2,06%

Top cổ phiếu ảnh hưởng chỉ số



Nguồn: Fireant

Top NN mua ròng HSX

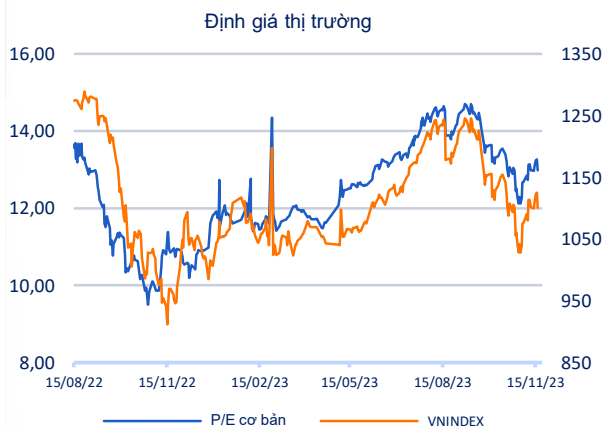
Mã	Giá đóng cửa	Thay đổi	KLGD
SSI	32,55	+0,15/+0,46%	1.864.050
VND	21,7	+0,50/+2,36%	1.487.880
VCB	86,6	+0,50/+0,58%	332.420
BID	43,95	+0,80/+1,85%	358.900
DGC	94,9	+1,60/+1,71%	104.100

Top NN bán ròng HSX

Mã	Giá đóng cửa	Thay đổi	KLGD
VPB	19,65	+0,15/+0,77%	10.717.730
VNM	69,5	+0,20/+0,29%	1.694.040
FUESSVFL	18,36	+0,04/+0,22%	3.248.300
VRE	22,6	+0,05/+0,22%	2.597.040
VHM	39,1	+0,15/+0,39%	1.359.220

Giao dịch cổ đông lớn và nội bộ

Mã	Tên	Vị trí	Ngày	Đăng ký	Khối lượng
CMG	Nguyễn Phước Hải	---	21/11/2023	Đăng ký bán	350.000
TV6	Phạm Xuân Hòa	Thành viên Ban kiểm soát	21/11/2023	Đăng ký bán	120.000
PTH	Chu Đức Hậu	---	21/11/2023	Đăng ký bán	1.094
CKG	Nguyễn Thanh Hồng	Phó Tổng giám đốc	21/11/2023	Đăng ký bán	800.000
EVF	Mai Danh Hiền	Tổng giám đốc	21/11/2023	Đăng ký mua	129.194



TIN TỨC

Trong nước

[Bảo Anh chỉ ra tiềm năng phát triển của kinh tế Việt Nam](#)
[Doanh nghiệp Việt vẫn đề dặt trong kinh doanh](#)
[VN sẽ thu thêm 14.600 tỷ mỗi năm khi áp thuế tối thiểu toàn](#)

Thế giới

[Nhật Bản "lên cơn sốt" tăng lương, chính sách tiền tệ có thể thay đ](#)
[Dow Jones tăng 200 điểm nhờ đà bứt phá của Microsoft](#)
[Khi NĐT nước ngoài không còn chuộng trái phiếu chính phủ Mỹ](#)

Doanh nghiệp

[Thủy sản quý 3/2023: Chạm đáy nỗi đau!](#)
[Ngành điện quý 3: Nhiều cái tên lỗ nặng](#)
[VietinBank chốt quyền phát hành 564 triệu cp trả cổ tức](#)

Hàng hóa

[Khủng hoảng khan hiếm đường - thêm một mối lo ngại lớn của T](#)
[Dầu tăng 2% trước kỳ vọng OPEC+ tiếp tục cắt giảm nguồn cung](#)

Top 10 khối lượng giao dịch HSX

	Khối lượng giao dịch	Thay đổi	
1	VND	33.695.400	2,36%
2	VIX	29.376.700	0,59%
3	HPG	26.703.200	1,50%
4	NKG	17.533.500	0,00%
5	SSI	17.289.800	0,46%
6	DIG	16.102.300	-0,19%
7	HSG	14.996.000	0,92%
8	DXG	14.498.700	0,50%
9	NVL	14.400.900	0,31%
10	PDR	13.386.900	-0,53%

Giá hàng hóa

	Hàng ngày	1 tháng	YTD
Vàng	0,75%	0,0%	9,3%
Bạc	0,71%	1,2%	-1,1%
Dầu Brent	-0,53%	-11,2%	-4,7%
Dầu Thô WTI	-0,39%	-12,6%	-3,7%
Khí Tự nhiên	0,66%	0,1%	-35,2%
Dầu Nhiên liệu	-0,18%	-9,9%	-15,4%
Cà phê Mỹ	2,13%	3,0%	1,7%
Lúa mì Mỹ	0,44%	-6,8%	-31,0%
Đường London	0,00%	2,7%	34,5%
Cotton Mỹ	-0,97%	-2,4%	-3,5%

Tỷ giá hối đoái

	Thay đổi	Tỷ giá NHNN	
		Mua	Bán
USD/VND	24125	-0,19%	USD 23.400 25.101
EUR/USD	1,10	0,18%	EUR 24.825 27.438
GBP/USD	1,25	0,16%	GBP 28.369 31.355
USD/JPY	147,53	-0,56%	JPY 152 168
AUD/USD	0,66	0,27%	AUD 14.848 16.411

[lỗi?](#)

HỆ THỐNG KHUYẾN NGHỊ CỦA VIETFIRST

Hệ thống khuyến nghị của VFS được xây dựng dựa trên sự chênh lệch giữa giá cổ phiếu thị trường tại thời điểm đánh giá và giá mục tiêu 12 tháng

Hệ thống khuyến nghị	Diễn giải
MUA	Nếu giá mục tiêu cao hơn giá thị trường từ 15% trở lên
THEO DÕI	Nếu giá mục tiêu cao hơn giá thị trường từ 5 – 15%
NĂM GIỮ	Nếu giá mục tiêu cao hơn giá thị trường không quá 5%
BÁN	Nếu giá mục tiêu thấp hơn giá thị trường tối thiểu 5%

© CÔNG TY CỔ PHẦN CHỨNG KHOÁN NHẤT VIỆT (VFS)

Hội sở Hồ Chí Minh

Lầu 1 117 - 119 - 121 Nguyễn Du P, Bến Thành Q, 1 Thành phố HCM

Điện thoại: (84-8) 62556586 Fax: (84-8) 62556580

Website: www.vfs.com.vn

Chi nhánh Hà Nội

Tầng 5, Số 37 Bà Triệu, Phường Hàng Bài, Quận Hoàn Kiếm, Thành phố Hà Nội.

Điện thoại: (84-4) 39288222 Fax: (84-4) 39338222

Tuyên bố miễn trách nhiệm: Bản quyền thuộc về Công ty CP Chứng khoán Nhất Việt (VFS). Những thông tin sử dụng trong báo cáo được thu thập từ những nguồn đáng tin cậy và VFS không chịu trách nhiệm về tính chính xác của chúng. Quan điểm thể hiện trong báo cáo này là của (các) tác giả và không nhất thiết liên hệ với quan điểm chính thức của VFS. Không một thông tin cũng như ý kiến nào được viết ra nhằm mục đích quảng cáo hay khuyến nghị mua/bán bất kỳ chứng khoán nào. Báo cáo này không được phép sao chép tái bản bởi bất kỳ cá nhân hoặc tổ chức nào khi chưa được phép của VFS.