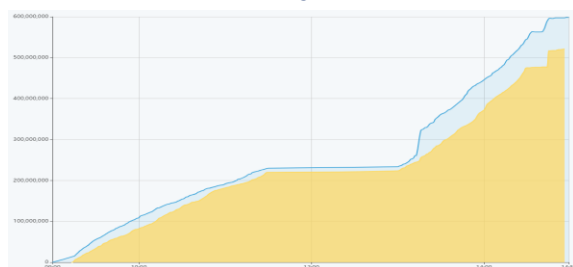


## THÔNG KÊ THỊ TRƯỜNG

	HSX	HNX
<b>Giá đóng cửa</b>	1102,4	228,5
<b>Thay đổi</b>	1,7	0,3
<b>Thay đổi %</b>	0,15%	0,14%
<b>KLGD (Triệu CP)</b>	521,0	53,4
<b>GTGD (Tỷ)</b>	11290,7	969
<b>CP có giao dịch</b>	89%	65%
CP tăng giá	214 / 33,18%	69 / 21,04%
CP giảm giá	246 / 38,14%	72 / 21,95%
CP tham chiếu	185 / 28,68%	187 / 57,01%
<b>P/E</b>	13,3	16,9
<b>P/B</b>	1,6	1,2

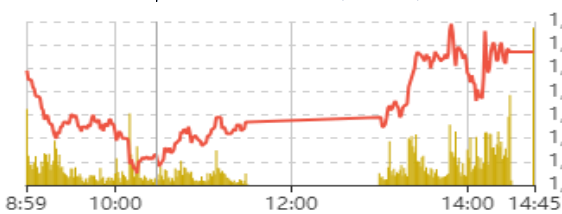
Thanh khoản HSX



Nguồn: Fireant

Chỉ số phái sinh

Phái sinh	Đóng cửa	Thay đổi	Basis	OI
VN30	1097,43	0,04%	2,73	
VN30F1M	1094,7	-1.40 (-0.13%)		26649

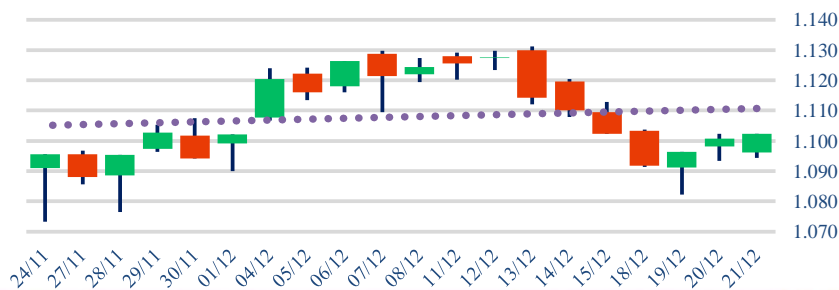


Nguồn: Fireant

## XU HƯỚNG DÒNG TIỀN

- VN-Index kết phiên tăng 1,67 điểm (+0,15%) lên 1.102,43 điểm. Độ rộng thị trường nghiêng nhẹ về bên bán khi có 218 mã tăng và có 246 mã giảm. Mở đầu phiên, áp lực từ chỉ số thế giới khiến VN-Index mở gap giảm. Tuy nhiên, lực cầu vẫn tăng dần về cuối phiên, áp đảo hoàn toàn bên bán, giúp chỉ số đóng cửa giữ vững được ngưỡng 1.100 điểm.
- Nhóm các cổ phiếu vốn hóa lớn như BID, PNJ, VHM, TCB,... có đóng góp tích cực nhất vào đà tăng của thị trường.
- Dòng tiền tìm đến nhiều nhóm ngành như bán lẻ, thép, chứng khoán, BDS, nhưng tập trung chủ yếu vào những cổ phiếu có câu chuyện và kỳ vọng KQKD tốt. Nhóm mid-cap vẫn được dòng tiền ưa thích hơn với nhịp hồi của thị trường.
- Khối ngoại vẫn tiếp tục xu hướng bán ròng nhưng thu hẹp nhiều so với phiên trước, chỉ còn bán 1.439 tỷ vào nhóm các cổ phiếu như HPG, STB, KBC, VCB, VND,... Bên cạnh đó, khối ngoại cũng mua MWG, HDG, FTS với giá trị 902 tỷ.

Biểu đồ VNIndex 1 tháng



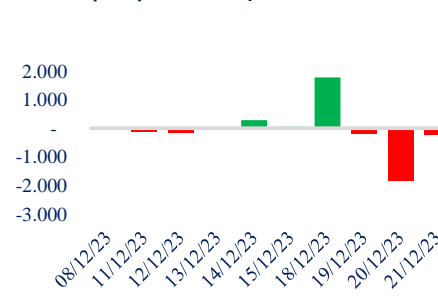
## PHÂN TÍCH KỸ THUẬT

- VN-Index ghi nhận một nền dạng mazuboru tăng bao trọn phiên hôm trước nhưng với mức thanh khoản thấp. Việc biên độ tăng và thanh khoản liên tục sụt giảm vẫn thể hiện tâm lý do dự của nhà đầu tư.

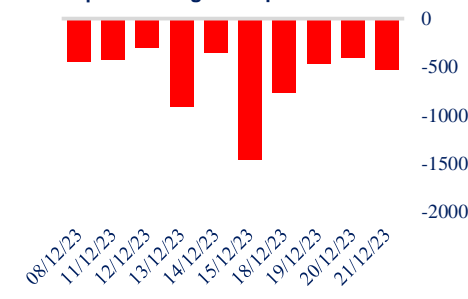
## CHIẾN LƯỢC GIAO DỊCH

- NDT tiếp tục giữ tỷ trọng cổ phiếu trong danh mục ở mức 30% và hạn chế mua đuổi với giá cao.
- Kịch bản 1 (60%):** VN-Index tạo đáy vùng 1.090-1.100. NĐT tiếp tục giữ tỷ trọng cổ phiếu trong danh mục ở mức 30% và hạn chế mua đuổi với giá cao.
- Kịch bản 2 (40%):** VN-Index tiếp tục giảm xuống 1.080. NĐT nên hạn chế giao dịch và chờ đợi tín hiệu rõ ràng hơn.

Giao dịch tự doanh 10 phiên HSX



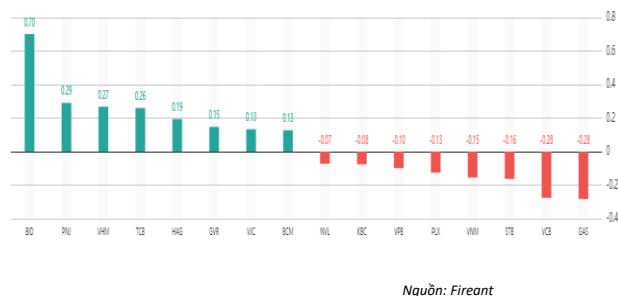
Giao dịch nước ngoài 10 phiên HSX



Tăng giảm nhóm ngành

Ngành	Ngày	Tháng
Dầu khí	-0,81%	3,33%
Hóa chất	0,20%	-0,09%
Tài nguyên Cơ bản	0,13%	1,91%
Xây dựng và Vật liệu	0,55%	2,95%
Hàng & Dịch vụ Công nghiệp	0,31%	0,90%
Ô tô và phụ tùng	1,89%	0,44%
Thực phẩm và đồ uống	0,03%	0,51%
Hàng cá nhân & Gia dụng	2,23%	1,04%
Y tế	-0,18%	-1,69%
Bán lẻ	0,49%	3,82%
Truyền thông	0,85%	13,91%
Du lịch và Giải trí	0,88%	-0,78%
Điện, nước & xăng dầu khí đốt	-0,32%	-1,24%
Ngân hàng	-0,32%	-1,59%
Bảo hiểm	0,09%	-0,62%
Bất động sản	0,20%	1,47%
Dịch vụ tài chính	0,26%	1,88%
Công nghệ Thông tin	-0,09%	4,33%

Top cổ phiếu ảnh hưởng chỉ số



Top NN mua ròng HSX

Mã	Giá đóng cửa	Thay đổi	KLGD
MWG	42,65	+0,25/+0,59%	731.100
HDG	28,8	+1,05/+3,78%	513.250
FTS	43,8	0,00/0,00%	279.989
PVD	28,05	+0,05/+0,18%	364.500
PC1	28,45	+0,65/+2,34%	355.000

Top NN bán ròng HSX

Mã	Giá đóng cửa	Thay đổi	KLGD
HPG	27,2	0,00/0,00%	3.933.056
STB	26,6	-0,35/-1,30%	2.011.600
KBC	31,1	-0,40/-1,27%	1.689.820
VCB	80,9	-0,20/-0,25%	631.953
VND	21,75	-0,20/-0,91%	2.074.444

Giao dịch cổ đông lớn và nội bộ

Mã	Tên	Vị trí	Ngày	Đăng ký	Khối lượng
ABI	Vũ Thúy Hạnh	---	21/12/2023	Đăng ký mua	200.000
VIC	Nguyễn Việt Quang	Tổng giám đốc	21/12/2023	Đăng ký mua	672.000
SCI	Nguyễn Chính Đại	Phó Chủ tịch HĐQT	21/12/2023	Đăng ký bán	21.621
VIC	Mai Thu Thủy	---	21/12/2023	Đăng ký mua	150.000
NAB	Nguyễn Thanh Hải	---	21/12/2023	Đăng ký bán	101.613

## TIN TỨC

### Trong nước

[Du lịch Việt 'cầm cự'](#)  
[7 tram dừng nghỉ sắp được xây dựng](#)  
[Bất Thử trưởng Bộ Công thương Đỗ Thắng Hải](#)

### Doanh nghiệp

[FRT: có thể có lãi trở lại từ quý 4/2023](#)  
["Cửa để dành" hơn 1.100 tỷ đồng của Yeah1](#)  
[DIG: DT tháng 11 vượt kế hoạch](#)  
[MSN: Nhiều tín hiệu tích cực cho cổ phiếu](#)

### Thế giới

[Fed: Lãi suất cần đi xuống nhưng không phải ngay lập tức](#)  
[Mỹ đang sản xuất nhiều dầu thô hơn bất kỳ quốc gia nào](#)  
[BDS và cổ phiếu TQ đều lao dốc](#)

### Hàng hóa

[Giá xăng dầu tăng, mức cao nhất hơn 700 đồng/lit](#)  
[Vàng SJC quay đầu giảm đến 300.000 đồng/lượng](#)  
[Giá sắt thép 21/12: Tiếp đà tăng](#)

### #

Top 10 khối lượng giao dịch HSX

#	Mã	Khối lượng giao dịch	Thay đổi
1	HAG	25.704.800	6,80%
2	DBC	16.046.200	2,92%
3	HPG	14.307.400	0,00%
4	DIG	13.706.700	1,36%
5	NKG	12.571.700	1,25%
6	TCH	12.186.500	0,38%
7	VND	11.953.800	-0,91%
8	VIX	10.020.900	-0,59%
9	STB	10.018.700	-1,30%
10	SHB	9.622.900	-0,47%

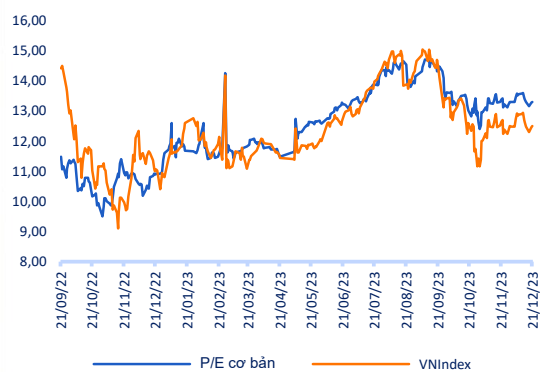
Giá hàng hóa

Hàng hóa	Hàng ngày	1 tháng	YTD
Vàng	-0,01%	2,2%	12,1%
Bạc	-0,46%	2,0%	2,0%
Dầu Brent	0,26%	-2,5%	-7,0%
Dầu Thô WTI	0,26%	-3,5%	-7,5%
Khí Tự nhiên	-0,33%	-15,8%	-45,5%
Dầu Nhiên liệu	-0,04%	-6,3%	-19,5%
Cà phê Mỹ	-1,06%	6,1%	13,3%
Lúa mì Mỹ	0,89%	5,3%	-22,3%
Đường London	-1,40%	-19,4%	7,7%
Cotton Mỹ	0,18%	-1,9%	-4,8%

Tỷ giá hối đoái

Tỷ giá hối đoái	Thay đổi	Tỷ giá NHNN	Mua	Bán
USD/VND	24378 0,12%	USD	23.400	25.066
EUR/USD	1,09 0,20%	EUR	24.881	27.500
GBP/USD	1,27 0,37%	GBP	28.736	31.760
USD/JPY	144,52 1,25%	JPY	159	175
AUD/USD	0,67 0,40%	AUD	15.328	16.942

Định giá thị trường





**HỆ THỐNG KHUYẾN NGHỊ CỦA VIETFIRST**

Hệ thống khuyến nghị của VFS được xây dựng dựa trên sự chênh lệch giữa giá cổ phiếu thị trường tại thời điểm đánh giá và giá mục tiêu 12 tháng

Hệ thống khuyến nghị	Diễn giải
MUA	Nếu giá mục tiêu cao hơn giá thị trường từ 15% trở lên
THEO DÕI	Nếu giá mục tiêu cao hơn giá thị trường từ 5 – 15%
NĂM GIỮ	Nếu giá mục tiêu cao hơn giá thị trường không quá 5%
BÁN	Nếu giá mục tiêu thấp hơn giá thị trường tối thiểu 5%

**© CÔNG TY CỔ PHẦN CHỨNG KHOÁN NHẤT VIỆT (VFS)****Hội sở Hồ Chí Minh**

Lầu 1 117 - 119 - 121 Nguyễn Du P, Bến Thành Q, 1 Thành phố HCM

Điện thoại: (84-8) 62556586 Fax: (84-8) 62556580

Website: [www.vfs.com.vn](http://www.vfs.com.vn)

**Chi nhánh Hà Nội**

Tầng 5, Số 37 Bà Triệu, Phường Hàng Bài, Quận Hoàn Kiếm, Thành phố Hà Nội.

Điện thoại: (84-4) 39288222 Fax: (84-4) 39338222

Tuyên bố miễn trách nhiệm: Bản quyền thuộc về Công ty CP Chứng khoán Nhất Việt (VFS). Những thông tin sử dụng trong báo cáo được thu thập từ những nguồn đáng tin cậy và VFS không chịu trách nhiệm về tính chính xác của chúng. Quan điểm thể hiện trong báo cáo này là của (các) tác giả và không nhất thiết liên hệ với quan điểm chính thức của VFS. Không một thông tin cũng như ý kiến nào được viết ra nhằm mục đích quảng cáo hay khuyến nghị mua/bán bất kỳ chứng khoán nào. Báo cáo này không được phép sao chép tái bản bởi bất kỳ cá nhân hoặc tổ chức nào khi chưa được phép của VFS.

**THÔNG TIN LIÊN HỆ**

Nguyễn Minh Hoàng	Giám đốc phòng phân tích <a href="mailto:hoang.nguyenminh@vfs.com.vn">hoang.nguyenminh@vfs.com.vn</a>
Nguyễn Hoàng Long	Chuyên viên phân tích <a href="mailto:long.nguyen@vfs.com.vn">long.nguyen@vfs.com.vn</a>
Đặng Thu Hiền	Chuyên viên phân tích <a href="mailto:hien.dang@vfs.com.vn">hien.dang@vfs.com.vn</a>
Nguyễn Thị Huyền	Chuyên viên phân tích <a href="mailto:huyen.nguyen@vfs.com.vn">huyen.nguyen@vfs.com.vn</a>
Nguyễn Anh Quân	Chuyên viên phân tích <a href="mailto:quan.nguyen@vfs.com.vn">quan.nguyen@vfs.com.vn</a>
Nguyễn Thị Mai	Chuyên viên phân tích <a href="mailto:mai.nguyen@vfs.com.vn">mai.nguyen@vfs.com.vn</a>