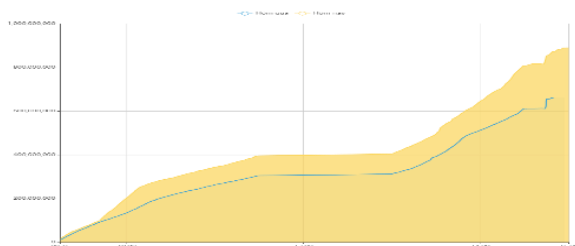


THỐNG KÊ THỊ TRƯỜNG

	HSX	HNX
Giá đóng cửa	1182,9	229,8
Thay đổi	1,4	0,3
Thay đổi %	0,12%	0,13%
KLGD (Triệu CP)	610,3	61,9
GTGD (Tỷ)	14.764	1.127
Độ rộng thị trường		
CP tăng giá	306	79
CP giảm giá	186	84
CP tham chiếu	94	76
P/E	14,0	16,9
P/B	1,6	1,2

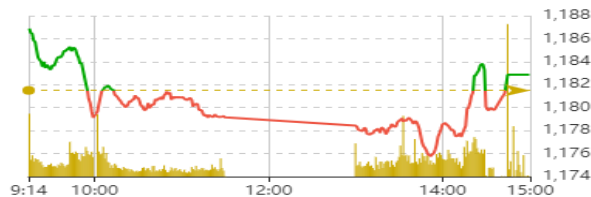
Thanh khoản HSX



Nguồn: Fireant

Chỉ số phái sinh

Phái sinh	Đóng cửa	Thay đổi	Basis	OI
VN30	1182,86	0,37%	-11,14	
VN30F1M	1194	4 (0.34%)		55912

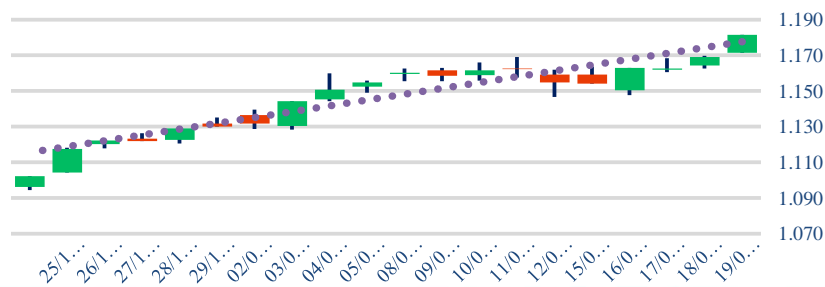


Nguồn: Fireant

XU HƯỚNG DÒNG TIỀN

- VNINDEX kết phiên tăng nhẹ 1,36 điểm (+0,12%). Dòng tiền phân hóa với 246 mã tăng và 223 mã giảm. Trong phiên xuất hiện lực bán nhẹ nhưng dòng tiền cuối phiên hấp thụ và áp đảo lại phe bán.
- Nhóm cổ phiếu thép là nhóm có đà tăng tích cực và thu hút dòng tiền trong phiên hôm nay khi HPG ra kết quả kinh doanh quý 4 vượt kỳ vọng so với nhà đầu tư.
- Nhóm cổ phiếu bất động sản cũng có đà tăng tích cực dẫn đầu là NVL khi có rumor về kết quả kinh doanh vượt kỳ vọng trong quý 4 và được nói margin.
- Nhóm cổ phiếu bất động sản khu công nghiệp có diễn biến trái chiều trong phiên hôm nay đặc biệt là KBC khi có một vài tin đồn liên quan đến việc nhận hồi lộ của lãnh đạo tỉnh Bắc Ninh.
- Kết quả kinh doanh quý 4 sẽ tiếp tục là yếu tố quan trọng tác động lên diễn biến giá từng cổ phiếu trong thời gian tới.

Biểu đồ VNIndex 1 tháng



PHÂN TÍCH KỸ THUẬT

- VNINDEX kết phiên tạo thành cây nến rút chân với thanh khoản cải thiện cho thấy dòng tiền đang có dấu hiệu quay trở lại thị trường. VNINDEX tiếp tục xu hướng tăng trong ngắn và trung hạn.

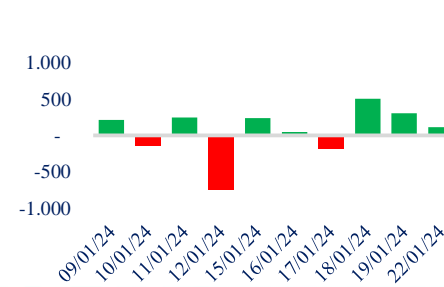
CHIẾN LƯỢC GIAO DỊCH

Nhà đầu tư nâng tỷ trọng 70 – 90% tài khoản, phân bổ danh mục vào các nhóm cổ phiếu: ngân hàng, bán lẻ, thép, bất động sản.

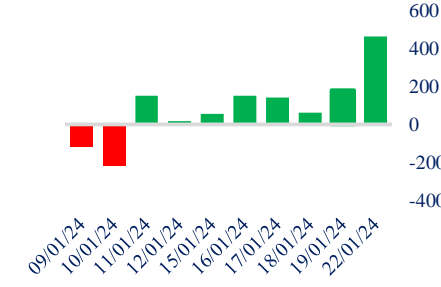
Kịch bản 1 (60%): VN-Index tiếp tục chinh phục ngưỡng 1.200 điểm.

Kịch bản 2 (40%): VN-Index điều chỉnh, biến động hẹp quanh vùng 1.180 điểm.

Giao dịch tự doanh 10 phiên HSX



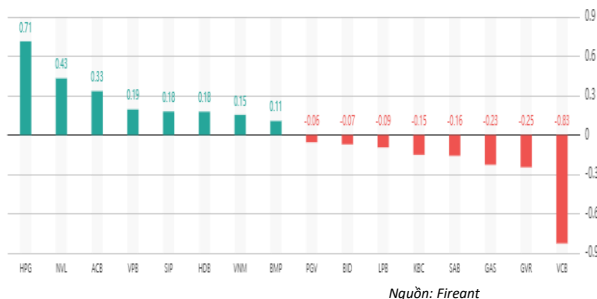
Giao dịch nước ngoài 10 phiên HSX



Tăng giảm nhóm ngành

Ngành	Ngày	Tháng
Dầu khí	-0,31%	1,59%
Hóa chất	-0,52%	3,16%
Tài nguyên Cơ bản	1,57%	4,64%
Xây dựng và Vật liệu	0,38%	4,66%
Hàng & Dịch vụ Công nghiệp	0,01%	2,24%
Ô tô và phụ tùng	-0,09%	0,85%
Thực phẩm và đồ uống	-0,03%	3,29%
Hàng cá nhân & Gia dụng	-0,53%	3,68%
Y tế	-0,16%	5,49%
Bán lẻ	0,20%	7,08%
Truyền thông	-1,52%	-6,09%
Du lịch và Giải trí	0,15%	3,80%
Điện, nước & xăng dầu khí đ	-0,39%	3,14%
Ngân hàng	-0,39%	14,67%
Bảo hiểm	0,00%	4,91%
Bất động sản	-0,03%	2,93%
Dịch vụ tài chính	0,36%	5,57%
Công nghệ Thông tin	0,69%	1,75%

Top cổ phiếu ảnh hưởng chỉ số



Top NN mua ròng HSX

Mã	Đóng cửa	Thay đổi	KLGD
PC1	26,5	-0,40 / -1,49%	40.674.601
CTG	32,65	0,05 / 0,15%	10.207.571
STB	30,25	-0,05 / -0,17%	13.832.881
VCG	25	0,25 / 1,01%	8.584.345
EIB	19,95	0,10 / 0,50%	34.130.433

Top NN bán ròng HSX

Mã	Đóng cửa	Thay đổi	KLGD
SSI	33,95	0,25 / 0,74%	16.818.935
VHM	43	-0,05 / -0,12%	4.711.104
MSN	67,7	-0,10 / -0,15%	3.152.839
DGC	91,5	-0,30 / -0,33%	1.707.523
VNM	68,3	0,30 / 0,44%	1.961.559

Giao dịch cổ đông lớn và nội bộ

Mã	Tên	Vị trí	Ngày	Đăng ký	Khối lượng
S4A	NGUYỄN BÌNH	Chủ tịch Hội đồng Quản trị	22/01/2024	Mua	315.000
S4A	Thái Thị Mịn	---	22/01/2024	Bán	0
CDC	Đỗ Minh Thư	Em của Nguyễn Ngọc Bền	22/01/2024	Bán	319.600
NLG	Văn Việt Sơn	GD điều hành	22/01/2024	Bán	120.000
HAG	Đoàn Hoàng Anh	Con của Đoàn Nguyên Đức	22/01/2024	Mua	1.000.000

TIN TỨC

Trong nước

[Cà Mau: Đến năm 2025 toàn tỉnh có 26 đô thị](#)
[Phê duyệt Quy hoạch tỉnh Quảng Nam 2021 - 2030](#)
[KCN Việt Nam bổ sung 45.000 m2 nhà xưởng](#)
[Đề nghị Bộ CA vào cuộc chấn chỉnh thị trường vàng miếng](#)

Doanh nghiệp

[Năm 2024, sẽ thanh tra 6 doanh nghiệp bảo hiểm](#)
[PDR: Khởi công khu nhà ở cao tầng tại Bình Dương](#)
[PPC: Nửa năm kinh doanh dưới giá vốn PPC vẫn có lãi](#)

Thế giới

[Lam phát chậm lại có thể hỗ trợ BOJ nới lỏng chính sách](#)
[Google Maps phải thay đổi vì Olympic Paris 2024](#)
[Tổng thống Biden không hướng đến tiêu diệt Houthi?](#)

Hàng hóa

[TPHCM: Giá TB biệt thự, liền kề đạt mức 350 tr đồng/m2](#)
[Giá xăng tiếp tục tăng trong kỳ điều hành 18/1](#)
[Xuất khẩu cà phê Việt Nam gặp khó vì tình trạng găm hàng](#)

Top 10 khối lượng giao dịch HSX

	Khối lượng giao dịch	Thay đổi
1	HPG	66.797.984 / 1,80%
2	NVL	43.443.510 / 5,49%
3	ACB	12.040.821 / 1,35%
4	SIP	453.045 / 6,15%
5	HDB	14.599.343 / 1,19%
6	VPB	16.138.915 / 0,51%
7	VNM	1.961.559 / 0,44%
8	BMP	205.469 / 4,91%
9	SSI	16.818.935 / 0,74%
10	SSB	1.726.954 / 0,65%

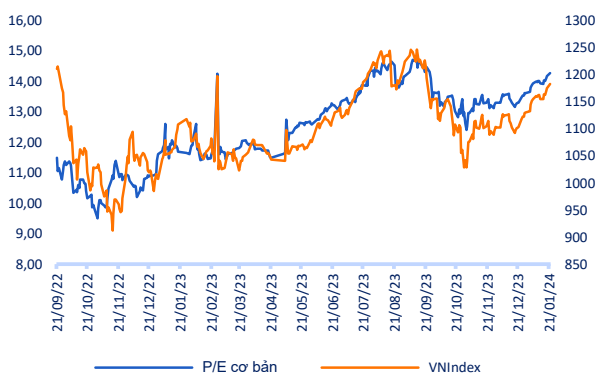
Giá hàng hóa

	Hàng ngày	1 tháng	YTD
Vàng	0.55%	-0.26%	-1.89%
Bạc	0.71%	-6.75%	-4.40%
Dầu Brent	0.34%	-0.41%	3.02%
Dầu Thô WTI	0.35%	-0.01%	3.57%
Khí Tự nhiên	-1.37%	8.70%	5.81%
Dầu Nhiên liệu	0.62%	0.07%	6.16%
Cà phê Mỹ	1.45%	-4.62%	-3.45%
Lúa mì Mỹ	0.75%	-3.21%	-5.99%
Đường London	0.60%	8.15%	9.90%
Cotton Mỹ	0.27%	4.44%	2.14%

Tỷ giá hối đoái

	Thay đổi	Mua	Bán
USD/VND	24378 / 0,12%	USD 23.400	25.182
EUR/USD	1,09 / 0,20%	EUR 24.891	27.511
GBP/USD	1,27 / 0,37%	GBP 29.012	32.066
USD/JPY	144,52 / 1,25%	JPY 154	171
AUD/USD	0,67 / 0,40%	AUD 15.087	16.675

Định giá thị trường



HỆ THỐNG KHUYẾN NGHỊ CỦA VIETFIRST

Hệ thống khuyến nghị của VFS được xây dựng dựa trên sự chênh lệch giữa giá cổ phiếu thị trường tại thời điểm đánh giá và giá mục tiêu 12 tháng

Hệ thống khuyến nghị	Diễn giải
MUA	Nếu giá mục tiêu cao hơn giá thị trường từ 15% trở lên
THEO DÕI	Nếu giá mục tiêu cao hơn giá thị trường từ 5 – 15%
NẮM GIỮ	Nếu giá mục tiêu cao hơn giá thị trường không quá 5%
BÁN	Nếu giá mục tiêu thấp hơn giá thị trường tối thiểu 5%

© CÔNG TY CỔ PHẦN CHỨNG KHOÁN NHẤT VIỆT (VFS)**Hội sở Hồ Chí Minh**

Lầu 1 117 - 119 - 121 Nguyễn Du P, Bến Thành Q, 1 Thành phố HCM

Điện thoại: (84-8) 62556586 Fax: (84-8) 62556580

Website: www.vfs.com.vn

Chi nhánh Hà Nội

Tầng 5, Số 37 Bà Triệu, Phường Hàng Bài, Quận Hoàn Kiếm, Thành phố Hà Nội.

Điện thoại: (84-4) 39288222 Fax: (84-4) 39338222

Tuyên bố miễn trách nhiệm: Bản quyền thuộc về Công ty CP Chứng khoán Nhất Việt (VFS). Những thông tin sử dụng trong báo cáo được thu thập từ những nguồn đáng tin cậy và VFS không chịu trách nhiệm về tính chính xác của chúng. Quan điểm thể hiện trong báo cáo này là của (các) tác giả và không nhất thiết liên hệ với quan điểm chính thức của VFS. Không một thông tin cũng như ý kiến nào được viết ra nhằm mục đích quảng cáo hay khuyến nghị mua/bán bất kỳ chứng khoán nào. Báo cáo này không được phép sao chép tái bản bởi bất kỳ cá nhân hoặc tổ chức nào khi chưa được phép của VFS.

THÔNG TIN LIÊN HỆ

Nguyễn Minh Hoàng	Giám đốc phòng phân tích hoang.nguyenminh@vfs.com.vn
Nguyễn Hoàng Long	Chuyên viên phân tích long.nguyen@vfs.com.vn
Đặng Thu Hiền	Chuyên viên phân tích hien.dang@vfs.com.vn
Nguyễn Thị Huyền	Chuyên viên phân tích huyen.nguyen@vfs.com.vn
Nguyễn Anh Quân	Chuyên viên phân tích quan.nguyen@vfs.com.vn
Nguyễn Thị Mai	Chuyên viên phân tích mai.nguyen@vfs.com.vn