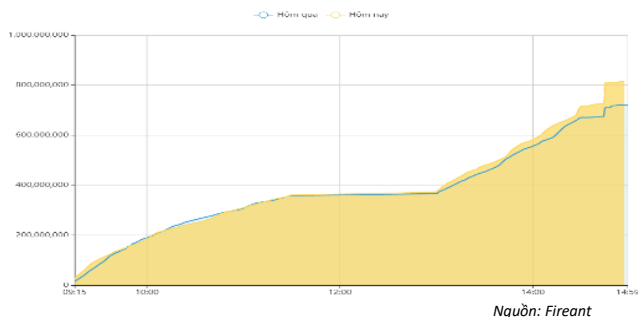


## THỐNG KÊ THỊ TRƯỜNG

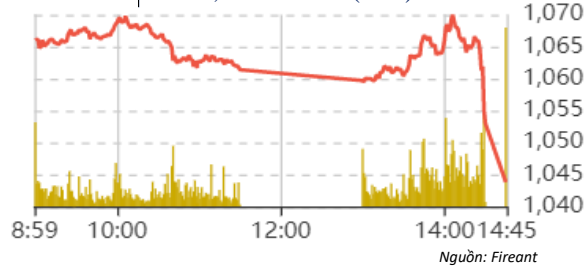
	HSX	HNX
Giá đóng cửa	1054,3	210,0
Thay đổi	-28,0	-4,1
Thay đổi %	-2,58%	-1,93%
KLGD (Triệu CP)	814,0	112,7
GTGD (Tỷ)	12736,63	1853,64
CP có giao dịch	92%	65%
CP tăng giá	66 / 11,30%	61 / 17,84%
CP giảm giá	382 / 65,41%	114 / 33,33%
CP tham chiếu	136 / 23,29%	167 / 48,83%
P/E	12.11	15.52
P/B	1.71	1.24

### Thanh khoản HSX



### Chỉ số phái sinh

Phái sinh	Đóng cửa	Thay đổi	Basis	OI
VN30	1051,08	-2,76%	7,28	
VN30F1M	1043,8	-32.30 (-3%)		49135



## XU HƯỚNG DÒNG TIỀN

-VN- Index giảm 27,95 điểm (-2,58%) xuống 1.054,28 điểm. Độ rộng thị trường nghiêng hoàn toàn về bên bán với 364 mã giảm giá và chỉ 60 mã tăng giá. Tâm lý giao dịch kém khả quan xuất hiện ngay đầu phiên khi chịu ảnh hưởng tâm lý từ thị trường thế giới cũng như những biến động về vĩ mô. Áp lực bán mạnh lên và lan tỏa vào cuối phiên đã phủ nhận hoàn toàn những nỗ lực hồi phục trong phiên.

- Sắc đỏ bao trùm toàn thị trường. Nhóm cổ phiếu vốn hóa lớn tiếp tục diễn biến tiêu cực và kéo thị trường giảm điểm.

- Các nhóm cổ phiếu như Xây dựng hạ tầng, Thép, Chứng khoán mặc dù giao dịch tích cực trong phiên nhưng đã không thể đứng vững trước áp lực bán mạnh vào cuối phiên.

- Trên sàn HOSE, khối ngoại bán ròng mạnh với giá trị 364 tỷ đồng, tập trung vào nhóm cổ phiếu vốn hóa lớn như họ Vin, Ngân hàng,....

- Áp lực bán gia tăng và lan rộng trong phiên hàng về của phiên bùng nổ ngày 20/02 cho thấy dòng tiền thận trọng với kịch bản tích cực của thị trường.

### Giao dịch tự doanh 10 phiên HSX



### Giao dịch nước ngoài 10 phiên HSX

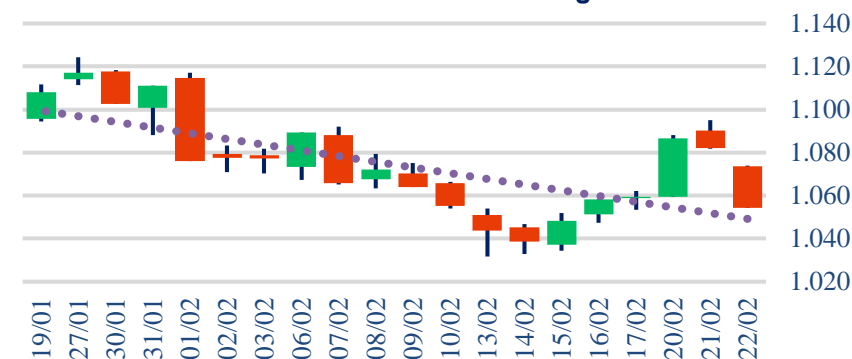


## PHÂN TÍCH KỸ THUẬT

- Nền giảm dạng bearish marubozu với biên độ 1,8% cùng gap giảm lớn đầu phiên và thanh khoản mở rộng theo chiều giá xuống cho thấy áp lực bán lớn.

- Diễn biến phiên hôm nay đã đồng thời phủ nhận hoàn toàn diễn biến bùng nổ ngày 20/02 và tín hiệu tiếp diễn đã tăng ngắn hạn.

### Biểu đồ VNIndex 1 tháng



## CHIẾN LƯỢC GIAO DỊCH

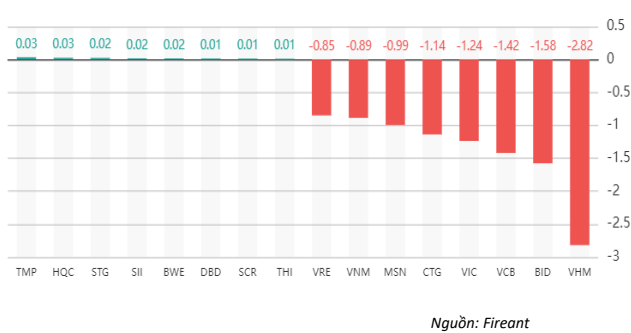
Nhà đầu tư nên canh những diễn biến hồi phục trong phiên để giảm tỷ trọng cổ phiếu trong danh mục về mức 10% và thận trọng với việc mở vị thế mua:

- Kịch bản 1: VN-Index tiếp diễn đà giảm về vùng 1.030 điểm
- Kịch bản 2: VN-Index hồi phục, dao động hẹp quanh

## Tăng giảm nhóm ngành

Ngành	Ngày	Tháng
Dầu khí	-2,81%	3,49%
Hóa chất	-3,73%	-7,21%
Tài nguyên Cơ bản	-1,57%	0,17%
Xây dựng & vật liệu	-2,01%	-2,55%
Hàng & Dịch vụ CN	-0,98%	-1,51%
Ô tô và phụ tùng	-2,27%	-1,50%
Thực phẩm & đồ uống	-2,00%	-4,48%
Hàng cá nhân & Gia dụng	-1,90%	-2,78%
Y tế	-0,16%	2,26%
Bán lẻ	-2,49%	-2,23%
Truyền thông	2,87%	71,47%
Du lịch & Giải trí	-1,81%	-12,92%
Viễn thông	-2,72%	-6,63%
Điện, nước & dầu khí	-0,86%	1,11%
Bảo hiểm	-0,87%	-0,82%
Bất động sản	-3,51%	-8,97%
Dịch vụ tài chính	-4,27%	-8,09%
Ngân hàng	-2,27%	-3,92%
Công nghệ Thông tin	-1,44%	-2,63%

## Top cổ phiếu ảnh hưởng chỉ số



Nguồn: Fireant

## Top NN mua ròng HSX

Mã	Giá đóng cửa	Thay đổi	KLGD
NKG	15,15	-0,15/-0,98%	1.344.100
HSG	15	-0,80/-5,06%	877.801
FUEV	23,15	-0,38/-1,61%	855.500
KBC	23,2	-0,80/-3,33%	813.630
CVIC	0,01	0,00/0,00%	539.000

## Top NN bán ròng HSX

Mã	Giá đóng cửa	Thay đổi	KLGD
DXG	11	-0,80/-6,78%	- 3.449.900
SSI	19,3	-1,15/-5,62%	- 1.783.243
STB	24,7	-0,65/-2,56%	- 1.488.531
HPG	21,2	-0,40/-1,85%	- 1.402.985
CTG	28,9	-0,95/-3,18%	- 1.304.300

## Giao dịch cổ đông lớn và nội bộ

Mã	Tên	Vị trí	Ngày	Đăng ký	Khối lượng
LPB	Trần Thị Hoài Hương	---	22/02/2023	Đăng ký bán	13.920
PVS	Kiwoom Vietnam Tomorrow	---	22/02/2023	Đăng ký mua	200.000
PVS	Delta Global Financial Holdin	---	22/02/2023	Đăng ký mua	150.000
LPB	Nguyễn Thanh Tùng	Phó Tổng giám đốc	22/02/2023	Đăng ký bán	20.000
HHP	Nguyễn Minh Tú	Thành viên HĐQT	22/02/2023	Đăng ký mua	1.600.000

## TIN TỨC

### Trong nước

[Putin trình Hạ viện dự luật đình chỉ hiệp ước hạt nhân](#)  
[Ngân hàng bị tố bán bảo hiểm đôi lốt 'tiết kiệm đầu tư'](#)  
[Vì sao lãi suất giảm vẫn khó vay ngân hàng?](#)  
[Làn sóng đầu tư chủ động đang trôi dạt?](#)  
[Bộ Tài chính thay đổi loạt chi phí kinh doanh xăng dầu](#)

### Doanh nghiệp

[Lãnh đạo VNZ đăng ký bán cổ phiếu](#)  
[HQC tím trần 3 phiên liên tiếp, KLGD đột biến](#)  
[AGM giải thể một công ty con](#)  
[NLV đề xuất phương án xử lý lô trái phiếu đến hạn](#)  
[CTCK muốn bán thỏa thuận gần 6 triệu cp SAM](#)

### Thế giới

[Chứng khoán Mỹ có thể rớt 26% trong vài tháng tới](#)  
[Trung Quốc: hy vọng về sự phục hồi của kinh tế toàn cầu](#)  
[Giới đầu tư sơ Fed sẽ nâng lãi suất mạnh hơn](#)  
[Bắc Kinh hỗ trợ 6 USD/người/tháng để ứng phó lạm phát](#)  
[Giới đầu tư đua nhau bỏ đặt cược lãi suất giảm](#)

### Hàng hóa

[Vàng thế giới giảm nhẹ khi đồng USD và LSTP tăng](#)  
[Dầu giảm do lo ngại về tăng trưởng kinh tế toàn cầu](#)  
[Giá sắt thép xây dựng: Nỗi dài chuỗi tăng](#)  
[Cà phê tăng 300 đồng/kg, vượt mốc 46.000 đồng/kg](#)  
[Trung Quốc có thể nhập khẩu dầu thô kỷ lục 2023](#)

## Top 10 khối lượng giao dịch HSX

	Khối lượng giao dịch	Thay đổi	
1	HQC	51.054.400	6,79%
2	HSG	36.707.500	-5,06%
3	HPG	32.634.400	-1,85%
4	VND	28.403.900	-5,61%
5	NVL	27.143.800	-6,61%
6	SSI	24.069.100	-5,62%
7	GEX	21.342.300	-5,66%
8	NKG	20.540.800	-0,98%
9	DXG	19.383.500	-6,78%
10	STB	18.524.900	-2,56%

## Giá hàng hóa

	Hàng ngày	1 tháng	YTD
Vàng	0,02%	-4,8%	0,9%
Bạc	-0,50%	-7,2%	-9,4%
Dầu Brent	-1,25%	-7,0%	-4,5%
Dầu Thô WTI	-1,48%	-7,8%	-6,5%
Khí Tự nhiên	-1,01%	-33,1%	-51,8%
Dầu Nhiên liệu	-1,07%	-22,2%	-17,9%
Cà phê Mỹ	-0,68%	19,5%	13,2%
Lúa mì Mỹ	-0,92%	3,2%	-6,2%
Đường London	-0,40%	3,5%	2,2%
Cotton Mỹ	-0,17%	-7,3%	-2,4%

## Tỷ giá hối đoái

	Thay đổi	
USD/VND	23788	0,35%
EUR/USD	1,06	-0,04%
GBP/USD	1,21	-0,35%
USD/JPY	134,96	-0,02%
AUD/USD	0,68	-0,47%

## Tỷ giá NHNN

	Mua	Bán
USD	23.450	24.780
EUR	23.939	26.459
GBP	27.240	30.108
JPY	167	184
AUD	15.402	17.024

## Định giá thị trường



## HỆ THỐNG KHUYẾN NGHỊ CỦA VIETFIRST

Hệ thống khuyến nghị của VFS được xây dựng dựa trên sự chênh lệch giữa giá cổ phiếu thị trường tại thời điểm đánh giá và giá mục tiêu 12 tháng

Hệ thống khuyến nghị	Diễn giải
MUA	Nếu giá mục tiêu cao hơn giá thị trường từ 15% trở lên
THEO DÕI	Nếu giá mục tiêu cao hơn giá thị trường từ 5 – 15%
NĂM GIỮ	Nếu giá mục tiêu cao hơn giá thị trường không quá 5%
BÁN	Nếu giá mục tiêu thấp hơn giá thị trường tối thiểu 5%

## © CÔNG TY CỔ PHẦN CHỨNG KHOÁN NHẤT VIỆT (VFS)

### Hội sở Hồ Chí Minh

Lầu 1 117 - 119 - 121 Nguyễn Du P, Bến Thành Q, 1 Thành phố HCM

Điện thoại: (84-8) 62556586 Fax: (84-8) 62556580

Website: [www.vfs.com.vn](http://www.vfs.com.vn)

### Chi nhánh Hà Nội

Tầng 5, Số 37 Bà Triệu, Phường Hàng Bài, Quận Hoàn Kiếm, Thành phố Hà Nội.

Điện thoại: (84-4) 39288222 Fax: (84-4) 39338222

## THÔNG TIN LIÊN HỆ

Nguyễn Minh Hoàng	Chuyên viên phân tích cao cấp <a href="mailto:hoang.nguyenminh@vfs.com.vn">hoang.nguyenminh@vfs.com.vn</a>
Vũ Thị Hà Phương	Chuyên viên phân tích <a href="mailto:phuong.vu@vfs.com.vn">phuong.vu@vfs.com.vn</a>
Trần Minh Tâm	Chuyên viên phân tích <a href="mailto:tam.tran@vfs.com.vn">tam.tran@vfs.com.vn</a>
Nguyễn Hoàng Long	Chuyên viên phân tích <a href="mailto:long.nguyen@vfs.com.vn">long.nguyen@vfs.com.vn</a>
Nguyễn Thị Huyền	Chuyên viên phân tích <a href="mailto:huyen.nguyen@vfs.com.vn">huyen.nguyen@vfs.com.vn</a>
Đặng Thu Hiền	Chuyên viên phân tích <a href="mailto:hien.dang@vfs.com.vn">hien.dang@vfs.com.vn</a>

Tuyên bố miễn trách nhiệm: Bản quyền thuộc về Công ty CP Chứng khoán Nhất Việt (VFS). Những thông tin sử dụng trong báo cáo được thu thập từ những nguồn đáng tin cậy và VFS không chịu trách nhiệm về tính chính xác của chúng. Quan điểm thể hiện trong báo cáo này là của (các) tác giả và không nhất thiết liên hệ với quan điểm chính thức của VFS. Không một thông tin cũng như ý kiến nào được viết ra nhằm mục đích quảng cáo hay khuyến nghị mua/bán bất kỳ chứng khoán nào. Báo cáo này không được phép sao chép tái bản bởi bất kỳ cá nhân hoặc tổ chức nào khi chưa được phép của VFS.