

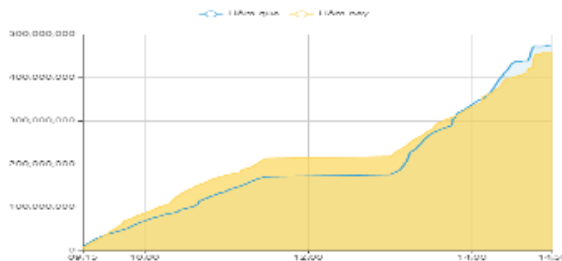
ÁP LỰC BÁN ĐƯỢC TRUNG HÒA, VN-INDEX TIẾP ĐÀ HỒI PHỤC

Bản tin ngày 3/23/2023

THỐNG KÊ THỊ TRƯỜNG

	HSX	HNX
Giá đóng cửa	1040,5	204,0
Thay đổi	8,1	0,9
Thay đổi %	0,79%	0,42%
KLGD (Triệu CP)	458,8	50,2
GTGD (Tỷ)	8647,66	929,39
CP có giao dịch	92%	63%
CP tăng giá	203 / 40,52%	80 / 23,39%
CP giảm giá	170 / 33,93%	68 / 19,88%
CP tham chiếu	128 / 25,55%	194 / 56,73%
P/E	11,7	15,1
P/B	1,7	1,2

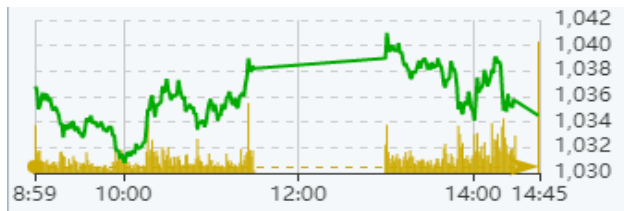
Thanh khoản HSX



Nguồn: Fireant

Chỉ số phái sinh

Phái sinh	Đóng cửa	Thay đổi	Basis	OI
VN30	1043,14	0,78%	8,64	60314
VN30F1M	1034,5	4 (0.39%)		

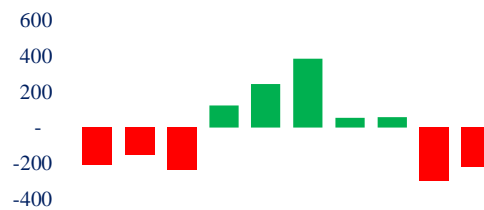


Nguồn: Fireant

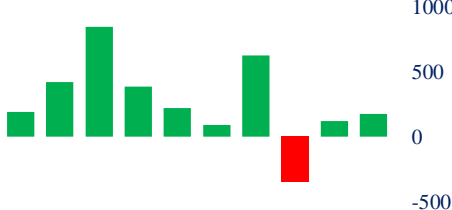
XU HƯỚNG DÒNG TIỀN

- VN-Index tăng 8,11 điểm (+0,79%) lên mốc 1.040,54 điểm. Thị trường phân hóa với 203 mã tăng và 170 mã giảm. Phiên chiều lực cầu giá cao hoạt động tại nhóm cổ phiếu trụ giúp chỉ số duy trì đà tăng điểm.
- Nhóm VN-30 gồm các cổ phiếu ngân hàng và bất động sản thu hút dòng tiền, trong đó VCB, VHM có ảnh hưởng tích cực nhất đến chỉ số. Sắc xanh cũng xuất hiện ở một vài cổ phiếu nhóm Midcap như chứng khoán, đầu tư công, phân bón, dầu khí.
- Ngược lại, nhóm bán lẻ, thép, điện chịu áp lực bán và tìm hãm đà giảm của chỉ số.
- Khối ngoại phiên nay tiếp tục mua ròng hơn 175 tỷ tập trung vào các mã VCB, VHM và giúp các mã này giao dịch tích cực.
- Dòng tiền tìm đến nhóm cổ phiếu dẫn dắt thị trường cho thấy tâm lý giao dịch đang được giải tỏa.

Giao dịch tự doanh 10 phiên HSX



Giao dịch nước ngoài 10 phiên



PHÂN TÍCH KỸ THUẬT

Phiên giao dịch ngày 22/03 hình thành nền tảng với bóng nến trên nhưng vẫn duy trì được trạng thái tăng điểm cho thấy lực cầu hoạt động tích cực để hấp thụ lực bán ở vùng giá cao. Thanh khoản thấp cùng biên độ biến động hẹp cho thấy áp lực bán không còn lớn và đang được hấp thụ dần.

Biểu đồ VNIndex



CHIẾN LƯỢC GIAO DỊCH

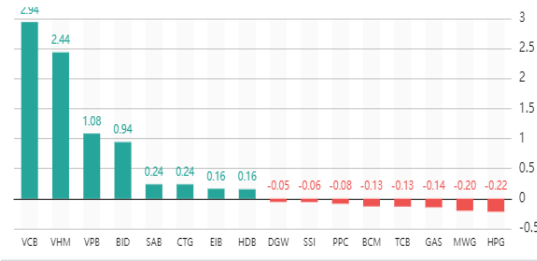
Nhà đầu tư nên giữ tỷ trọng cổ phiếu ở mức 20% danh mục và thận trọng với việc mở vị thế mua, đặc biệt là mua đuổi cổ phiếu tăng mạnh.

- Kịch bản 1: VN-Index tiếp tục hồi phục lên vùng 1.050 điểm
- Kịch bản 2: VN-Index dao động hẹp quanh vùng 1.040 điểm.

Tăng giảm nhóm ngành

Ngành	Ngày	Tháng
Dầu khí	0,79%	-9,33%
Hóa chất	0,14%	-1,96%
Tài nguyên Cơ bản	-0,76%	-4,28%
Xây dựng & vật liệu	0,33%	-3,29%
Hàng & Dịch vụ CN	0,08%	-1,17%
Ô tô và phụ tùng	0,56%	-2,53%
Thực phẩm & đồ uống	0,61%	-3,87%
Hàng cá nhân & Gia dụng	-0,23%	-4,58%
Y tế	0,74%	-2,99%
Bán lẻ	-1,58%	-10,60%
Truyền thông	0,30%	-5,00%
Du lịch & Giải trí	1,08%	5,10%
Viễn thông	0,47%	-4,11%
Điện, nước & dầu khí	-0,63%	-1,54%
Bảo hiểm	0,33%	-1,78%
Bất động sản	1,31%	1,24%
Dịch vụ tài chính	0,19%	0,42%
Ngân hàng	1,43%	-0,41%
Công nghệ Thông tin	0,29%	-3,52%

Top cổ phiếu ảnh hưởng chỉ số



Nguồn: Fireant

Top NN mua ròng HSX

Mã	Giá đóng cửa	Thay đổi	KLGD
VHM	47,65	+2,25/+4,96%	1.602.420
DCM	24,75	+0,25/+1,02%	1.396.100
VCB	89	+2,50/+2,89%	308.200
KDH	26,1	-0,10/-0,38%	928.940
STB	24,8	+0,20/+0,81%	721.668

Top NN bán ròng HSX

Mã	Giá đóng cửa	Thay đổi	KLGD
MSN	80,5	+0,40/+0,50%	519.592
PLX	34,7	0,00/0,00%	775.162
DGW	32,7	-1,30/-3,82%	608.030
VNM	74,4	0,00/0,00%	220.932
FUEVF	21,83	-0,02/-0,09%	387.200

Giao dịch cổ đông lớn và nội bộ

Mã	Tên	Vị trí	Ngày	Đăng ký	Khối lượng
HAG	Đoàn Nguyên Thịnh	---	3/22/2023	Đăng ký bán	488.934
ICT	Nguyễn Thành Hiếu	Thành viên Ban kiểm soát	3/22/2023	Đăng ký mua	37.000
DHP	Trần Tuấn Linh	Trưởng ban kiểm soát	3/22/2023	Đăng ký mua	132.680
ACS	Đặng Lê Dũng	Chủ tịch HĐQT	3/22/2023	Đăng ký bán	400.000
MML	CTCP Masan Agri	---	3/22/2023	Đăng ký mua	400.000

TIN TỨC

Trong nước

[Cổ đông lớn 'tháo chạy' khỏi doanh nghiệp bất động sản](#)
[Cạnh tranh bán lẻ ngày càng khốc liệt](#)
[Giá xăng dầu giảm tác động tích cực tới nền kinh tế](#)
[Tiết lộ lĩnh vực vào 'tầm ngắm' đầu tư của doanh nghiệp](#)
[Tốc độ tăng trưởng và quy mô nền kinh tế Việt Nam khiến](#)

Doanh nghiệp

[Doanh nghiệp điện lạnh đặt mục tiêu lợi nhuận tăng 47%](#)
[Sau PV Power, NT2, đến lượt EVNGenco3 \(PGV\) có thể](#)
[Lịch sử kiện và tin vãn chứng khoán ngày 22/3](#)
[Con trai Chủ tịch DIC Corp hoàn tất mua 5 triệu cổ phiếu](#)
[PYN Elite Fund trở thành cổ đông lớn của Bảo hiểm Quê](#)

Thế giới

[Mọi ánh mắt đổ dồn về FED sau một loạt biến cố của các ngân hàng](#)
['Tâm sự thật' của giới đầu tư 'sùng sờ' trước thương vụ lịch sử](#)
[Bloomberg: Mỗi người dân Thụy Sĩ 'mất' 13.500 USD để cứu](#)
[Nỗi ám ảnh của các nhà đầu tư lớn nhất thế giới: Không phải](#)
[Bộ trưởng Tài chính Mỹ đăng đàn, tiếp thêm niềm tin cho ng](#)

Hàng hóa

[Giá thép vẫn thanh tăng 150.000 đồng/tấn](#)
[Xuất khẩu cá tra sang Đức tăng 81% bất chấp lạm phát](#)
[Giá lúa gạo hôm nay 22/3: Lúa tăng từ 50 đồng/kg đến 100 đ](#)
[Giá gas hôm nay 22/3: Trượt dốc, dao động quanh mức 2,3 U](#)
[Giá thịt heo hôm nay 22/3: Chân giò rút xương ghi nhân với r](#)

Top 10 khối lượng giao dịch

Rank	Mã	Khối lượng giao dịch	Thay đổi
1	VPB	42.033.400	3,19%
2	STB	16.551.000	0,81%
3	VND	16.260.400	0,00%
4	LCG	13.778.700	-1,58%
5	HPG	12.857.700	-0,73%
6	SHB	12.458.800	0,49%
7	DXG	12.354.200	-0,43%
8	SSI	12.303.400	-0,75%
9	DIG	10.979.200	1,66%
10	HSG	8.705.100	-1,55%

Giá hàng hóa

Hàng hóa	Hàng ngày	1 tháng	YTD
Vàng	0,17%	-2,2%	-0,3%
Bạc	0,06%	-8,7%	-16,1%
Dầu Brent	-0,15%	-4,5%	-3,9%
Dầu Thô WTI	-0,21%	-4,0%	-4,9%
Khí Tự nhiên	1,76%	-0,4%	-42,0%
Dầu Nhiên liệu	-0,22%	-4,5%	-18,6%
Cà phê Mỹ	0,21%	1,3%	5,8%
Lúa mì Mỹ	0,41%	-12,2%	-12,9%
Đường London	-0,68%	2,0%	5,0%
Cotton Mỹ	-0,05%	-3,5%	-1,0%

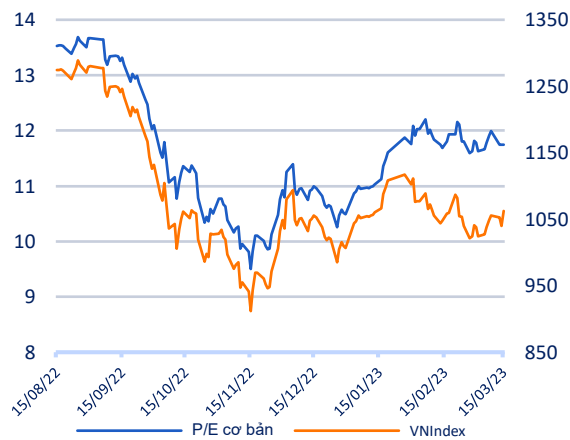
Tỷ giá hối đoái

Tỷ giá	Thay đổi
USD/VND	23520 -0,21%
EUR/USD	1,08 0,13%
GBP/USD	1,23 0,52%
USD/JPY	132,52 0,03%
AUD/USD	0,67 0,36%

Tỷ giá NHNN

Mua	Bán
USD	23.450 24.780
EUR	24.159 26.702
GBP	27.414 30.299
JPY	169 187
AUD	14.953 16.527

Định giá thị trường





ÁP LỰC BÁN ĐƯỢC TRUNG HÒA, VN-INDEX TIẾP ĐÀ HỒI PHỤC

Bản tin ngày 3/23/2023

HỆ THỐNG KHUYẾN NGHỊ CỦA VIETFIRST

Hệ thống khuyến nghị của VFS được xây dựng dựa trên sự chênh lệch giữa giá cổ phiếu thị trường tại thời điểm đánh giá và giá mục tiêu 12 tháng

Hệ thống khuyến nghị	Diễn giải
MUA	Nếu giá mục tiêu cao hơn giá thị trường từ 15% trở lên
THEO DÕI	Nếu giá mục tiêu cao hơn giá thị trường từ 5 – 15%
NĂM GIỮ	Nếu giá mục tiêu cao hơn giá thị trường không quá 5%
BÁN	Nếu giá mục tiêu thấp hơn giá thị trường tối thiểu 5%

THÔNG TIN LIÊN HỆ

Nguyễn Minh Hoàng	Chuyên viên phân tích cao cấp hoang.nguyenminh@vfs.com.vn
Vũ Thị Hà Phương	Chuyên viên phân tích phuong.vu@vfs.com.vn
Trần Minh Tâm	Chuyên viên phân tích tam.tran@vfs.com.vn
Nguyễn Hoàng Long	Chuyên viên phân tích long.nguyen@vfs.com.vn
Nguyễn Thị Huyền	Chuyên viên phân tích huyen.nguyen@vfs.com.vn
Đặng Thu Hiền	Chuyên viên phân tích hien.dang@vfs.com.vn

© CÔNG TY CỔ PHẦN CHỨNG KHOÁN NHẤT VIỆT (VFS)

Hội sở Hồ Chí Minh

Lầu 1 117 - 119 - 121 Nguyễn Du P, Bến Thành Q, 1 Thành phố HCM

Điện thoại: (84-8) 62556586 Fax: (84-8) 62556580

Website: www.vfs.com.vn

Chi nhánh Hà Nội

Tầng 5, Số 37 Bà Triệu, Phường Hàng Bài, Quận Hoàn Kiếm, Thành phố Hà Nội.

Điện thoại: (84-4) 39288222 Fax: (84-4) 39338222

Tuyên bố miễn trách nhiệm: Bản quyền thuộc về Công ty CP Chứng khoán Nhất Việt (VFS). Những thông tin sử dụng trong báo cáo được thu thập từ những nguồn đáng tin cậy và VFS không chịu trách nhiệm về tính chính xác của chúng. Quan điểm thể hiện trong báo cáo này là của (các) tác giả và không nhất thiết liên hệ với quan điểm chính thức của VFS. Không một thông tin cũng như ý kiến nào được viết ra nhằm mục đích quảng cáo hay khuyến nghị mua/bán bất kỳ chứng khoán nào. Báo cáo này không được phép sao chép tái bản bởi bất kỳ cá nhân hoặc tổ chức nào khi chưa được phép của VFS.