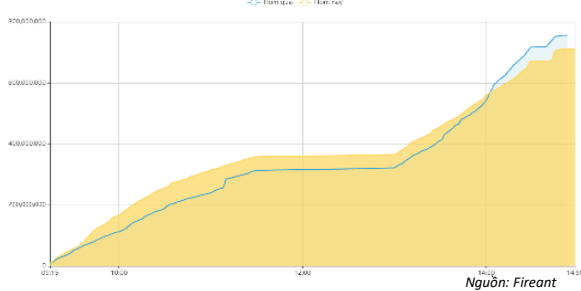


THỐNG KÊ THỊ TRƯỜNG

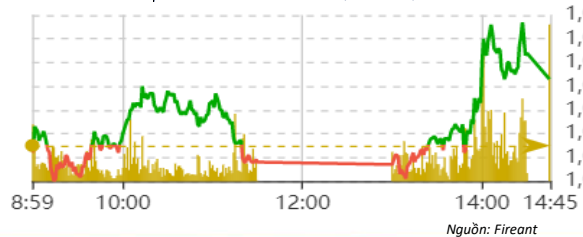
	HSX	HNX
Giá đóng cửa	1070,6	215,9
Thay đổi	3,6	2,0
Thay đổi %	0,33%	0,93%
KLGD (Triệu CP)	711,1	83,6
GTGD (Tỷ)	12532,36	1254,23
CP có giao dịch	93%	72%
CP tăng giá	263 / 55,72%	98 / 29,43%
CP giảm giá	125 / 26,48%	81 / 24,32%
CP tham chiếu	84 / 17,80%	154 / 46,25%
P/E	12,5	16,9
P/B	1,6	1,2

Thanh khoản HSX



Chỉ số phái sinh

Phái sinh	Đóng cửa	Thay đổi	Basis	OI
VN30	1073,74	0,46%	8,44	
VN30F1M	1065,3	2.80 (0.26%)		41169



XU HƯỚNG DÒNG TIỀN

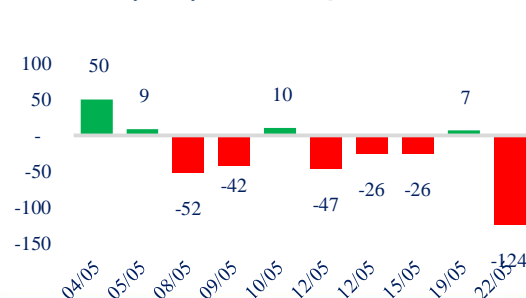
- VN-Index tăng 3.57 điểm (0,33%) lên mốc 1.070,64 điểm, do động lực từ các cổ phiếu tài chính. Độ rộng thị trường nghiêng về phe mua với 263 mã tăng và 125 mã giảm. Lực mua cuối mạnh cuối phiên đã đẩy chỉ số VN-INDEX vượt mốc 1070, chốt phiên cao nhất ngày.

- Chỉ số VN30 cũng giao dịch khá tích cực, chốt phiên tăng 4.90 điểm (0,46%) lên mốc 1073.74 điểm. Động lực chính của chỉ số đến từ các cổ phiếu lớn thuộc nhóm chứng khoán, ngân hàng, như TCB, TPB, STB.

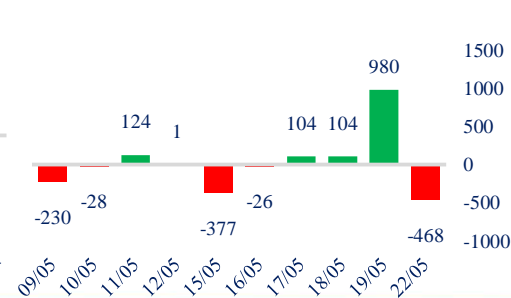
- Ở chiều ngược lại, nhóm bất động sản có phiên giao dịch trái chiều. Tuy các cổ phiếu vừa và nhỏ của nhóm tăng điểm tích cực, một số cổ phiếu blue-chip như VIC, BCM, VRE lại điều chỉnh giảm. Ngoài ra, các cổ phiếu vốn hoá lớn của những nhóm ngành như thực phẩm thiết yếu, thủy sản cũng có phiên điều chỉnh nhẹ.

- Khối ngoại sau phiên mua dòng mạnh đã bán ròng hơn 468.63 tỷ đồng, tập trung chủ yếu vào các cổ phiếu có vốn hoá lớn thuộc nhóm ngành ngân hàng và xây dựng.

Giao dịch tự doanh 10 phiên HSX



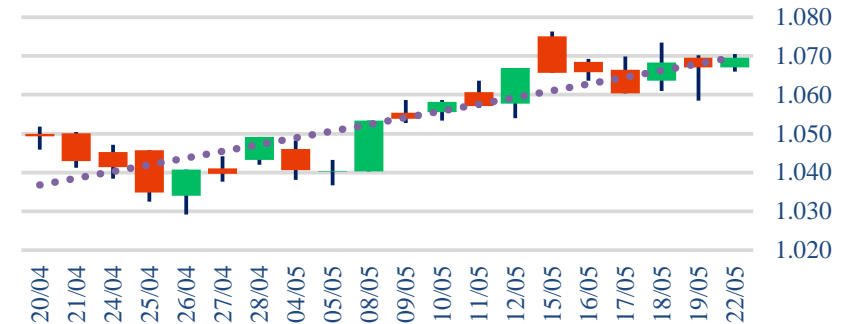
Giao dịch nước ngoài 10 phiên HSX



PHÂN TÍCH KỸ THUẬT

VNINDEX kết phiên tạo thành cây nến xanh với thanh khoản thấp, tiếp tục nằm trong xu hướng đi ngang cho thấy phe bán đã suy yếu nhưng phe mua vẫn còn tâm lý lưỡng lự chờ đợi những tín hiệu rõ hơn của thị trường. VNINDEX cho những tín hiệu khá tích cực trong ngắn hạn.

Biểu đồ VNIndex 1 tháng



CHIẾN LƯỢC GIAO DỊCH

Nhà đầu tư có thể gia tăng trên các nhóm cổ phiếu như chứng khoán, bất động sản ở các nhịp điều chỉnh ngắn hạn trong phiên. Duy trì tỷ trọng khoảng 70% tài khoản và hạn chế mua đuổi do gần vùng kháng cự 1080.

- Kịch bản 1: VN-Index hồi phục về vùng 1.100 điểm.
- Kịch bản 2: VN-Index đảo chiều giảm về vùng 1.030 điểm.

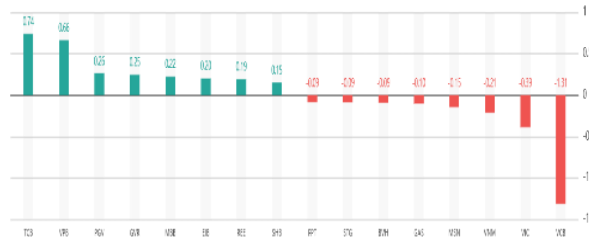
Chỉ số thế giới

Dow Jones	33426,63	-0,3%	Shanghai	3296,47	0,4%	FTSE100	7772,61	0,2%
-----------	----------	-------	----------	---------	------	---------	---------	------

Tăng giảm nhóm ngành

Ngành	Ngày	Tháng
Dầu khí	0,61%	6,10%
Hóa chất	0,58%	3,76%
Tài nguyên Cơ bản	0,87%	5,56%
Xây dựng & vật liệu	2,23%	6,07%
Hàng & Dịch vụ CN	-0,12%	2,35%
Ô tô và phụ tùng	0,57%	-0,74%
Thực phẩm & đồ uống	-0,13%	-1,69%
Hàng cá nhân & Gia dụng	-0,03%	-0,91%
Y tế	0,10%	4,52%
Bán lẻ	0,59%	-2,52%
Truyền thông	-3,81%	18,85%
Du lịch & Giải trí	0,84%	1,86%
Viễn thông	3,10%	5,92%
Điện, nước & dầu khí	0,59%	2,65%
Bảo hiểm	-0,93%	-2,00%
Bất động sản	0,21%	3,62%
Dịch vụ tài chính	0,71%	6,11%
Ngân hàng	0,39%	3,40%
Công nghệ Thông tin	-0,29%	3,61%

Top cổ phiếu ảnh hưởng chỉ số



Nguồn: Fireant

Top NN mua ròng HSX

Mã	Giá đóng cửa	Thay đổi	KLGD
VRE	27,9	-0,10/-0,36%	1.461.300
PVD	23,6	+0,15/+0,64%	690.170
VHM	54,1	0,00/0,00%	567.868
NT2	33,1	+1,35/+4,25%	533.300
HDG	35,2	+1,00/+2,92%	388.600

Top NN bán ròng HSX

Mã	Giá đóng cửa	Thay đổi	KLGD
VND	16,2	+0,10/+0,62%	- 3.277.520
FUEVFNVD	22,38	+0,07/+0,31%	- 2.627.900
HPG	21,9	+0,10/+0,46%	- 2.366.923
NVL	13,35	+0,15/+1,14%	- 2.154.500
HSG	16,15	+0,60/+3,86%	- 1.548.170

Giao dịch cổ đông lớn và nội bộ

Mã	Tên	Vị trí	Ngày	Đăng ký	Khối lượng
ACL	Trần Thị Vân Loan	Chủ tịch HĐQT	22/05/2023	Đăng ký mua	-
VNM	F&N Dairy Investments Pte Ltd	---	22/05/2023	Đăng ký mua	20.899.554
CMG	Công ty TNHH Thương Mại và	---	22/05/2023	Đăng ký bán	70.444
PDR	Bùi Quang Anh Vũ	Tổng giám đốc	22/05/2023	Đăng ký bán	18.757.185
ACL	Trần Minh Nhựt	---	22/05/2023	Đăng ký bán	500.000

TIN TỨC

Trong nước

[Trái phiếu chính phủ và tiếp cận vốn của doanh nghiệp](#)
[Nhiều mặt bằng "đất vàng" TPHCM vẫn bị bỏ trống](#)
[Dự toán thu NSNN không 'bó hẹp' không gian tài khóa](#)

Doanh nghiệp

[BTT sẽ chi 27 tỷ đồng trả cổ tức 2022](#)
[Cục thuế Thái Nguyên xử phạt TNG hơn 150 triệu đồng](#)
[Ngành điện quý 1: Buồn của thủy điện](#)
[Nhiều doanh nghiệp xây dựng tái cấu trúc mạnh mẽ](#)

Thế giới

[2,000 tỷ đô sẽ bị rút ra khỏi kinh tế toàn cầu?](#)
[S&P 500 tăng lên mức cao nhất kể từ tháng 8/2022](#)
[Nhà Trắng đàm phán với Đảng Cộng hòa để tránh vỡ nợ](#)
[Trung Quốc cân nhắc phương án xử lý quản lý nợ xấu](#)

Hàng hóa

[Tiêu thụ thép giảm mạnh trong tháng 4](#)
[Cá tra, tôm "nín thở" chờ giá lên](#)
[Giá xăng RON 95 tăng 490 đồng/lít từ 15h ngày 22/05](#)
[Vàng thế giới tăng do lo ngại về ngành ngân hàng](#)

Giá hàng hóa

	Hàng ngày	1 tháng	YTD
Vàng	-0,19%	-0,2%	8,3%
Bạc	-0,84%	-5,6%	-0,8%
Dầu Brent	-0,37%	-7,8%	-12,4%
Dầu Thô WTI	-0,33%	-8,2%	-11,2%
Khí Tự nhiên	-0,30%	20,9%	-39,7%
Dầu Nhiên liệu	-0,45%	-5,5%	-30,1%
Cà phê Mỹ	2,20%	-1,8%	14,0%
Lúa mì Mỹ	-0,35%	-10,6%	-24,0%
Đường London	0,21%	5,2%	28,3%
Cotton Mỹ	0,37%	11,0%	4,4%

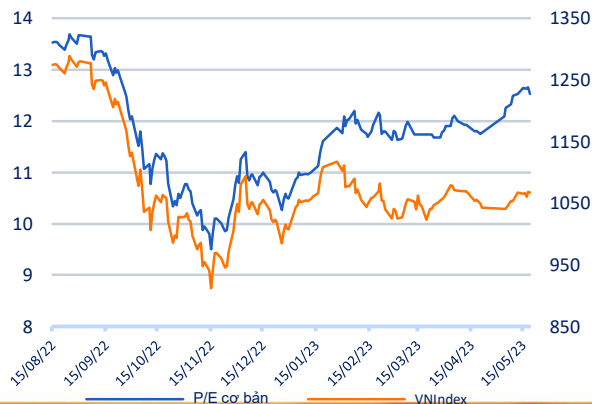
Tỷ giá hối đoái

	Thay đổi
USD/VND	23442 -0,12%
EUR/USD	1,08 -0,02%
GBP/USD	1,24 -0,10%
USD/JPY	137,86 -0,09%
AUD/USD	0,66 -0,25%

Tỷ giá NHNN

	Mua	Bán
USD	23.400	24.818
EUR	24.358	26.922
GBP	28.055	31.008
JPY	163	181
AUD	14.997	16.576

Định giá thị trường



Sự kiện trong ngày

23:00

Chỉ Số PMI Sản Xuất

#REF!

#REF!

#REF!

#REF!

HỆ THỐNG KHUYẾN NGHỊ CỦA VIETFIRST

Hệ thống khuyến nghị của VFS được xây dựng dựa trên sự chênh lệch giữa giá cổ phiếu thị trường tại thời điểm đánh giá và giá mục tiêu 12 tháng

Hệ thống khuyến nghị	Diễn giải
MUA	Nếu giá mục tiêu cao hơn giá thị trường từ 15% trở lên
THEO DÕI	Nếu giá mục tiêu cao hơn giá thị trường từ 5 – 15%
NẮM GIỮ	Nếu giá mục tiêu cao hơn giá thị trường không quá 5%
BÁN	Nếu giá mục tiêu thấp hơn giá thị trường tối thiểu 5%

© CÔNG TY CỔ PHẦN CHỨNG KHOÁN NHẤT VIỆT (VFS)

Hội sở Hồ Chí Minh

Lầu 1 117 - 119 - 121 Nguyễn Du P, Bến Thành Q, 1 Thành phố HCM

Điện thoại: (84-8) 62556586 Fax: (84-8) 62556580

Website: www.vfs.com.vn

Chi nhánh Hà Nội

Tầng 5, Số 37 Bà Triệu, Phường Hàng Bài, Quận Hoàn Kiếm, Thành phố Hà Nội.

Điện thoại: (84-4) 39288222 Fax: (84-4) 39338222

THÔNG TIN LIÊN HỆ

Nguyễn Minh Hoàng	Chuyên viên phân tích cao cấp hoang.nguyenminh@vfs.com.vn
Vũ Thị Hà Phương	Chuyên viên phân tích phuong.vu@vfs.com.vn
Trần Minh Tâm	Chuyên viên phân tích tam.tran@vfs.com.vn
Nguyễn Hoàng Long	Chuyên viên phân tích long.nguyen@vfs.com.vn
Nguyễn Thị Huyền	Chuyên viên phân tích huyen.nguyen@vfs.com.vn
Đặng Thu Hiền	Chuyên viên phân tích hien.dang@vfs.com.vn

Tuyên bố miễn trách nhiệm: Bản quyền thuộc về Công ty CP Chứng khoán Nhất Việt (VFS). Những thông tin sử dụng trong báo cáo được thu thập từ những nguồn đáng tin cậy và VFS không chịu trách nhiệm về tính chính xác của chúng. Quan điểm thể hiện trong báo cáo này là của (các) tác giả và không nhất thiết liên hệ với quan điểm chính thức của VFS. Không một thông tin cũng như ý kiến nào được viết ra nhằm mục đích quảng cáo hay khuyến nghị mua/bán bất kỳ chứng khoán nào. Báo cáo này không được phép sao chép tái bản bởi bất kỳ cá nhân hoặc tổ chức nào khi chưa được phép của VFS.