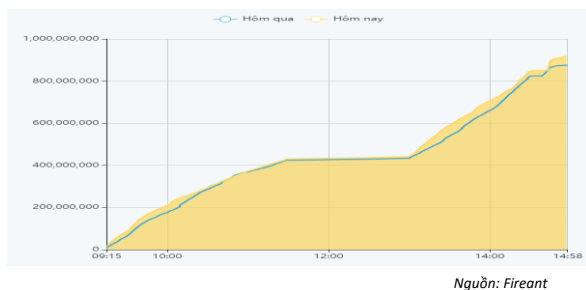


THỐNG KÊ THỊ TRƯỜNG

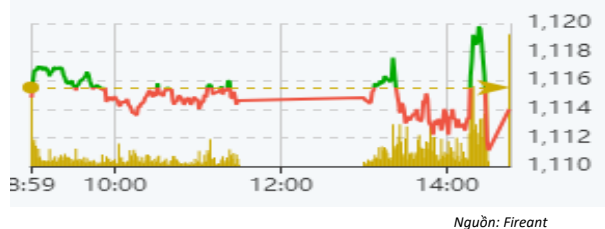
	HSX	HNX
Giá đóng cửa	1125,3	231,9
Thay đổi	6,8	0,1
Thay đổi %	0,61%	0,06%
KLGD (Triệu CP)	919,3	113,7
GTGD (Tỷ)	18635,38	1969,7
CP có giao dịch	96%	75%
<i>CP tăng giá</i>	314 / 61,21%	96 / 29,00%
<i>CP giảm giá</i>	114 / 22,22%	86 / 25,98%
<i>CP tham chiếu</i>	85 / 16,57%	149 / 45,02%
P/E	12,5	16,9
P/B	1,6	1,2

Thanh khoản HSX



Chỉ số phái sinh

Phái sinh	Đóng cửa	Thay đổi	Basis	OI
VN30	1117,6	0,50%	3,6	
VN30F1M	1114	-1.50 (-0.13%)		56202



XU HƯỚNG DÒNG TIỀN

- VN Index chốt phiên tăng 6,8 điểm (+0,61%) lên 1.125,3 điểm. Độ rộng thị trường nghiêng mạnh về bên tăng giá, với 314 mã tăng so với chỉ 114 mã giảm trên sàn HOSE. Thị trường mở cửa hưng phấn với việc tạo gap và biến động giảm co hẹp tại vùng giá cao trong suốt phiên giao dịch.

- Ngân hàng và Bất động sản là những nhóm cổ phiếu giao dịch tích cực và dẫn dắt thị trường phiên hôm nay. Trong đó, nổi bật là cổ phiếu DIG đóng cửa gần đạt mức trần.

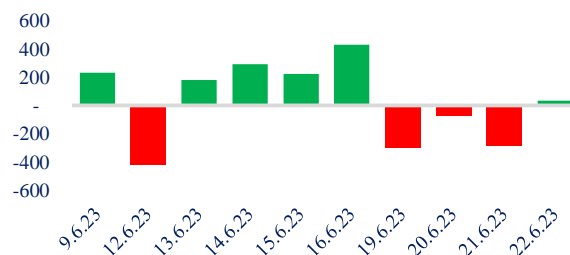
- Bên cạnh đó, những nhóm cổ phiếu chưa tăng nhiều trong giai đoạn vừa qua như Phân bón, Hóa chất, Thủy sản, Dệt may cũng nhận được sự chú ý của dòng tiền và chốt phiên trong sắc xanh.

- Ở chiều ngược lại, nhóm cổ phiếu Xây dựng hạ tầng, Vật liệu xây dựng điều chỉnh nhẹ sau diễn biến tăng tích cực phiên hôm qua.

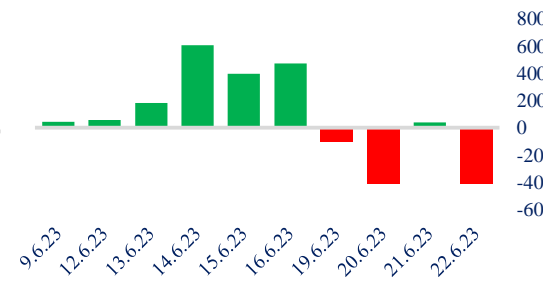
- Khối ngoại quay bán ròng hơn 406 tỷ đồng trên sàn HOSE, chủ yếu bán VHM. Tuy nhiên, nếu loại trừ giao dịch thỏa thuận của VHM, khối ngoại vẫn mua ròng nhẹ trên sàn HOSE, tiếp tục tập trung vào HPG, STB, CTG.

- Mặc dù giao dịch có phần giảm co trong phiên, nhưng thị trường tiếp diễn đà tăng với sự dẫn dắt của nhóm cổ phiếu trụ và dòng tiền luân chuyển sang nhiều nhóm ngành cho thấy trạng thái tích cực của thị trường vẫn đang được duy trì.

Giao dịch tự doanh 10 phiên HSX



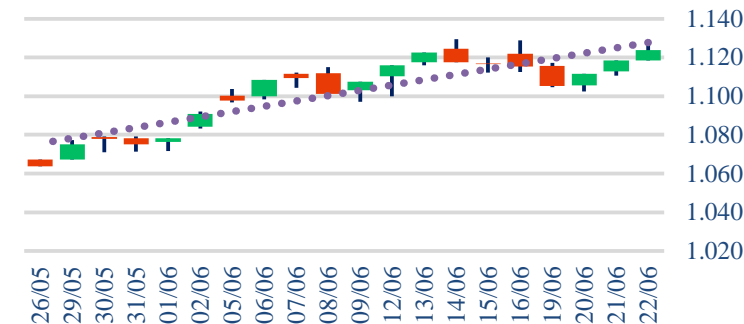
Giao dịch nước ngoài 10 phiên HSX



PHÂN TÍCH KỸ THUẬT

- Thị trường tạo gap tăng đầu phiên và chốt phiên hình thành nền dạng doji cùng thanh khoản chỉ tương đương phiên liền trước cho thấy đà tăng của thị trường đang phải đối mặt với áp lực chốt lời tại ngưỡng kháng cự 1.130 điểm. Nếu dòng tiền trở nên thận trọng hơn, đà tăng có khả năng sẽ chững lại và VN-Index có thể sẽ phải quay lại lấp gap tại vùng 1.120 điểm.

Biểu đồ VNIndex 1 tháng



CHIẾN LƯỢC GIAO DỊCH

- Duy trì nắm giữ đối với nhóm mạnh như Chứng khoán, Dầu khí và đầu tư công. Có thể tận dụng nhịp điều chỉnh để gia tăng tỷ trọng cổ phiếu trong danh mục.
- Kịch bản 1: VN-Index tiếp tục tăng lên với mục tiêu 1.150 điểm.
- Kịch bản 2: VN-Index điều chỉnh trở lại về hỗ trợ 1.120 điểm.

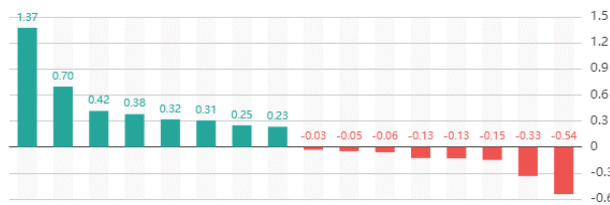
Chỉ số thế giới

Dow Jones	33951,52	-0,3%	Shanghai	3197,9	-1,3%	FTSE100	7498,68	-0,8%
-----------	----------	-------	----------	--------	-------	---------	---------	-------

Tăng giảm nhóm ngành

Ngành	Ngày	Tháng
Dầu khí	0,31%	3,88%
Hóa chất	1,05%	15,88%
Tài nguyên Cơ bản	0,84%	11,64%
Xây dựng & vật liệu	0,10%	9,85%
Hàng & Dịch vụ CN	0,29%	8,42%
Ô tô và phụ tùng	-0,11%	6,10%
Thực phẩm & đồ uống	0,54%	1,40%
Hàng cá nhân & Gia dụng	1,24%	6,60%
Y tế	-0,28%	8,99%
Bán lẻ	0,75%	13,20%
Truyền thông	-2,56%	-8,72%
Du lịch & Giải trí	1,48%	0,73%
Viễn thông	0,00%	3,11%
Điện, nước & dầu khí	0,22%	1,98%
Bảo hiểm	0,20%	1,40%
Bất động sản	0,90%	3,77%
Dịch vụ tài chính	0,29%	15,22%
Ngân hàng	0,58%	5,08%
Công nghệ Thông tin	-0,29%	4,53%

Top cổ phiếu ảnh hưởng chỉ số



Nguồn: Fireant

Top NN mua ròng HSX

Mã	Giá đóng cửa	Thay đổi	KLGD
HPG	24,85	+0,25/+1,02%	4.887.484
STB	30	+0,60/+2,04%	3.545.700
CTG	29,45	+0,30/+1,03%	630.600
SSI	26,1	+0,10/+0,38%	632.351
DBC	21,25	+0,15/+0,71%	740.600

Top NN bán ròng HSX

Mã	Giá đóng cửa	Thay đổi	KLGD
VHM	55,7	+1,10/+2,01%	10.537.954
TPB	18,4	0,00/0,00%	2.700.056
VNM	66,9	+0,60/+0,90%	593.669
NLG	34,9	-0,05/-0,14%	1.059.700
GAS	95,6	-0,20/-0,21%	313.693

Giao dịch cổ đông lớn và nội bộ

Mã	Tên	Vị trí	Ngày	Đăng ký	Khối lượng
NT2	Nguyễn Hữu Minh	Trưởng ban kiểm soát	22/06/2023	Đăng ký mua	-
BIC	Fairfax Asia Ltd	---	22/06/2023	Đăng ký mua	1.424.410
REE	Platinum Victory PTE.Ltd	---	22/06/2023	Đăng ký mua	2.527.059
THP	Lê Thanh Thảo	Thành viên HĐQT	22/06/2023	Đăng ký mua	100.000
CTP	Khâu Minh Quân	---	22/06/2023	Đăng ký bán	119.180

Định giá thị trường



TIN TỨC

Trong nước

[Lựa chọn gói thầu 5.10 cho sân bay Long Thành](#)
[Xuất khẩu cá tra tháng 5 giảm 35%](#)
[Cao tốc Nghi Sơn - Diễn Châu có về đích đúng hẹn?](#)

Doanh nghiệp

[TMP kế hoạch giảm nửa lợi nhuận 2023](#)
[VGT trả cổ tức 6%](#)
[Đối tác của Apple muốn xây nhà máy tại Việt Nam?](#)

Thế giới

[Fed có thể tiếp tục nâng lãi suất](#)
[Nợ ròng công của Vương quốc Anh vượt 100% GDP](#)
[Quốc gia châu Á bùng tình](#)

Hàng hóa

[Dầu tăng 1.5% khi thị trường ngũ cốc thất chặt](#)
[Một mất hàng quan trọng của Nga đang “đổ bộ” VN](#)
[Gạo Việt đang có sức cạnh tranh lớn](#)

Top 10 khối lượng giao dịch HSX

	Khối lượng giao dịch	Thay đổi	
1	DIG	47.760.100	6,22%
2	DXG	30.855.600	4,23%
3	NVL	29.986.500	1,03%
4	VND	27.516.000	-0,51%
5	HSG	24.480.000	1,46%
6	HPG	23.036.300	1,02%
7	STB	21.640.300	2,04%
8	SHB	20.290.400	0,00%
9	GEX	17.104.500	1,48%
10	CII	15.768.100	1,33%

Giá hàng hóa

	Hàng ngày	1 tháng	YTD
Vàng	-0,33%	-1,7%	6,2%
Bạc	-0,82%	-3,8%	-5,9%
Dầu Brent	-1,35%	-1,0%	-11,4%
Dầu Thô WTI	-1,34%	-1,9%	-11,1%
Khí Tự nhiên	0,62%	12,6%	-41,6%
Dầu Nhiên liệu	-0,78%	7,7%	-24,3%
Cà phê Mỹ	-0,70%	-8,8%	2,2%
Lúa mì Mỹ	-0,26%	17,5%	-7,7%
Đường London	-1,62%	-4,4%	23,1%
Cotton Mỹ	-0,38%	-4,9%	-3,8%

Tỷ giá hối đoái

	Thay đổi	
USD/VND	23521	0,04%
EUR/USD	1,10	0,10%
GBP/USD	1,28	0,09%
USD/JPY	141,89	0,01%
AUD/USD	0,68	-0,07%

Tỷ giá NHNN

	Mua	Bán
USD	23.400	24.868
EUR	24.777	27.386
GBP	28.786	31.816
JPY	159	176
AUD	15.331	16.945

HỆ THỐNG KHUYẾN NGHỊ CỦA VIETFIRST

Hệ thống khuyến nghị của VFS được xây dựng dựa trên sự chênh lệch giữa giá cổ phiếu thị trường tại thời điểm đánh giá và giá mục tiêu 12 tháng

Hệ thống khuyến nghị	Diễn giải
MUA	Nếu giá mục tiêu cao hơn giá thị trường từ 15% trở lên
THEO DÕI	Nếu giá mục tiêu cao hơn giá thị trường từ 5 – 15%
NĂM GIỮ	Nếu giá mục tiêu cao hơn giá thị trường không quá 5%
BÁN	Nếu giá mục tiêu thấp hơn giá thị trường tối thiểu 5%

© CÔNG TY CỔ PHẦN CHỨNG KHOÁN NHẤT VIỆT (VFS)**Hội sở Hồ Chí Minh**

Lầu 1 117 - 119 - 121 Nguyễn Du P, Bến Thành Q, 1 Thành phố HCM

Điện thoại: **(84-8) 62556586** Fax: **(84-8) 62556580**

Website: www.vfs.com.vn

Chi nhánh Hà Nội

Tầng 5, Số 37 Bà Triệu, Phường Hàng Bài, Quận Hoàn Kiếm, Thành phố Hà Nội.

Điện thoại: **(84-4) 39288222** Fax: **(84-4) 39338222**

THÔNG TIN LIÊN HỆ

Nguyễn Minh Hoàng	Giám đốc phòng phân tích hoang.nguyenminh@vfs.com.vn
Vũ Thị Hà Phương	Chuyên viên phân tích phuong.vu@vfs.com.vn
Nguyễn Hoàng Long	Chuyên viên phân tích long.nguyen@vfs.com.vn
Nguyễn Thị Huyền	Chuyên viên phân tích huyen.nguyen@vfs.com.vn
Đặng Thu Hiền	Chuyên viên phân tích hien.dang@vfs.com.vn
Nguyễn Trung Hiếu	Chuyên viên phân tích hieu.nguyen@vfs.com.vn

Tuyên bố miễn trách nhiệm: Bản quyền thuộc về Công ty CP Chứng khoán Nhất Việt (VFS). Những thông tin sử dụng trong báo cáo được thu thập từ những nguồn đáng tin cậy và VFS không chịu trách nhiệm về tính chính xác của chúng. Quan điểm thể hiện trong báo cáo này là của (các) tác giả và không nhất thiết liên hệ với quan điểm chính thức của VFS. Không một thông tin cũng như ý kiến nào được viết ra nhằm mục đích quảng cáo hay khuyến nghị mua/bán bất kỳ chứng khoán nào. Báo cáo này không được phép sao chép tái bản bởi bất kỳ cá nhân hoặc tổ chức nào khi chưa được phép của VFS.