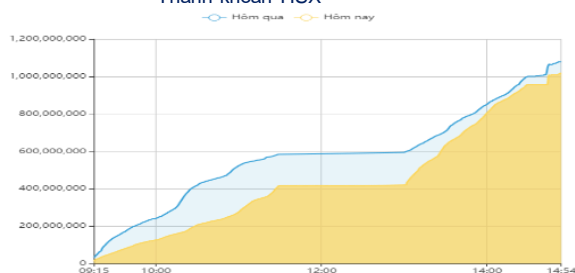


## THÔNG KÊ THỊ TRƯỜNG

	HSX	HNX
<b>Giá đóng cửa</b>	1180,5	239,7
<b>Thay đổi</b>	0,7	1,7
<b>Thay đổi %</b>	0,06%	0,71%
<b>KLGD (Triệu CP)</b>	1055,7	122,5
<b>GTGD (Tỷ)</b>	2171182	213802
<b>CP có giao dịch</b>	95%	73%
CP tăng giá	220 / 40,00%	83 / 25,08%
CP giảm giá	250 / 45,45%	77 / 23,26%
CP tham chiếu	80 / 14,55%	171 / 51,66%
<b>P/E</b>	14,4	16,9
<b>P/B</b>	1,6	1,2

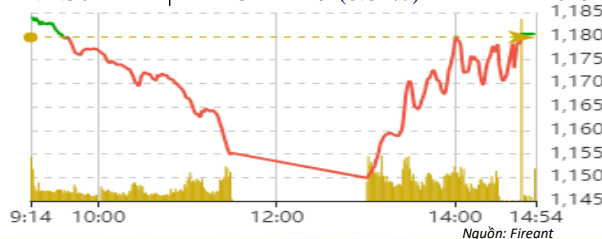
Thanh khoản HSX



Nguồn: Fireant

Chỉ số phái sinh

Phái sinh	Đóng cửa	Thay đổi	Basis	OI
VN30	1193,51	0,27%	68,51	
VN30F1M	1125	9 (0.81%)		62541



Nguồn: Fireant

## XU HƯỚNG DÒNG TIỀN

- VNIndex kết phiên tăng 0,73 điểm (+0,06%) lên 1.180,49 điểm. Độ rộng thị trường nghiêng nhẹ về bên bán với 250 mã giảm/220 mã tăng. Sau khi tiếp tục chịu áp lực bán theo quán tính trong phiên sáng, dòng tiền tiếp tục nhập cuộc tại vùng giá thấp vào phiên chiều trong khi áp lực từ lượng hàng bắt đáy phiên ngày 18/8 về tài khoản không quá lớn đã giúp VNIndex lấy lại toàn bộ điểm số đã mất trong phiên sáng.

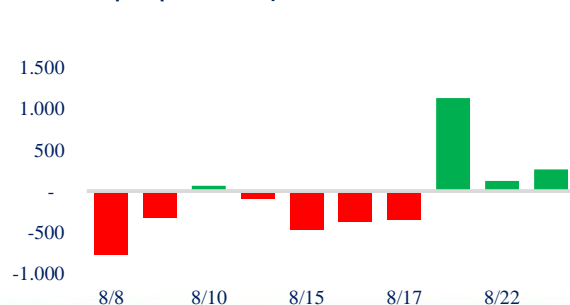
- Chứng khoán là nhóm ngành hoạt động sôi nổi nhất phiên nay với nhiều cổ phiếu đảo chiều tăng mạnh dẫn dắt thị trường với thanh khoản gia tăng như SSI, VCI, SHS... Bên cạnh đó nhóm bán lẻ cũng với DGW, MWG, FRT... cũng ghi nhận mức tăng ấn tượng.

- Các nhóm ngành còn lại diễn biến khá phân hóa tuy nhiên đều ghi nhận sự hồi phục sau đà bán diễn ra trong phiên sáng.

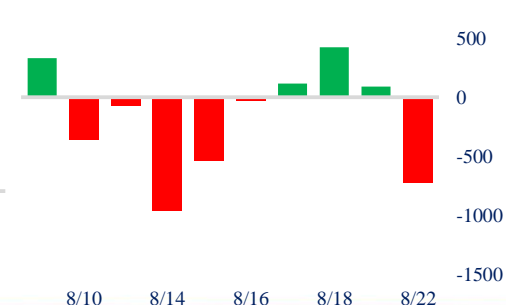
- Khối ngoại phiên nay đảo chiều bán ròng mạnh hơn 725 tỷ với tập trung vào các cổ phiếu vốn hóa lớn HPG, STB, VPB, MWG...

- Dòng tiền nhập cuộc sôi nổi trở lại vào cuối phiên phần nào hỗ trợ tích cực cho tâm lý nhà đầu tư. Đây là tín hiệu tích cực đối với xu hướng của thị trường.

Giao dịch tự doanh 10 phiên HSX



Giao dịch nước ngoài 10 phiên HSX



## PHÂN TÍCH KỸ THUẬT

- Bóng nến dưới dài được hình thành trong phiên hôm nay cho thấy sự hoạt động tích cực của lực cầu giá thấp. Nhờ đó, áp lực bán đã được hấp thụ tốt và VN-Index chốt phiên bảo toàn ngưỡng hỗ trợ động SMA60 phiên.

Biểu đồ VNIndex 1 tháng



## CHIẾN LƯỢC GIAO DỊCH

- Nhà đầu tư tiếp tục giữ tỷ trọng cổ phiếu ở mức thấp và thận trọng với vị thế mua trong khi chờ đợi những tín hiệu rõ ràng hơn từ thị trường.

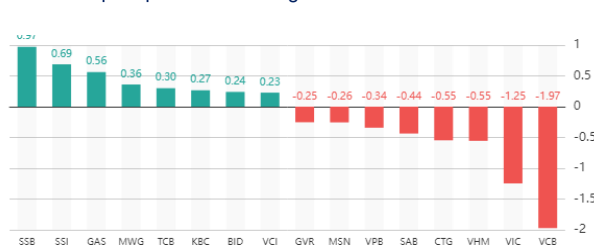
+ Kịch bản 1: VNIndex tiếp tục điều chỉnh về 1.060 điểm

+ Kịch bản 2: VNIndex hồi phục về 1.200 điểm

Tăng giảm nhóm ngành

Ngành	Ngày	Tháng
Dầu khí	0,08%	-1,85%
Hóa chất	-0,28%	-5,99%
Tài nguyên Cơ bản	-0,48%	-6,75%
Xây dựng & vật liệu	0,25%	-3,03%
Hàng & Dịch vụ CN	0,18%	-2,04%
Ô tô và phụ tùng	0,98%	3,13%
Thực phẩm & đồ uống	-0,38%	-1,01%
Hàng cá nhân & Gia dụng	-0,18%	-4,43%
Y tế	-0,33%	-6,79%
Bán lẻ	2,27%	-3,88%
Truyền thông	-0,26%	18,53%
Du lịch & Giải trí	1,49%	-0,67%
Viễn thông	-2,26%	-7,56%
Điện, nước & dầu khí	0,38%	-0,77%
Bảo hiểm	1,13%	-4,98%
Bất động sản	-0,55%	3,71%
Dịch vụ tài chính	2,99%	3,63%
Ngân hàng	-0,13%	0,30%
Công nghệ Thông tin	0,87%	6,17%

Top cổ phiếu ảnh hưởng chỉ số



Nguồn: Fireant

Top NN mua ròng HSX

Mã	Giá đóng cửa	Thay đổi	KLGD
CSTB2310	1,25	+0,01/+0,81%	2.083.800
TPB	18,55	+0,05/+0,27%	1.473.365
VCI	42,5	+2,10/+5,20%	799.827
DGW	51,9	+3,35/+6,90%	697.120
CSTB2304	1,02	-0,01/-0,97%	664.700

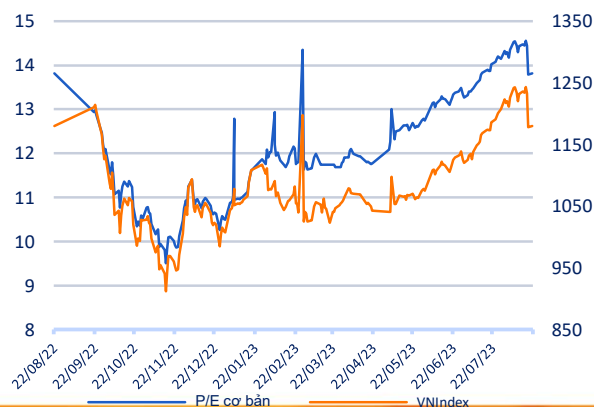
Top NN bán ròng HSX

Mã	Giá đóng cửa	Thay đổi	KLGD
HPG	26,15	-0,05/-0,19%	10.402.129
STB	32,15	+0,35/+1,10%	6.355.100
VPB	20,6	-0,20/-0,96%	4.860.819
VND	21	+0,55/+2,69%	2.125.158
FUEVFNVD	25,3	0,00/0,00%	2.053.400

Giao dịch cổ đông lớn và nội bộ

Mã	Tên	Vị trí	Ngày	Đăng ký	Khối lượng
VNZ	Lê Hồng Minh	Tổng giám đốc	22/08/2023	Đăng ký bán	983.783
MH3	CTCP Khu Công nghiệp Nam 1---		22/08/2023	Đăng ký mua qt	4.398.990
DHC	Nguyễn Thanh Nghĩa	Thành viên HĐQT	22/08/2023	Đăng ký mua	1.000.000
VGW	Nguyễn Bá Minh	Thành viên HĐQT	22/08/2023	Đăng ký bán	18.000
DAN	Công ty TNHH Thương mại Du---		22/08/2023	Đăng ký bán	11.969

Định giá thị trường



## TIN TỨC

### Trong nước

[Hà Nội sắp có đường Vành đai 5](#)  
[Chỉ phí tái chế Việt Nam cao hơn nhiều châu Âu](#)  
[Sớm hình thành sản giao dịch bất động sản](#)  
[Gần 90% vận tải hàng không thuộc nước ngoài](#)

### Doanh nghiệp

[HAGL chốt phương án chào bán cổ phiếu riêng lẻ](#)  
[Lợi nhuận KBC tăng gần 270 tỷ đồng sau kiểm toán](#)  
[Masan liên tiếp nhận nhiều giải thưởng lớn](#)  
[Giấc mơ lớn của Viettel Timor](#)

### Thế giới

[Đông minh Mỹ xin gia nhập BRICS](#)  
[Lũ quét, động đất cùng tấn công Nam California](#)  
[Hang Seng Index loại một cổ phiếu bất động sản](#)  
[Kyrgyzstan mời Trung Quốc nhập khẩu nước uống](#)

### Hàng hóa

[So sánh giá vàng hôm nay 22/8](#)  
[Giá lúa gạo hôm nay 22/8](#)  
[Giá sắt thép xây dựng hôm nay 22/8](#)  
[Giá gas hôm nay 22/8](#)

Top 10 khối lượng giao dịch HSX

	Khối lượng giao dịch	Thay đổi
1 SSI	51.810.600	6,41%
2 NVL	45.878.500	0,00%
3 VND	42.746.200	2,69%
4 VIX	41.746.900	3,66%
5 HPG	35.171.700	-0,19%
6 STB	32.920.900	1,10%
7 LDG	31.368.600	-2,70%
8 TCH	23.751.200	6,72%
9 DIG	23.161.200	0,00%
10 VPB	21.183.300	-0,96%

Giá hàng hóa

	Hàng ngày	1 tháng	YTD
Vàng	0,49%	-1,7%	5,8%
Bạc	0,63%	-5,5%	-2,3%
Dầu Brent	-0,38%	3,8%	-2,1%
Dầu Thô WTI	-0,30%	3,7%	-0,7%
Khí Tự nhiên	-1,94%	-4,7%	-42,3%
Dầu Nhiên liệu	-0,37%	13,1%	-7,7%
Cà phê Mỹ	1,33%	-5,6%	-8,7%
Lúa mì Mỹ	1,42%	-12,9%	-23,3%
Đường London	0,44%	-2,4%	23,5%
Cotton Mỹ	0,56%	-0,4%	1,0%

Tỷ giá hối đoái

	Thay đổi	Tỷ giá NHNN		
USD/VND	23820	Mua	Bán	
USD/VND	23820	0,00%	USD 23.400	25.030
EUR/USD	1,09	0,17%	EUR 24.736	27.340
GBP/USD	1,28	0,28%	GBP 28.959	32.007
USD/JPY	145,54	-0,43%	JPY 155	172
AUD/USD	0,65	0,70%	AUD 14.542	16.073



# LỰC BÁN TIẾP TỤC ĐƯỢC HẤP THỤ TỐT, VNINDEX GIỮ VỮNG ĐIỂM SỐ

Bản tin ngày 23/08/2023

## HỆ THỐNG KHUYẾN NGHỊ CỦA VIETFIRST

Hệ thống khuyến nghị của VFS được xây dựng dựa trên sự chênh lệch giữa giá cổ phiếu thị trường tại thời điểm đánh giá và giá mục tiêu 12 tháng

Hệ thống khuyến nghị	Diễn giải
MUA	Nếu giá mục tiêu cao hơn giá thị trường từ 15% trở lên
THEO DÕI	Nếu giá mục tiêu cao hơn giá thị trường từ 5 – 15%
NẮM GIỮ	Nếu giá mục tiêu cao hơn giá thị trường không quá 5%
BÁN	Nếu giá mục tiêu thấp hơn giá thị trường tối thiểu 5%

## THÔNG TIN LIÊN HỆ

Nguyễn Minh Hoàng	Giám đốc phòng phân tích <a href="mailto:hoang.nguyenminh@vfs.com.vn">hoang.nguyenminh@vfs.com.vn</a>
Đặng Thu Hiền	Chuyên viên phân tích <a href="mailto:hien.dang@vfs.com.vn">hien.dang@vfs.com.vn</a>
Nguyễn Hoàng Long	Chuyên viên phân tích <a href="mailto:long.nguyen@vfs.com.vn">long.nguyen@vfs.com.vn</a>
Nguyễn Thị Huyền	Chuyên viên phân tích <a href="mailto:huyen.nguyen@vfs.com.vn">huyen.nguyen@vfs.com.vn</a>

## © CÔNG TY CỔ PHẦN CHỨNG KHOÁN NHẤT VIỆT (VFS)

### Hội sở Hồ Chí Minh

Lầu 1 117 - 119 - 121 Nguyễn Du P, Bến Thành Q, 1 Thành phố HCM

Điện thoại: (84-8) 62556586 Fax: (84-8) 62556580

Website: [www.vfs.com.vn](http://www.vfs.com.vn)

### Chi nhánh Hà Nội

Tầng 5, Số 37 Bà Triệu, Phường Hàng Bài, Quận Hoàn Kiếm, Thành phố Hà Nội.

Điện thoại: (84-4) 39288222 Fax: (84-4) 39338222

Tuyên bố miễn trách nhiệm: Bản quyền thuộc về Công ty CP Chứng khoán Nhất Việt (VFS). Những thông tin sử dụng trong báo cáo được thu thập từ những nguồn đáng tin cậy và VFS không chịu trách nhiệm về tính chính xác của chúng. Quan điểm thể hiện trong báo cáo này là của (các) tác giả và không nhất thiết liên hệ với quan điểm chính thức của VFS. Không một thông tin cũng như ý kiến nào được viết ra nhằm mục đích quảng cáo hay khuyến nghị mua/bán bất kỳ chứng khoán nào. Báo cáo này không được phép sao chép tái bản bởi bất kỳ cá nhân hoặc tổ chức nào khi chưa được phép của VFS.