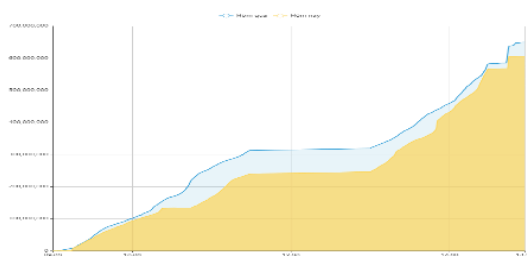


THÔNG KÊ THỊ TRƯỜNG

	HSX	HNX
Giá đóng cửa	1103,4	227,1
Thay đổi	20,2	5,0
Thay đổi %	1,86%	2,24%
KLGD (Triệu CP)	658,2	97,5
GTGD (Tỷ)	1417078	183800
CP có giao dịch	93%	67%
CP tăng giá	389 / 65,38%	121 / 36,67%
CP giảm giá	122 / 20,50%	55 / 16,67%
CP tham chiếu	84 / 14,12%	154 / 46,67%
P/E	14,5	16,9
P/B	1,6	1,2

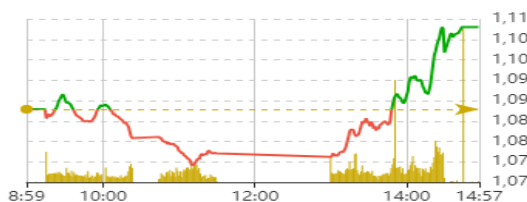
Thanh khoản HSX



Nguồn: Fireant

Chỉ số phái sinh

Phái sinh	Đóng cửa	Thay đổi	Basis	OI
VN30	1125,56	1,70%	8,56	
VN30F1M	1117	18 (1.64%)		36410

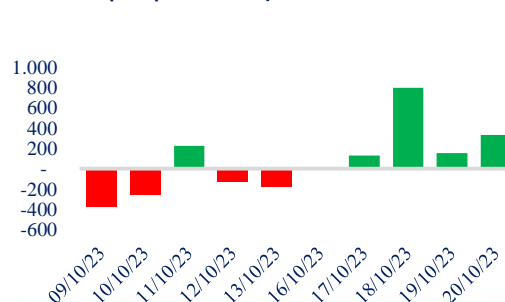


Nguồn: Fireant

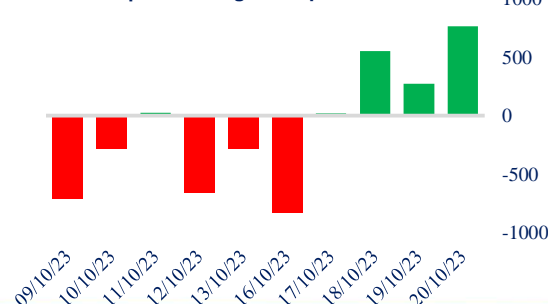
XU HƯỚNG DÒNG TIỀN

- VN-Index kết phiên tăng 20,18 điểm (+1,86%) lên 1.108,03 điểm. Độ rộng thị trường nghiêng hoàn toàn về bên mua với 389 mã tăng và 122 mã giảm. Lực bán vẫn tiếp diễn trong phiên sáng khiến VN-Index có thời điểm tiếp tục đánh mất ngưỡng hỗ trợ 1.080 điểm tuy nhiên lực cầu áp đảo vào phiên chiều đã giúp VN-Index có phiên hồi phục đầu tiên sau bốn phiên giảm điểm liên tiếp.
- Sắc xanh lan tỏa đến hầu hết các ngành trong đó chứng khoán, bất động sản, xây dựng là những nhóm ngành điều chỉnh mạnh nhất giai đoạn vừa qua cũng là những nhóm hồi phục tốt nhất phiên nay. Một số cổ phiếu còn ghi nhận mức tăng trần như HCM, VCI, FTS, DXG, DIG, CEO...
- Khối ngoại phiên nay tiếp tục mua ròng hơn 770 tỷ trong đó riêng VHM đã được mua ròng hơn 806 tỷ, góp phần cải thiện tâm lý nhà đầu tư. Ngược lại E1VFN30 và EIB chịu áp lực bán ra.
- Dòng tiền xuất hiện trong bối cảnh lực bán suy yếu giúp VN-Index lấy lại vùng hỗ trợ 1.100 điểm.

Giao dịch tự doanh 10 phiên HSX



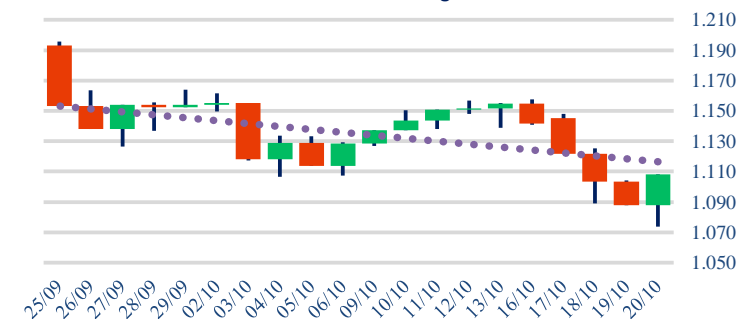
Giao dịch nước ngoài 10 phiên HSX



PHÂN TÍCH KỸ THUẬT

- VN-Index ghi nhận nền xanh tăng điểm bao trùm toàn bộ nền giảm liên trước cho thấy lực cầu đã áp đảo trở lại trong việc dẫn dắt xu hướng. Tuy nhiên thanh khoản vẫn ở mức thấp hơn trung bình 5 phiên thể hiện lực cầu chưa quá mạnh mà phiên tăng chủ yếu nhờ áp lực bán suy yếu. Do đó, đây có thể chỉ là một phiên hồi phục kỹ thuật.

Biểu đồ VNIndex 1 tháng



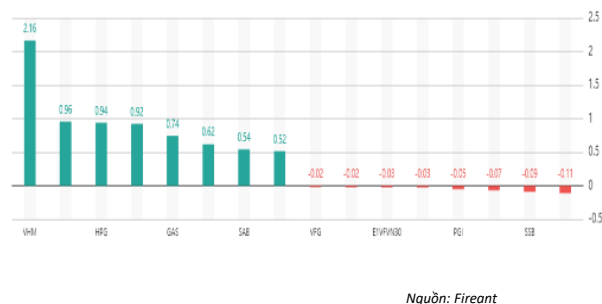
CHIẾN LƯỢC GIAO DỊCH

- Nhà đầu tư vẫn nên hạn chế vị thế mở mua mới, chờ đợi thị trường kiểm định lại vùng hỗ trợ 1.100 điểm.
- + Kịch bản 1: VN-Index kiểm định lại vùng 1.100 điểm
- + Kịch bản 2: VN-Index tiếp tục điều chỉnh về vùng 1.080 điểm

Tăng giảm nhóm ngành

Ngành	Ngày	Tháng
Dầu khí	1,31%	-6,97%
Hóa chất	1,97%	-6,88%
Tài nguyên Cơ bản	2,59%	-15,89%
Xây dựng & vật liệu	2,89%	-11,32%
Hàng & Dịch vụ CN	1,33%	-4,25%
Ô tô và phụ tùng	1,54%	-3,28%
Thực phẩm & đồ uống	2,39%	-11,24%
Hàng cá nhân & Gia dụng	0,98%	-6,81%
Y tế	0,54%	-3,04%
Bán lẻ	3,17%	-16,79%
Truyền thông	1,40%	6,72%
Du lịch & Giải trí	0,53%	-0,77%
Điện, nước & dầu khí	1,12%	-9,28%
Bảo hiểm	1,19%	-7,22%
Bất động sản	1,42%	-8,59%
Dịch vụ tài chính	2,90%	-13,27%
Ngân hàng	3,91%	-17,24%
Công nghệ Thông tin	0,89%	-6,34%

Top cổ phiếu ảnh hưởng chỉ số



Top NN mua ròng HSX

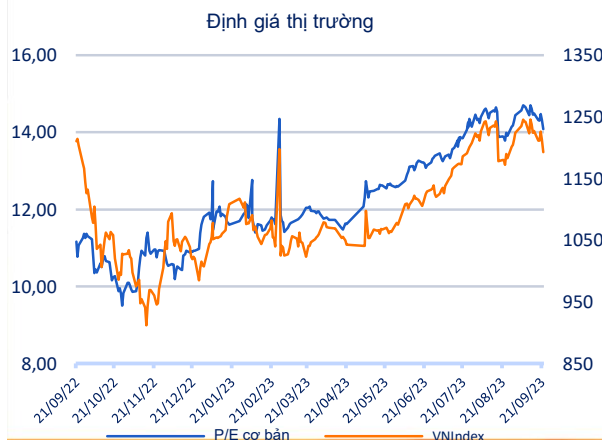
Mã	Giá đóng cửa	Thay đổi	KLGD
VHM	44,5	+2,00/+4,71%	18.731.000
STB	30,1	+1,10/+3,79%	5.158.894
HCM	28,9	+1,85/+6,84%	752.190
DIG	20,35	+1,30/+6,82%	628.600
FTS	41,3	+2,70/+6,99%	627.962

Top NN bán ròng HSX

Mã	Giá đóng cửa	Thay đổi	KLGD
E1VFN30	19,41	-0,27/-1,37%	8.058.800
EIB	17,7	+0,60/+3,51%	6.856.502
VIC	43,35	+0,15/+0,35%	952.173
CHPG2313	0,89	+0,01/+1,14%	917.100
GMD	64	-0,90/-1,39%	742.000

Giao dịch cổ đông lớn và nội bộ

Mã	Tên	Vị trí	Ngày	Đăng ký	Khối lượng
VPD	Nguyễn Loan	Thành viên HĐQT	20/10/2023	Đăng ký bán	47.508
MEF	Trương Thị Thu	---	20/10/2023	Đăng ký bán	25.000
DNT	Công ty TNHH Thanh Bình	---	20/10/2023	Đăng ký bán	1.219.500
TL4	Đình Văn Vân	Chủ tịch HĐQT	20/10/2023	Đăng ký bán	1.760.000
MEF	Nguyễn Tất Hùng	---	20/10/2023	Đăng ký mua	25.000



TIN TỨC

Trong nước

[Nguồn cải cách tiền lương đã được chuẩn bị sẵn sàng](#)
[Hải Phòng không bỏ lỡ cơ hội vàng để thu hút nguồn vốn](#)
[Kiến nghị 'nói' hạn về đích metro Bến Thành - Suối Tiên](#)
[Công nghiệp bán dẫn Việt Nam hấp dẫn dòng vốn mới](#)

Doanh nghiệp

[VNG bị kiện bản quyền hơn 14 tỷ đồng](#)
[BAOVIET Bank: Thu nhập hoạt động Q.III tăng mạnh](#)
[Savimex giảm 74% lợi nhuận 9 tháng](#)
[Comeco hoàn thành kế hoạch năm](#)

Thế giới

[Google sẽ sản xuất điện thoại Pixel ở Ấn Độ](#)
[Chủ tịch Fed Powell: Lạm phát vẫn còn quá cao](#)
[Dầu tăng 1% trước nỗi lo về Trung Đông](#)
[Cựu luật sư của ông Trump nhận tội can thiệp bầu cử](#)

Hàng hóa

[So sánh giá vàng hôm nay 20/10](#)
[Giá lúa gạo hôm nay 20/10](#)
[Giá gas hôm nay 20/10](#)
[Giá sắt thép xây dựng hôm nay 20/10](#)

Top 10 khối lượng giao dịch HSX

	Khối lượng giao dịch	Thay đổi
1 SSI	28.197.400	3,99%
2 VIX	27.968.700	4,17%
3 VND	27.263.700	4,18%
4 STB	18.953.900	3,79%
5 DIG	17.629.300	6,82%
6 HPG	16.369.100	2,74%
7 NVL	14.528.000	4,55%
8 DXG	13.188.000	6,69%
9 SHB	12.147.300	1,46%
10 GEX	11.813.000	5,28%

Giá hàng hóa

	Hàng ngày	1 tháng	YTD
Vàng	0,69%	2,8%	9,2%
Bạc	1,35%	-1,5%	-2,9%
Dầu Brent	1,03%	0,0%	8,6%
Dầu Thô WTI	1,15%	-0,3%	11,1%
Khí Tự nhiên	-0,44%	12,8%	-34,2%
Dầu Nhiên liệu	0,38%	-5,4%	-5,3%
Cà phê Mỹ	0,35%	6,3%	-1,7%
Lúa mì Mỹ	0,69%	3,9%	-24,5%
Đường London	-0,99%	-0,3%	31,8%
Cotton Mỹ	-1,66%	-4,2%	-0,6%

Tỷ giá hối đoái

	Thay đổi	Tỷ giá NHNN	
		Mua	Bán
USD/VND	24540 -0,04%	USD 23.400	25.265
EUR/USD	1,06 0,11%	EUR 24.218	26.767
GBP/USD	1,21 -0,13%	GBP 27.775	30.699
USD/JPY	149,95 0,11%	JPY 153	169
AUD/USD	0,63 -0,24%	AUD 14.465	15.988

HỆ THỐNG KHUYẾN NGHỊ CỦA VIETFIRST

Hệ thống khuyến nghị của VFS được xây dựng dựa trên sự chênh lệch giữa giá cổ phiếu thị trường tại thời điểm đánh giá và giá mục tiêu 12 tháng

Hệ thống khuyến nghị	Diễn giải
MUA	Nếu giá mục tiêu cao hơn giá thị trường từ 15% trở lên
THEO DÕI	Nếu giá mục tiêu cao hơn giá thị trường từ 5 – 15%
NẮM GIỮ	Nếu giá mục tiêu cao hơn giá thị trường không quá 5%
BÁN	Nếu giá mục tiêu thấp hơn giá thị trường tối thiểu 5%

© CÔNG TY CỔ PHẦN CHỨNG KHOÁN NHẤT VIỆT (VFS)**Hội sở Hồ Chí Minh**

Lầu 1 117 - 119 - 121 Nguyễn Du P, Bến Thành Q, 1 Thành phố HCM

Điện thoại: **(84-8) 62556586** Fax: **(84-8) 62556580**

Website: www.vfs.com.vn

Chi nhánh Hà Nội

Tầng 5, Số 37 Bà Triệu, Phường Hàng Bài, Quận Hoàn Kiếm, Thành phố Hà Nội.

Điện thoại: **(84-4) 39288222** Fax: **(84-4) 39338222**

Tuyên bố miễn trách nhiệm: Bản quyền thuộc về Công ty CP Chứng khoán Nhất Việt (VFS). Những thông tin sử dụng trong báo cáo được thu thập từ những nguồn đáng tin cậy và VFS không chịu trách nhiệm về tính chính xác của chúng. Quan điểm thể hiện trong báo cáo này là của (các) tác giả và không nhất thiết liên hệ với quan điểm chính thức của VFS. Không một thông tin cũng như ý kiến nào được viết ra nhằm mục đích quảng cáo hay khuyến nghị mua/bán bất kỳ chứng khoán nào. Báo cáo này không được phép sao chép tái bản bởi bất kỳ cá nhân hoặc tổ chức nào khi chưa được phép của VFS.