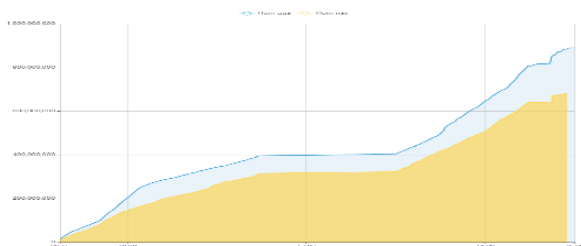


THÔNG KÊ THỊ TRƯỜNG

	HSX	HNX
Giá đóng cửa	1177,5	229,3
Thay đổi	-5,4	-0,5
Thay đổi %	-0,45%	-0,22%
KLGD (Triệu CP)	610,3	61,9
GTGD (Tỷ)	14.764	1.127
Độ rộng thị trường		
CP tăng giá	306	79
CP giảm giá	186	84
CP tham chiếu	94	76
P/E	14,0	16,9
P/B	1,6	1,2

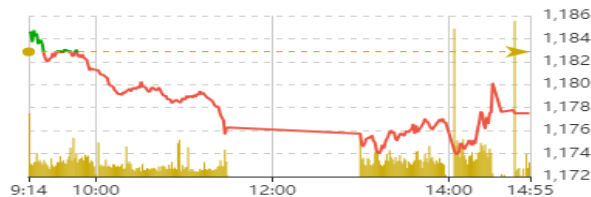
Thanh khoản HSX



Nguồn: Fireant

Chỉ số phái sinh

Phái sinh	Đóng cửa	Thay đổi	Basis	OI
VN30	1177,5	-0,48%	-16,5	
VN30F1M	1194	4 (0.34%)		55912



Nguồn: Fireant

XU HƯỚNG DÒNG TIỀN

VNINDEX kết phiên giảm 5,36 điểm (0,45%). Dòng tiền nghiêng về phe bán với 313 mã giảm và 164 mã tăng.

Nhóm ngân hàng là nhóm gây áp lực chính lên thị trường trong phiên hôm nay sau một thời gian tăng khá mạnh và một phần bị ảnh hưởng bởi cơ cấu ETF.

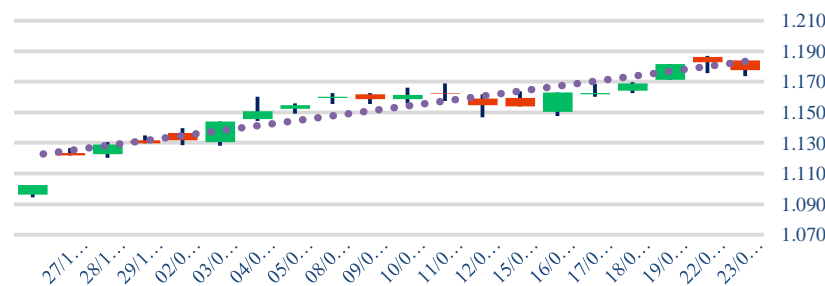
Một số cổ phiếu lớn khác trong nhóm VN30 cũng gây áp lực lên thị trường như VHM, MWG, VNM...

Trái ngược với phiên hôm qua, phiên hôm nay nhóm dầu khí khá tích cực khi các cổ phiếu đều mang sắc xanh.

Nhóm cổ phiếu thép sau phiên tăng mạnh hôm qua thì hôm nay biến động quanh tham chiếu.

VNINDEX tiếp tục bị ảnh hưởng bởi cơ cấu ETF và mùa ra báo cáo kết quả kinh doanh quý 4.

Biểu đồ VNIndex 1 tháng



PHÂN TÍCH KỸ THUẬT

- VNINDEX kết phiên tạo thành cây nến đỏ với khối lượng thấp cho thấy lực bán xuất hiện và tâm lý thận trọng của nhà đầu tư tuy nhiên không quá tiêu cực. VNINDEX vẫn tiếp tục xu hướng tăng trong ngắn và trung hạn

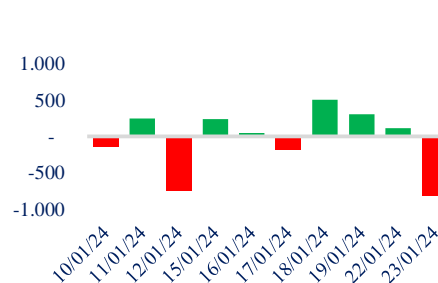
CHIẾN LƯỢC GIAO DỊCH

Nhà đầu tư giữ nguyên tỷ trọng, phân bổ danh mục vào các nhóm cổ phiếu: ngân hàng, bán lẻ, thép, bất động sản.

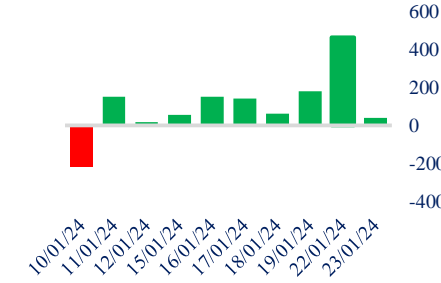
Kịch bản 1 (60%): VN-Index tiếp tục chinh phục ngưỡng 1.200 điểm.

Kịch bản 2 (40%): VN-Index điều chỉnh, biến động hẹp quanh vùng 1.180 điểm.

Giao dịch tự doanh 10 phiên HSX



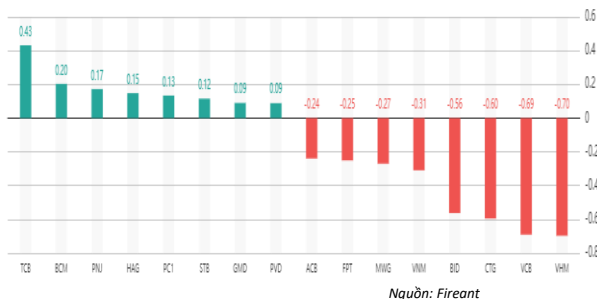
Giao dịch nước ngoài 10 phiên HSX



Tăng giảm nhóm ngành

Ngành	Ngày	Tháng
Dầu khí	0,82%	1,59%
Hóa chất	-0,80%	3,16%
Tài nguyên Cơ bản	0,07%	4,64%
Xây dựng và Vật liệu	-0,31%	4,66%
Hàng & Dịch vụ Công nghiệp	0,39%	2,24%
Ô tô và phụ tùng	-0,68%	0,85%
Thực phẩm và đồ uống	-0,39%	3,29%
Hàng cá nhân & Gia dụng	1,16%	3,68%
Y tế	0,12%	5,49%
Bán lẻ	-1,40%	7,08%
Truyền thông	1,93%	-6,09%
Du lịch và Giải trí	-0,62%	3,80%
Điện, nước & xăng dầu khí đ	-0,22%	3,14%
Ngân hàng	-0,22%	14,67%
Bảo hiểm	-0,54%	4,91%
Bất động sản	-0,94%	2,93%
Dịch vụ tài chính	-0,70%	5,57%
Công nghệ Thông tin	-0,04%	1,75%

Top cổ phiếu ảnh hưởng chỉ số



Top NN mua ròng HSX

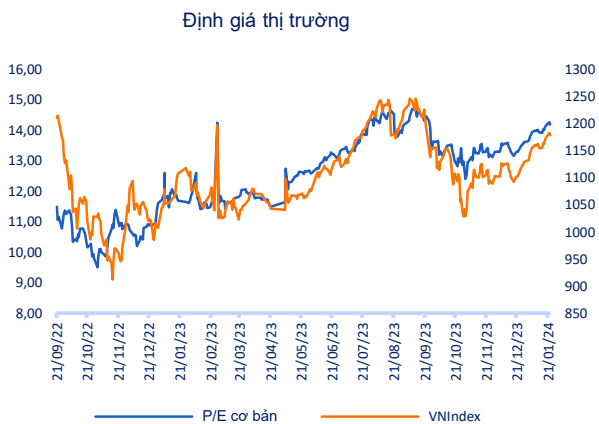
Mã	Đóng cửa	Thay đổi	KLGD
STB	30,5	0,25 / 0,83%	19.926.900
VCG	25,4	0,40 / 1,60%	12.743.400
HCM	25,1	0,25 / 1,01%	9.885.300
VPB	19,7	-0,10 / -0,51%	12.331.900
CTG	32,2	-0,45 / -1,38%	10.356.000

Top NN bán ròng HSX

Mã	Đóng cửa	Thay đổi	KLGD
DGC	89,7	-1,80 / -1,97%	3.598.100
VND	21,95	0,00 / 0,00%	15.554.000
KBC	30,35	-0,40 / -1,30%	6.424.700
MWG	45,5	-0,65 / -1,41%	7.061.400
GAS	76,1	-0,20 / -0,26%	763.000

Giao dịch cổ đông lớn và nội bộ

Mã	Tên	Vị trí	Ngày	Đăng ký	Khối lượng
POM	Đỗ Duy Hiếu	---	22/01/2024	Bán	397.333
PHC	Đỗ Thị Hạnh Dung	Vợ của Trần Huy Tường	22/01/2024	Bán	633.000
SSB	Lê Tuấn Anh	---	22/01/2024	Bán	1.000.000
ST8	Nguyễn Văn Đại	---	22/01/2024	Bán	0
ST8	Nguyễn Văn Đại	---	22/01/2024	Bán	0



TIN TỨC

Trong nước

"Kỳ lân" VNG đột ngột rút hồ sơ IPO tại Mỹ, chưa hẹn ngày
 Một tỉnh nhảy vọt 16 bậc trên bảng xếp hạng thu hút FDI
 Hà Nội giám sát chéo các đoàn thanh tra thuế ra sao?
 Hà Nội giám sát chéo các đoàn thanh tra thuế ra sao?

Doanh nghiệp

Tasco muốn 'nghiêm túc' bán ô tô,
 Bắt tay với Viettel Post
 Cập nhật BCTC quý 4/2023 chiều 23/1

Thế giới

Hà Nội giám sát chéo các đoàn thanh tra thuế ra sao?
 Hàn Quốc chìm trong giá lạnh -21 độ C,
 Tổng thống LB Đức muốn chứng kiến những thành công của VN

Hàng hóa

Dầu tăng 2% vì nguy cơ gián đoạn nguồn cung
 Giá vàng hôm nay (22-1): Vàng miếng SJC tăng mạnh
 Xuất khẩu cà phê Việt Nam gặp khó vì tình trạng găm hàng

Top 10 khối lượng giao dịch HSX

	Khối lượng giao dịch	Thay đổi
1	TCB	14.222.900 / 1,43%
2	BCM	818.700 / 1,31%
3	PNJ	1.464.300 / 2,39%
4	HAG	22.162.800 / 4,64%
5	PCI	35.820.450 / 6,60%
6	STB	19.926.900 / 0,83%
7	HNG	11.471.300 / 6,90%
8	PVD	6.998.000 / 2,39%
9	GMD	1.139.000 / 1,74%
10	HPG	25.318.300 / 0,18%

Giá hàng hóa

	Hàng ngày	1 tháng	YTD
Vàng	0.55%	-0.26%	-1.89%
Bạc	0.71%	-6.75%	-4.40%
Dầu Brent	0.34%	-0.41%	3.02%
Dầu Thô WTI	0.35%	-0.01%	3.57%
Khí Tự nhiên	-1.37%	8.70%	5.81%
Dầu Nhiên liệu	0.62%	0.07%	6.16%
Cà phê Mỹ	1.45%	-4.62%	-3.45%
Lúa mì Mỹ	0.75%	-3.21%	-5.99%
Đường London	0.60%	8.15%	9.90%
Cotton Mỹ	0.27%	4.44%	2.14%

Tỷ giá hối đoái

	Thay đổi	Mua	Bán
USD/VND	24378 / 0,12%	USD 23.400	25.182
EUR/USD	1,09 / 0,20%	EUR 24.891	27.511
GBP/USD	1,27 / 0,37%	GBP 29.012	32.066
USD/JPY	144,52 / 1,25%	JPY 154	171
AUD/USD	0,67 / 0,40%	AUD 15.087	16.675

Tỷ giá NHNN



HỆ THỐNG KHUYẾN NGHỊ CỦA VIETFIRST

Hệ thống khuyến nghị của VFS được xây dựng dựa trên sự chênh lệch giữa giá cổ phiếu thị trường tại thời điểm đánh giá và giá mục tiêu 12 tháng

Hệ thống khuyến nghị	Diễn giải
MUA	Nếu giá mục tiêu cao hơn giá thị trường từ 15% trở lên
THEO DÕI	Nếu giá mục tiêu cao hơn giá thị trường từ 5 – 15%
NẮM GIỮ	Nếu giá mục tiêu cao hơn giá thị trường không quá 5%
BÁN	Nếu giá mục tiêu thấp hơn giá thị trường tối thiểu 5%

© CÔNG TY CỔ PHẦN CHỨNG KHOÁN NHẤT VIỆT (VFS)

Hội sở Hồ Chí Minh

Lầu 1 117 - 119 - 121 Nguyễn Du P, Bến Thành Q, 1 Thành phố HCM

Điện thoại: (84-8) 62556586 Fax: (84-8) 62556580

Website: www.vfs.com.vn

Chi nhánh Hà Nội

Tầng 5, Số 37 Bà Triệu, Phường Hàng Bài, Quận Hoàn Kiếm, Thành phố Hà Nội.

Điện thoại: (84-4) 39288222 Fax: (84-4) 39338222

THÔNG TIN LIÊN HỆ

Nguyễn Minh Hoàng	Giám đốc phòng phân tích hoang.nguyenminh@vfs.com.vn
Nguyễn Hoàng Long	Chuyên viên phân tích long.nguyen@vfs.com.vn
Đặng Thu Hiền	Chuyên viên phân tích hien.dang@vfs.com.vn
Nguyễn Thị Huyền	Chuyên viên phân tích huyen.nguyen@vfs.com.vn
Nguyễn Anh Quân	Chuyên viên phân tích quan.nguyen@vfs.com.vn
Nguyễn Thị Mai	Chuyên viên phân tích mai.nguyen@vfs.com.vn

Tuyên bố miễn trách nhiệm: Bản quyền thuộc về Công ty CP Chứng khoán Nhất Việt (VFS). Những thông tin sử dụng trong báo cáo được thu thập từ những nguồn đáng tin cậy và VFS không chịu trách nhiệm về tính chính xác của chúng. Quan điểm thể hiện trong báo cáo này là của (các) tác giả và không nhất thiết liên hệ với quan điểm chính thức của VFS. Không một thông tin cũng như ý kiến nào được viết ra nhằm mục đích quảng cáo hay khuyến nghị mua/bán bất kỳ chứng khoán nào. Báo cáo này không được phép sao chép tái bản bởi bất kỳ cá nhân hoặc tổ chức nào khi chưa được phép của VFS.