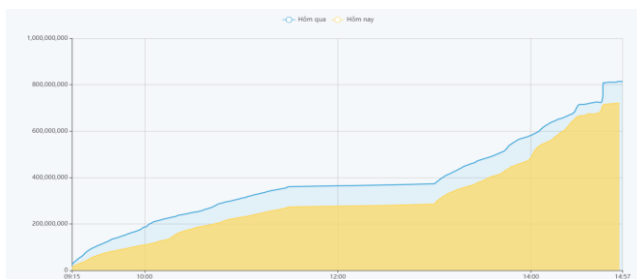


THỐNG KÊ THỊ TRƯỜNG

	HSX	HNX
Giá đóng cửa	1053,7	209,3
Thay đổi	-0,6	-0,7
Thay đổi %	-0,06%	-0,31%
KLGD (Triệu CP)	720,7	82,2
GTGD (Tỷ)	12081,41	1337,62
CP có giao dịch	91%	66%
CP tăng giá	143 / 24,49%	60 / 17,54%
CP giảm giá	276 / 47,26%	105 / 30,70%
CP tham chiếu	165 / 28,25%	177 / 51,75%
P/E	11.8	15.29
P/B	1.67	1.22

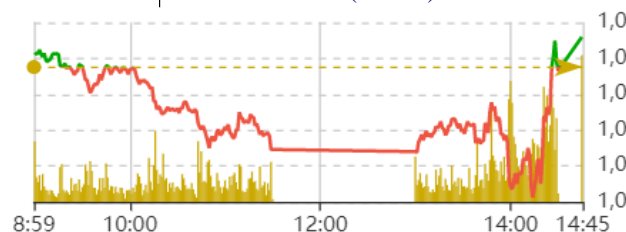
Thanh khoản HSX



Nguồn: Fireant

Chỉ số phái sinh

Phái sinh	Đóng cửa	Thay đổi	Basis	OI
VN30	1050,95	-0,01%	2,95	
VN30F1M	1048	4.20 (0.40%)		49490



Nguồn: Fireant

XU HƯỚNG DÒNG TIỀN

- VN- Index giảm nhẹ 0,62 điểm (-0,06%) xuống 1.053,66 điểm. Độ rộng thị trường nghiêng về bên bán với 258 mã giảm giá và 137 mã tăng giá. Mặc dù bên bán tiếp tục gây áp lực từ đầu phiên, lực cầu giá thấp hoạt động sôi nổi vào cuối phiên đã giúp thị trường hồi phục mạnh mẽ và phủ nhận hoàn toàn diễn biến giảm điểm trong phiên.

- Nhóm vốn hóa lớn hồi phục mạnh mẽ là yếu tố chính kéo thị trường hồi phục. Trong đó, nhóm cổ phiếu Ngân hàng và Thép là hai nhóm ngành dẫn dắt đà hồi phục với nhiều cổ phiếu tăng mạnh.

- Những nhóm cổ phiếu có tiềm năng lớn trong năm như Xây dựng, Vật liệu xây dựng, Dầu khí đều ngay lập tức thu hút dòng tiền và tăng mạnh. Điều này cho thấy tâm lý giao dịch đã được cải thiện.

- Trên sàn HOSE, khối ngoại vẫn tiếp tục bán ròng mạnh với giá trị 678,5 tỷ đồng, tập trung vào nhóm cổ phiếu vốn hóa lớn như họ Vin, Ngân hàng, Chứng khoán....

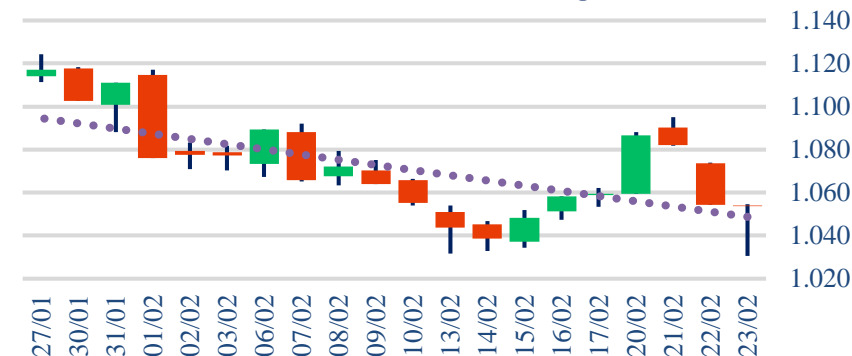
- Tâm lý giao dịch khởi sắc với sự hoạt động sôi nổi của lực cầu giá thấp đã làm giảm bớt rủi ro thị trường trong ngắn hạn.

PHÂN TÍCH KỸ THUẬT

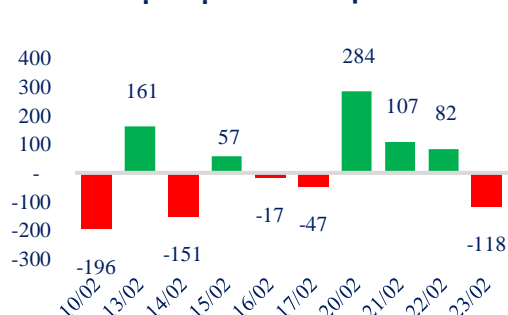
- VN-Index ghi nhận một nền doji với bóng nến dưới dài cùng thanh khoản tương đương mức trung bình 05 phiên cho thấy lực cầu giá thấp hoạt động tích cực và áp đảo bên bán.

-Diễn biến này giúp VN-Index bảo toàn ngưỡng hỗ trợ gần 1.030 điểm và giảm thiểu rủi ro về xu hướng trong ngắn hạn.

Biểu đồ VNIndex 1 tháng



Giao dịch tự doanh 10 phiên HSX



Giao dịch nước ngoài 10 phiên HSX



CHIẾN LƯỢC GIAO DỊCH

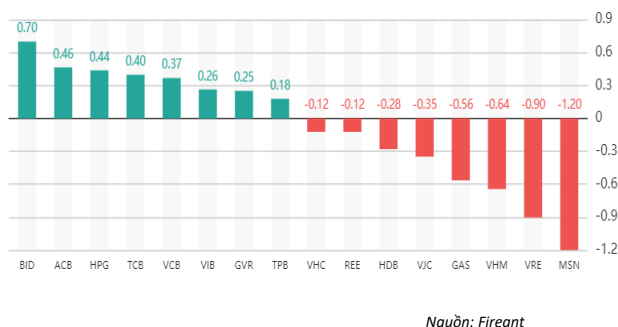
Mặc dù rủi ro đã giảm bớt, diễn biến điều chỉnh vẫn chưa được xác nhận là đã kết thúc. Do đó, nhà đầu tư nên duy trì tỷ trọng cổ phiếu ở mức 10% - 20% và thận trọng với việc mua đuổi cổ phiếu.

- Kịch bản 1: VN-Index dao động hẹp quanh vùng 1.060 điểm
- Kịch bản 2: VN-Index hồi phục về vùng 1.080 điểm

Tăng giảm nhóm ngành

Ngành	Ngày	Tháng
Dầu khí	-1,00%	2,46%
Hóa chất	0,46%	-6,79%
Tài nguyên Cơ bản	0,69%	0,86%
Xây dựng & vật liệu	-0,05%	-2,60%
Hàng & Dịch vụ CN	-0,49%	-1,99%
Ô tô và phụ tùng	-0,24%	-1,74%
Thực phẩm & đồ uống	-0,78%	-5,22%
Hàng cá nhân & Gia dụng	-0,62%	-3,38%
Y tế	-0,94%	1,30%
Bán lẻ	-0,04%	-2,27%
Truyền thông	-2,50%	67,18%
Du lịch & Giải trí	-0,50%	-13,36%
Viễn thông	-2,03%	-8,52%
Điện, nước & dầu khí	-0,38%	0,73%
Bảo hiểm	-0,59%	-1,40%
Bất động sản	-1,01%	-9,89%
Dịch vụ tài chính	0,70%	-7,45%
Ngân hàng	0,58%	-3,36%
Công nghệ Thông tin	-0,34%	-2,97%

Top cổ phiếu ảnh hưởng chỉ số



Nguồn: Fireant

Top NN mua ròng HSX

Mã	Giá đóng cửa	Thay đổi	KLGD
HCM	25,1	+0,85/+3,51%	547.100
CVIC2205	0,01	0,00/0,00%	539.000
CVJC2206	0,02	0,00/0,00%	471.500
CVPB2204	0,01	0,00/0,00%	449.400
CNVL2204	0,02	0,00/0,00%	442.300

Top NN bán ròng HSX

Mã	Giá đóng cửa	Thay đổi	KLGD
FUEVFNVD	22,6	-0,56/-2,42%	- 3.667.900
VRE	26,5	-1,60/-5,69%	- 2.936.491
CHPG2224	0,04	-0,03/-42,86%	- 2.934.400
VND	14,5	+0,20/+1,40%	- 2.786.912
VHM	42	-0,60/-1,41%	- 1.918.348

Giao dịch cổ đông lớn và nội bộ

Mã	Tên	Vị trí	Ngày	Đăng ký	Khối lượng
DLT	Nguyễn Đoàn Trang	Thành viên HĐQT	23/02/2023	Đăng ký bán	62.422
CLW	Nguyễn Thanh Phong	Thành viên HĐQT	23/02/2023	Đăng ký mua	500.000
DLT	Nguyễn Mạnh Toàn	Thành viên HĐQT	23/02/2023	Đăng ký mua	42.422
VPB	Công đoàn Ngân hàng TMCP ---		23/02/2023	Đăng ký bán	375.000
G36	CTCP Xây lắp và Thương mại ---		23/02/2023	Đăng ký bán	6.000.000

TIN TỨC

Trong nước

[Doanh nghiệp bảo hiểm phi nhân thọ kinh doanh sa sút](#)
[Agribank lên tiếng về nợ đọng BHXH cho người lao động](#)
[Đề xuất tăng thuế với rượu, bia và thuốc lá](#)
[Đề xuất cấp sổ đỏ với đất không giấy tờ SD trước 07/14](#)
[Nhu cầu đặt vé máy bay quốc tế tới Việt Nam tăng 2200%](#)

Doanh nghiệp

[MBS đặt kế hoạch lãi trước thuế 2023 tăng 36%](#)
[SKG thanh lý 2 phá giá trị gần 3 triệu USD](#)
[Dragon Capital tiếp tục "xả hàng" DXG](#)
[Novaland thay thành viên HĐQT theo lộ trình tái cấu trúc](#)
[Hòa Phát đặt mục tiêu lãi 8 ngàn tỷ trong năm 2023](#)

Thế giới

[Trung Quốc kêu gọi doanh nghiệp ngừng hợp tác với Big Four](#)
[McKinsey sắp có đợt sa thải lớn nhất lịch sử](#)
[Fed kiên quyết chống lạm phát bằng cách nâng lãi suất](#)
[BDS Mỹ "bốc hơi" 2.3 ngàn tỷ đô](#)
[Năng lượng mặt trời và gió giúp EU tiết kiệm 12 tỷ euro](#)

Hàng hóa

[Nông dân vào mùa thu hoạch mía đường, giá vẫn ổn định](#)
[Giá thép tiếp tục tăng mạnh trên sàn giao dịch](#)
[Giá vàng ngày 23.2.2023: Bị 'đò' đè bẹp](#)
[Lo ngại xuất khẩu đồ gỗ sang Mỹ, châu Âu tiếp tục giảm](#)
[Dầu sut 3% xuống thấp nhất trong 2 tuần](#)

Top 10 khối lượng giao dịch HSX

	Khối lượng giao dịch	Thay đổi	
1	HPG	33.590.000	1,42%
2	VND	29.217.300	1,40%
3	HSG	23.886.000	5,33%
4	HQC	20.913.500	5,49%
5	SSI	17.946.400	2,07%
6	MBB	16.330.000	-0,55%
7	NVL	16.251.500	-1,67%
8	GEX	16.070.200	0,00%
9	LCG	14.844.600	0,40%
10	STB	14.252.800	1,21%

Giá hàng hóa

	Hàng ngày	1 tháng	YTD
Vàng	-0,39%	-5,6%	0,4%
Bạc	-0,59%	-8,9%	-10,4%
Dầu Brent	0,32%	-6,1%	-5,9%
Dầu Thô WTI	0,32%	-7,4%	-7,8%
Khí Tự nhiên	1,48%	-23,7%	-47,9%
Dầu Nhiên liệu	-0,18%	-20,9%	-19,4%
Cà phê Mỹ	-0,16%	20,6%	15,2%
Lúa mì Mỹ	0,28%	0,6%	-6,7%
Đường London	-0,09%	3,4%	2,2%
Cotton Mỹ	0,27%	-5,4%	-1,5%

Tỷ giá hối đoái

	Thay đổi	
USD/VND	23830	0,21%
EUR/USD	1,06	0,01%
GBP/USD	1,20	-0,08%
USD/JPY	134,88	-0,02%
AUD/USD	0,68	0,28%

Tỷ giá NHNN

	Mua	Bán
USD	23.450	24.780
EUR	23.829	26.337
GBP	27.068	29.917
JPY	166	184
AUD	15.307	16.918

Định giá thị trường



HỆ THỐNG KHUYẾN NGHỊ CỦA VIETFIRST

Hệ thống khuyến nghị của VFS được xây dựng dựa trên sự chênh lệch giữa giá cổ phiếu thị trường tại thời điểm đánh giá và giá mục tiêu 12 tháng

Hệ thống khuyến nghị	Diễn giải
MUA	Nếu giá mục tiêu cao hơn giá thị trường từ 15% trở lên
THEO DÕI	Nếu giá mục tiêu cao hơn giá thị trường từ 5 – 15%
NĂM GIỮ	Nếu giá mục tiêu cao hơn giá thị trường không quá 5%
BÁN	Nếu giá mục tiêu thấp hơn giá thị trường tối thiểu 5%

© CÔNG TY CỔ PHẦN CHỨNG KHOÁN NHẤT VIỆT (VFS)

Hội sở Hồ Chí Minh

Lầu 1 117 - 119 - 121 Nguyễn Du P, Bến Thành Q, 1 Thành phố HCM

Điện thoại: (84-8) 62556586 Fax: (84-8) 62556580

Website: www.vfs.com.vn

Chi nhánh Hà Nội

Tầng 5, Số 37 Bà Triệu, Phường Hàng Bài, Quận Hoàn Kiếm, Thành phố Hà Nội.

Điện thoại: (84-4) 39288222 Fax: (84-4) 39338222

THÔNG TIN LIÊN HỆ

Nguyễn Minh Hoàng	Chuyên viên phân tích cao cấp hoang.nguyenminh@vfs.com.vn
Vũ Thị Hà Phương	Chuyên viên phân tích phuong.vu@vfs.com.vn
Trần Minh Tâm	Chuyên viên phân tích tam.tran@vfs.com.vn
Nguyễn Hoàng Long	Chuyên viên phân tích long.nguyen@vfs.com.vn
Nguyễn Thị Huyền	Chuyên viên phân tích huyen.nguyen@vfs.com.vn
Đặng Thu Hiền	Chuyên viên phân tích hien.dang@vfs.com.vn

Tuyên bố miễn trách nhiệm: Bản quyền thuộc về Công ty CP Chứng khoán Nhất Việt (VFS). Những thông tin sử dụng trong báo cáo được thu thập từ những nguồn đáng tin cậy và VFS không chịu trách nhiệm về tính chính xác của chúng. Quan điểm thể hiện trong báo cáo này là của (các) tác giả và không nhất thiết liên hệ với quan điểm chính thức của VFS. Không một thông tin cũng như ý kiến nào được viết ra nhằm mục đích quảng cáo hay khuyến nghị mua/bán bất kỳ chứng khoán nào. Báo cáo này không được phép sao chép tái bản bởi bất kỳ cá nhân hoặc tổ chức nào khi chưa được phép của VFS.