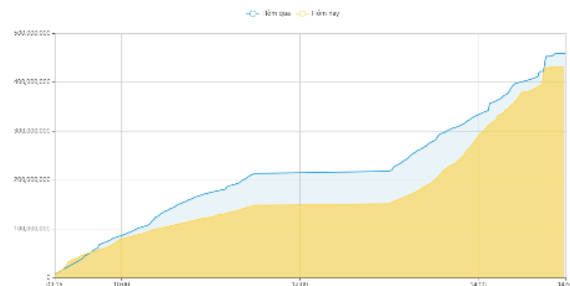


THỐNG KÊ THỊ TRƯỜNG

	HSX	HNX
Giá đóng cửa	1045,1	203,3
Thay đổi	4,6	-0,6
Thay đổi %	0,44%	-0,31%
KLGD (Triệu CP)	431,5	52,1
GTGD (Tỷ)	7789,1	674,25
CP có giao dịch	91%	62%
CP tăng giá	179 / 35,73%	70 / 20,47%
CP giảm giá	195 / 38,92%	73 / 21,35%
CP tham chiếu	127 / 25,35%	199 / 58,19%
P/E	11,6	14,8
P/B	1,7	1,2

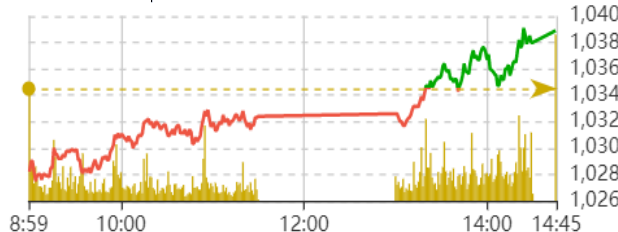
Thanh khoản HSX



Nguồn: Fireant

Chỉ số phái sinh

Phái sinh	Đóng cửa	Thay đổi	Basis	OI
VN30	1046,6	0,33%	7,7	
VN30F1M	1038,9	4.40 (0.43%)		59174

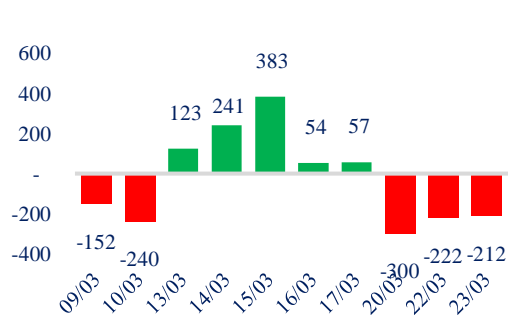


Nguồn: Fireant

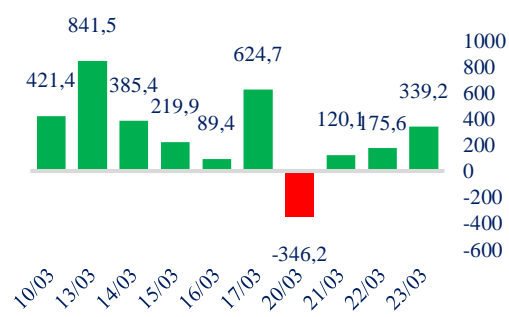
XU HƯỚNG DÒNG TIỀN

- VN-Index kết phiên tăng 4,56 điểm, đóng cửa ở mức ở 1.045 điểm. . Độ rộng thị trường nghiêng nhẹ về bên giảm với 179 mã tăng giá và 195 mã giảm giá trên HSX. Thanh khoản sụt giảm nhẹ so với phiên trước đó, chỉ đạt gần 7.800 tỷ trên HSX cho thấy tâm lý giao dịch vẫn rất thận trọng.
- Nhóm vốn hóa lớn VN30 tăng 3,46 điểm lên mức 1.046,6 điểm với VCB là động lực chính kéo điểm thị trường. Nhóm ngành chứng khoán cũng lan tỏa sắc xanh với nhiều mã tăng đột biến gần trần như VCI, CTS.
- Ngược lại, một số cổ phiếu vốn hóa lớn như MSN, BID, VRE tác động tiêu cực đến thị trường. Hầu hết các nhóm ngành trên thị trường phân hóa, trong đó nhóm cổ phiếu ngành bán lẻ giảm điểm nhẹ lan tỏa cùng một số ngành nhỏ chưa thu hút được dòng tiền là yếu tố chính kiềm hãm đà tăng của VNIndex.
- Trên sàn HOSE, khối ngoại tham gia tích cực hơn vào phiên chiều, đảo chiều bán rông sang mua rông gần 340 tỷ đồng trên HSX vào cuối phiên, tập trung vào các cổ phiếu VHM, HPG và VNM.

Giao dịch tự doanh 10 phiên HSX



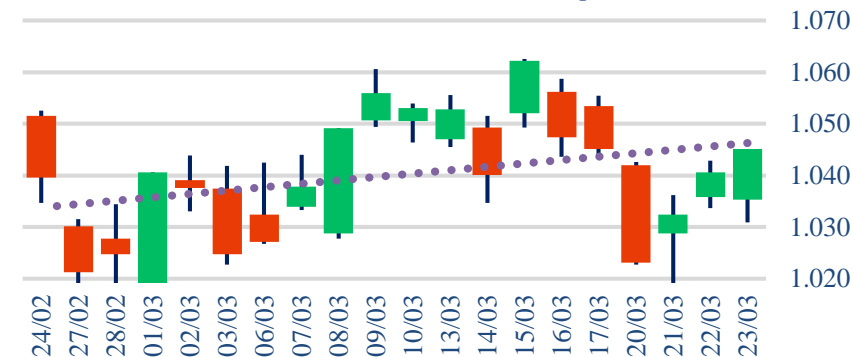
Giao dịch nước ngoài 10 phiên HSX



PHÂN TÍCH KỸ THUẬT

- Phiên giao dịch ngày 23/03 hình thành nền tăng đóng cao nhất ngày, cho thấy lực cầu hoạt động tích cực để hấp thụ lực bán ở vùng giá cao.
- Thanh khoản thấp cùng biên độ biến động hẹp cho thấy áp lực bán không còn lớn và đang được hấp thụ dần, tuy vậy lực cầu vẫn chưa quyết liệt và chưa lan tỏa trên các nhóm ngành, do đó xuất hiện sự phân hóa lớn về biên độ tăng giữa các cổ phiếu.
- VNIndex đang tiến sát đến vùng kháng cự của xu hướng giảm ngắn hạn tại vùng 1.050 điểm.

Biểu đồ VNIndex 1 tháng



CHIẾN LƯỢC GIAO DỊCH

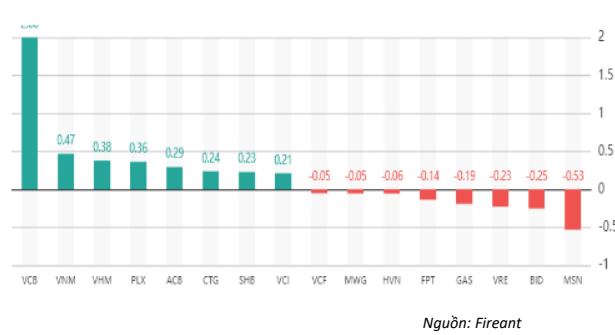
Nhà đầu tư nên duy trì tỷ trọng cổ phiếu ở mức 10% và chờ đợi tín hiệu tích cực khi thoát xu hướng giảm để mua mới cổ phiếu.

- Kịch bản 1: VN-Index dao động hẹp quanh vùng 1.030-1.060 điểm trước khi xác nhận xu hướng ngắn hạn
- Kịch bản 2: VN-Index tiếp tục lùi sâu về vùng 1.000 điểm.

Tăng giảm nhóm ngành

Ngành	Ngày	Tháng
Dầu khí	1,25%	-7,28%
Hóa chất	0,13%	-2,29%
Tài nguyên Cơ bản	0,22%	-4,73%
Xây dựng & vật liệu	0,25%	-2,99%
Hàng & Dịch vụ CN	0,14%	-0,53%
Ô tô và phụ tùng	0,07%	-2,23%
Thực phẩm & đồ uống	0,30%	-2,83%
Hàng cá nhân & Gia dụng	0,11%	-3,89%
Y tế	-0,16%	-2,22%
Bán lẻ	-0,25%	-10,80%
Truyền thông	0,36%	-2,21%
Du lịch & Giải trí	0,05%	5,68%
Viễn thông	-0,39%	-2,50%
Điện, nước & dầu khí	-0,28%	-1,44%
Bảo hiểm	-0,22%	-1,42%
Bất động sản	0,07%	2,35%
Dịch vụ tài chính	1,94%	1,66%
Ngân hàng	0,74%	-0,25%
Công nghệ Thông tin	-0,56%	-3,73%

Top cổ phiếu ảnh hưởng chỉ số



Top NN mua ròng HSX

Mã	Giá đóng cửa	Thay đổi	KLGD
HPG	20,4	+0,10/+0,49%	3.942.409
POW	13,2	+0,05/+0,38%	2.327.000
VHM	48	+0,35/+0,73%	1.879.220
SSI	20,4	+0,50/+2,52%	1.580.500
VND	15,2	+0,35/+2,36%	1.052.400

Top NN bán ròng HSX

Mã	Giá đóng cửa	Thay đổi	KLGD
CTG	28,7	+0,20/+0,70%	- 1.190.103
PLX	35,9	+1,15/+3,31%	- 999.762
PVD	20	+0,25/+1,27%	- 776.575
MSN	79	-1,50/-1,86%	- 538.614
VCB	90,7	+1,70/+1,91%	- 522.209

Giao dịch cổ đông lớn và nội bộ

Mã	Tên	Vị trí	Ngày	Đăng ký	Khối lượng
IBC	CTCP Tập đoàn Giáo dục EG ---		23/03/2023	Đăng ký bán	6.000.000
CMG	Công ty TNHH Thương Mại v---		23/03/2023	Đăng ký bán	96.644
PGV	Công đoàn Tổng Công ty Phát---		23/03/2023	Đăng ký bán	99.600
FHS	Phạm Nam Thắng	Phó Tổng giám đốc	23/03/2023	Đăng ký mua	18.000
VNM	Mai Quang Liêm	---	23/03/2023	Đăng ký bán	10.786

TIN TỨC

Trong nước

[Kiểm tra các điểm kinh doanh của F88 tại Bắc Giang](#)
["Big 4" ngân hàng triển khai gói cho vay ưu đãi](#)
[Hải Dương tăng giá đất ở mạnh](#)
[Quy định đánh thuế cao với người có nhiều nhà đất](#)
[Xử lý nghiêm cây xăng nghi không lý do, bán nhò giọt](#)

Doanh nghiệp

[Louis Capital đổi tên và bầu mới HĐQT](#)
[ACB: Mục tiêu lợi nhuận trước thuế 20,058 tỷ đồng](#)
[Chủ tịch và Phó Chủ tịch TCD nộp đơn từ nhiệm](#)
[SZB đặt mục tiêu lợi nhuận 2023 gần 112 tỷ đồng](#)
[TIP đặt mục tiêu tăng trưởng 34% lợi nhuận](#)

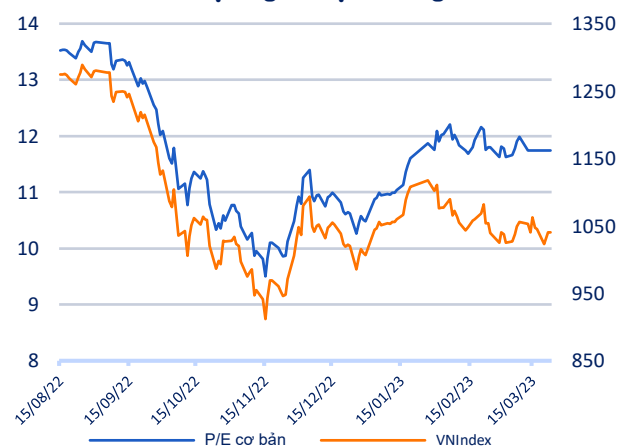
Thế giới

[NHTW Thụy Sỹ nâng lãi suất 50 điểm cơ bản](#)
['Kẻ thắng, người thua' sau khi Fed tăng lãi suất](#)
[Ngân hàng PacWest bị khách hàng rút 20% tiền gửi](#)
[iShares ETF mua mạnh cổ phiếu Việt sau 2 tuần](#)
[Credit Suisse được xóa nợ 17 tỷ đô trái phiếu](#)

Hàng hóa

[Giá thép liên tục tăng, cơ hội phục hồi cho ngành thép](#)
[DN XK lo đơn hàng giảm sau sụp đổ các NH quốc tế](#)
[Đề xuất dừng xuất khẩu tiêu ngạch từ năm 2028](#)
[Xuất khẩu gỗ sang Anh giảm 46% sau 2 tháng đầu năm](#)
[XK cá ngừ sang nhiều thị trường ngạch tăng trưởng ba con số](#)

Định giá thị trường



Top 10 khối lượng giao dịch HSX

	Khối lượng giao dịch	Thay đổi
1 SHB	36.742.600	2,94%
2 VPB	22.821.300	0,24%
3 VND	22.031.400	2,36%
4 SSI	17.493.200	2,52%
5 STB	12.242.200	0,81%
6 VCI	11.235.800	6,62%
7 HPG	10.743.900	0,49%
8 DIG	9.956.100	2,04%
9 DXG	9.926.900	2,17%
10 HSG	8.352.100	0,95%

Giá hàng hóa

	Hàng ngày	1 tháng	YTD
Vàng	0,17%	-2,2%	-0,3%
Bạc	0,06%	-8,7%	-16,1%
Dầu Brent	-0,15%	-4,5%	-3,9%
Dầu Thô WTI	-0,21%	-4,0%	-4,9%
Khí Tự nhiên	1,76%	-0,4%	-42,0%
Dầu Nhiên liệu	-0,22%	-4,5%	-18,6%
Cà phê Mỹ	0,21%	1,3%	5,8%
Lúa mì Mỹ	0,41%	-12,2%	-12,9%
Đường London	-0,68%	2,0%	5,0%
Cotton Mỹ	-0,05%	-3,5%	-1,0%

Tỷ giá hối đoái

	Thay đổi
USD/VND	23495 -0,06%
EUR/USD	1,09 0,28%
GBP/USD	1,23 0,49%
USD/JPY	131,21 -0,18%
AUD/USD	0,67 0,69%

Tỷ giá NHNN

	Mua	Bán
USD	23.450	24.780
EUR	24.411	26.980
GBP	27.574	30.476
JPY	171	189
AUD	15.056	16.640

HỆ THỐNG KHUYẾN NGHỊ CỦA VIETFIRST

Hệ thống khuyến nghị của VFS được xây dựng dựa trên sự chênh lệch giữa giá cổ phiếu thị trường tại thời điểm đánh giá và giá mục tiêu 12 tháng

Hệ thống khuyến nghị	Diễn giải
MUA	Nếu giá mục tiêu cao hơn giá thị trường từ 15% trở lên
THEO DÕI	Nếu giá mục tiêu cao hơn giá thị trường từ 5 – 15%
NĂM GIỮ	Nếu giá mục tiêu cao hơn giá thị trường không quá 5%
BÁN	Nếu giá mục tiêu thấp hơn giá thị trường tối thiểu 5%

© CÔNG TY CỔ PHẦN CHỨNG KHOÁN NHẤT VIỆT (VFS)

Hội sở Hồ Chí Minh

Lầu 1 117 - 119 - 121 Nguyễn Du P, Bến Thành Q, 1 Thành phố HCM

Điện thoại: (84-8) 62556586 Fax: (84-8) 62556580

Website: www.vfs.com.vn

Chi nhánh Hà Nội

Tầng 5, Số 37 Bà Triệu, Phường Hàng Bài, Quận Hoàn Kiếm, Thành phố Hà Nội.

Điện thoại: (84-4) 39288222 Fax: (84-4) 39338222

Tuyên bố miễn trách nhiệm: Bản quyền thuộc về Công ty CP Chứng khoán Nhất Việt (VFS). Những thông tin sử dụng trong báo cáo được thu thập từ những nguồn đáng tin cậy và VFS không chịu trách nhiệm về tính chính xác của chúng. Quan điểm thể hiện trong báo cáo này là của (các) tác giả và không nhất thiết liên hệ với quan điểm chính thức của VFS. Không một thông tin cũng như ý kiến nào được viết ra nhằm mục đích quảng cáo hay khuyến nghị mua/bán bất kỳ chứng khoán nào. Báo cáo này không được phép sao chép tái bản bởi bất kỳ cá nhân hoặc tổ chức nào khi chưa được phép của VFS.

THÔNG TIN LIÊN HỆ

Nguyễn Minh Hoàng	Chuyên viên phân tích cao cấp hoang.nguyenminh@vfs.com.vn
Vũ Thị Hà Phương	Chuyên viên phân tích phuong.vu@vfs.com.vn
Trần Minh Tâm	Chuyên viên phân tích tam.tran@vfs.com.vn
Nguyễn Hoàng Long	Chuyên viên phân tích long.nguyen@vfs.com.vn
Nguyễn Thị Huyền	Chuyên viên phân tích huyen.nguyen@vfs.com.vn
Đặng Thu Hiền	Chuyên viên phân tích hien.dang@vfs.com.vn