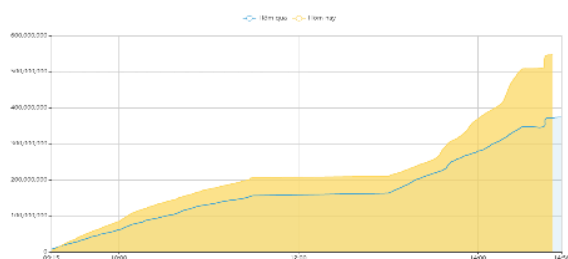


THỐNG KÊ THỊ TRƯỜNG

	HSX	HNX
Giá đóng cửa	1042,9	206,9
Thay đổi	-6,3	0,3
Thay đổi %	-0,60%	0,15%
KLGD (Triệu CP)	553,0	95,0
GTGD (Tỷ)	9674,79	1273,31
CP có giao dịch	90%	66%
CP tăng giá	128 / 26,83%	66 / 19,35%
CP giảm giá	247 / 51,78%	92 / 26,98%
CP tham chiếu	102 / 21,38%	183 / 53,67%
P/E	11,8	15,6
P/B	1,7	1,2

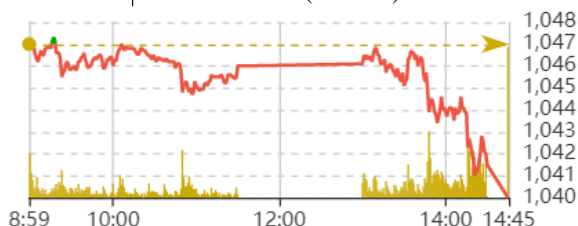
Thanh khoản HSX



Nguồn: Fireant

Chỉ số phái sinh

Phái sinh	Đóng cửa	Thay đổi	Basis	OI
VN30	1046,18	-0,71%	6,18	
VN30F1M	1040	-7 (-0,67%)		38549



Nguồn: Fireant

XU HƯỚNG DÒNG TIỀN

- VN-Index giảm hơn 6 điểm (-0,6%), đóng cửa ở mức 1.042,91 điểm. Áp lực bán gia tăng vào phiên chiều với 247 mã giảm và chỉ 128 mã đóng cửa tăng giá trên HSX. Thanh khoản thị trường tăng trở lại, đạt hơn 9.600 tỷ đồng. Chỉ số VN-Index đóng cửa gần thấp nhất phiên, cho thấy phiên trước đó chỉ là tạm dừng của phe bán.

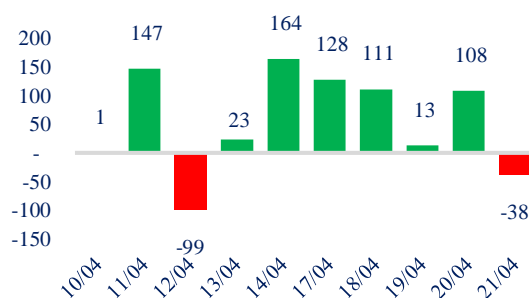
- Nhóm VN30 giảm 7,4 điểm (-0,71%), hầu hết các cổ phiếu vốn hóa lớn đều đóng cửa trong sắc đỏ.

- Phần lớn các nhóm ngành chìm trong sắc đỏ, trong đó các nhóm cổ phiếu có tín hiệu tích cực trước đó như thủy sản, bán lẻ đều có dấu hiệu bị bán ngược.

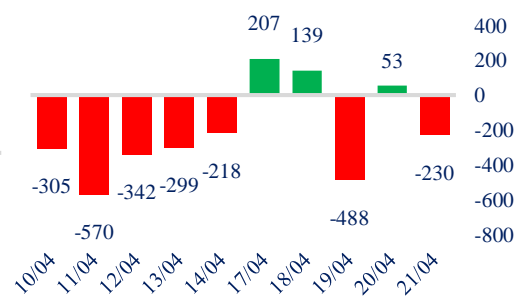
- Điểm sáng của thị trường là nhóm cổ phiếu chứng khoán với hầu hết các cổ phiếu đều tăng hoặc không giảm điểm, tuy vậy lực kéo này không đủ để hỗ trợ chỉ số chung.

- Nước ngoài bán ròng gần 230 tỷ đồng trên HSX, chủ yếu trên SSI và VNM. Trong 10 phiên gần nhất, khối ngoại chủ yếu tác động tiêu cực lên thị trường khi các phiên bán ròng chiếm phần lớn.

Giao dịch tự doanh 10 phiên HSX



Giao dịch nước ngoài 10 phiên HSX

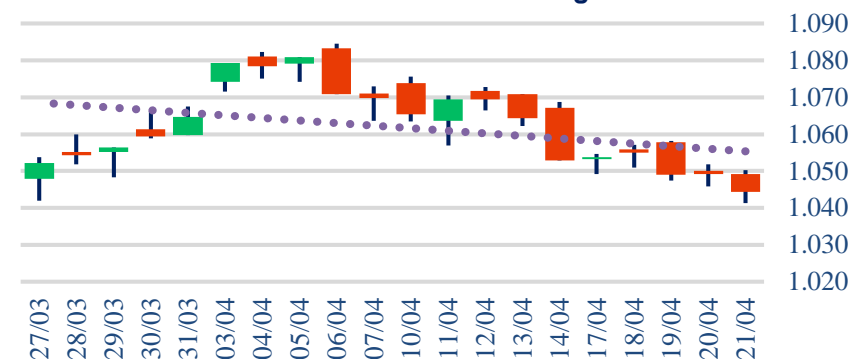


PHÂN TÍCH KỸ THUẬT

- Sau giai đoạn giằng co với thanh khoản thấp dần, phiên 21/04 xuất hiện dấu hiệu giảm điểm cùng khối lượng gia tăng, cho thấy tâm lý thị trường đang tiêu cực dần.

- Lực cầu vẫn chưa xuất hiện trong xu hướng giảm điểm. Trên VN-Index, đường MA 10 đang có dấu hiệu cắt xuống MA50, cho thấy rủi ro tiếp diễn xu hướng giảm trong ngắn hạn.

Biểu đồ VNIndex 1 tháng



CHIẾN LƯỢC GIAO DỊCH

Nhà đầu tư nên cân nhắc hạ tỷ trọng trọng cổ phiếu xuống 20%, quản trị rủi ro với các cổ phiếu riêng lẻ gặp áp lực bán tháo.

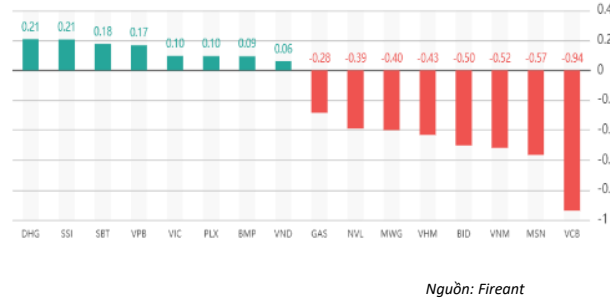
• Kịch bản 1: VN-Index hướng đến 1.100 điểm, dao động trong vùng tích lũy 1.060-1.120 điểm.

• Kịch bản 2: VN-Index đảo chiều giảm về vùng 1020 điểm.

Tăng giảm nhóm ngành

Ngành	Ngày	Tháng
Dầu khí	-0,17%	5,63%
Hóa chất	-0,95%	3,08%
Tài nguyên Cơ bản	-0,19%	2,26%
Xây dựng & vật liệu	0,05%	5,78%
Hàng & Dịch vụ CN	-0,73%	-2,82%
Ô tô và phụ tùng	0,47%	0,74%
Thực phẩm & đồ uống	-0,55%	-1,41%
Hàng cá nhân & Gia dụng	0,30%	1,62%
Y tế	2,98%	3,69%
Bán lẻ	-1,87%	1,25%
Truyền thông	-2,25%	-0,35%
Du lịch & Giải trí	-1,56%	-4,58%
Viễn thông	-0,41%	5,83%
Điện, nước & dầu khí	0,14%	-3,86%
Bảo hiểm	-0,55%	-1,55%
Bất động sản	-0,54%	4,19%
Dịch vụ tài chính	1,14%	10,65%
Ngân hàng	-0,64%	1,18%
Công nghệ Thông tin	-0,14%	1,26%

Top cổ phiếu ảnh hưởng chỉ số



Top NN mua ròng HSX

Mã	Giá đóng cửa	Thay đổi	KLGD
HPG	20,7	-0,10/-0,48%	2.739.310
VPB	19,5	+0,10/+0,52%	1.187.130
SBT	16,4	+1,05/+6,86%	1.092.984
TTF	4,4	+0,01/+0,23%	2.410.300
VRE	27,9	-0,40/-1,41%	348.476

Top NN bán ròng HSX

Mã	Giá đóng cửa	Thay đổi	KLGD
SSI	21,7	+0,55/+2,61%	- 2.946.200
VNM	70,9	-1,00/-1,39%	- 564.547
NLG	30,5	+0,40/+1,33%	- 943.500
KBC	24,5	+0,20/+0,82%	- 1.076.800
DPM	33,7	-0,40/-1,17%	- 501.600

Giao dịch cổ đông lớn và nội bộ

Mã	Tên	Vị trí	Ngày	Đăng ký	Khối lượng
KHG	Phùng Quang Hải	Thành viên HĐQT	21/04/2023	Đăng ký bán	1.612.000
DHD	Nguyễn Trung Việt	Chủ tịch HĐQT	21/04/2023	Đăng ký mua	30.000
THI	CTCP Điện lực Gelex	---	21/04/2023	Đăng ký mua	2.263.500
PGB	Nguyễn Bạch Mai	---	21/04/2023	Đăng ký bán	108.528
LPB	Phạm Thị Thanh Thủy	---	21/04/2023	Đăng ký bán	2.233.964

TIN TỨC

Trong nước

[Dòng vốn trên thị trường bất động sản?](#)
[Biệt thự đầu cơ mất giá chục tỷ](#)
[Vì sao lãi suất liên ngân hàng bất tăng trở lại?](#)

Doanh nghiệp

[Lãi ròng quý 1 của TNG tăng 5%](#)
[SSI ghi nhận lãi sau thuế quý 1 hơn 480 tỷ đồng](#)
[NLG báo lãi ròng quý 1 gấp gần 11 lần cùng kỳ](#)
[TCM báo lãi giảm 26% trong quý 1](#)
[VHC LN Q1 sụt YoY, kế hoạch 2023 giảm 49%](#)

Thế giới

[Tài sản Elon Musk "bốc hơi" 13 tỷ đô](#)
[TQ phát tín hiệu giảm quy mô kích thích kinh tế](#)
[TQ nói lòng giúp đà phục hồi kinh tế tăng tốc](#)
[Kết quả lợi nhuận thất vọng từ Tesla](#)
[Citigroup nâng dự báo kinh tế toàn cầu 2023](#)

Hàng hóa

[Giá vàng trong nước tăng nhẹ](#)
[Vàng thế giới lên trên mức 2,000 USD/oz](#)
[Hạt điều: vì thế số 1 của Việt Nam đang lung lay](#)
[Gạo nguyên liệu, thành phẩm giảm 50 đồng/kg](#)
[Thép giảm phiên thứ ba liên tiếp](#)

Top 10 khối lượng giao dịch HSX

	Khối lượng giao dịch	Thay đổi
1 NVL	31.618.400	-5,56%
2 SSI	30.661.000	2,61%
3 SHB	21.717.100	-2,20%
4 DIG	20.168.300	-0,29%
5 VND	18.468.100	1,35%
6 PDR	14.193.400	-2,99%
7 VIX	12.826.200	1,71%
8 HAG	11.792.800	-2,23%
9 POW	11.791.600	-2,66%
10 HPG	11.143.900	-0,48%

Giá hàng hóa

	Hàng ngày	1 tháng	YTD
Vàng	-1,12%	1,5%	9,3%
Bạc	-0,88%	10,9%	4,6%
Dầu Brent	-0,09%	6,1%	-5,7%
Dầu Thô WTI	-0,05%	9,1%	-3,9%
Khí Tự nhiên	-1,02%	-3,5%	-50,3%
Dầu Nhiên liệu	-0,07%	-4,3%	-25,9%
Cà phê Mỹ	0,25%	9,2%	16,2%
Lúa mì Mỹ	0,45%	1,0%	-15,4%
Đường London	-1,42%	13,6%	23,7%
Cotton Mỹ	0,74%	1,2%	-4,3%

Tỷ giá hối đoái

	Thay đổi
USD/VND	23493 0,02%
EUR/USD	1,10 -0,12%
GBP/USD	1,24 -0,49%
USD/JPY	133,93 -0,22%
AUD/USD	0,67 -0,77%

Tỷ giá NHNN

Mua	Bán
USD	23.450 24.765
EUR	24.632 27.225
GBP	27.939 30.879
JPY	167 185
AUD	15.119 16.711

Định giá thị trường



HỆ THỐNG KHUYẾN NGHỊ CỦA VIETFIRST

Hệ thống khuyến nghị của VFS được xây dựng dựa trên sự chênh lệch giữa giá cổ phiếu thị trường tại thời điểm đánh giá và giá mục tiêu 12 tháng

Hệ thống khuyến nghị	Diễn giải
MUA	Nếu giá mục tiêu cao hơn giá thị trường từ 15% trở lên
THEO DÕI	Nếu giá mục tiêu cao hơn giá thị trường từ 5 – 15%
NĂM GIỮ	Nếu giá mục tiêu cao hơn giá thị trường không quá 5%
BÁN	Nếu giá mục tiêu thấp hơn giá thị trường tối thiểu 5%

© CÔNG TY CỔ PHẦN CHỨNG KHOÁN NHẤT VIỆT (VFS)

Hội sở Hồ Chí Minh

Lầu 1 117 - 119 - 121 Nguyễn Du P, Bến Thành Q, 1 Thành phố HCM

Điện thoại: (84-8) 62556586 Fax: (84-8) 62556580

Website: www.vfs.com.vn

Chi nhánh Hà Nội

Tầng 5, Số 37 Bà Triệu, Phường Hàng Bài, Quận Hoàn Kiếm, Thành phố Hà Nội.

Điện thoại: (84-4) 39288222 Fax: (84-4) 39338222

THÔNG TIN LIÊN HỆ

Nguyễn Minh Hoàng	Chuyên viên phân tích cao cấp hoang.nguyenminh@vfs.com.vn
Vũ Thị Hà Phương	Chuyên viên phân tích phuong.vu@vfs.com.vn
Trần Minh Tâm	Chuyên viên phân tích tam.tran@vfs.com.vn
Nguyễn Hoàng Long	Chuyên viên phân tích long.nguyen@vfs.com.vn
Nguyễn Thị Huyền	Chuyên viên phân tích huyen.nguyen@vfs.com.vn
Đặng Thu Hiền	Chuyên viên phân tích hien.dang@vfs.com.vn

Tuyên bố miễn trách nhiệm: Bản quyền thuộc về Công ty CP Chứng khoán Nhất Việt (VFS). Những thông tin sử dụng trong báo cáo được thu thập từ những nguồn đáng tin cậy và VFS không chịu trách nhiệm về tính chính xác của chúng. Quan điểm thể hiện trong báo cáo này là của (các) tác giả và không nhất thiết liên hệ với quan điểm chính thức của VFS. Không một thông tin cũng như ý kiến nào được viết ra nhằm mục đích quảng cáo hay khuyến nghị mua/bán bất kỳ chứng khoán nào. Báo cáo này không được phép sao chép tái bản bởi bất kỳ cá nhân hoặc tổ chức nào khi chưa được phép của VFS.